

## مؤشر PMI® بلوم لبنان

مؤشر مدراء المشتريات يسجل قراءة أعلى  
من المستوى المحايد البالغ 50.0 نقطة للمرة الأولى منذ شباط 2026

سجّل مؤشر مدراء المشتريات 50.3 نقطة في حزيران 2026، وهي أعلى قراءة للمؤشر في أربعة أشهر

سجّل مؤشرا الإنتاج والطلبات الجديدة قراءات مرتفعة

انخفض معدل تضخم أسعار مستلزمات الإنتاج ولكن أسعار السلع والخدمات ارتفعت بوتيرة أسرع

وارتفعت الأعمال الجديدة التي استلمتها شركات القطاع الخاص اللبناني في نهاية الربع الثاني من العام 2026، ما يمثل الشهر الأول للنمو منذ شباط 2026. وأشارت البيانات الرئيسية بأن هذا النمو يعود إلى العملاء المحليين، حيث استمرت طلبات التصدير الجديدة بالانخفاض. وأحجم العملاء الدوليين عن الطلب بسبب انعدام الاستقرار في المنطقة. ورغم ذلك، انخفض معدل انكماش الطلب من العملاء الدوليين بشكل حاد مجدداً.

وفي ضوء تحسّن أداء المبيعات، ارتفع النشاط التجاري لشركات القطاع الخاص اللبناني خلال فترة المسح الأخيرة. وتماشياً مع نمو الطلبات الجديدة، ارتفع مستوى الإنتاج للمرة الأولى منذ شهر شباط 2026.

وسجّلت كميات الأعمال غير المنجزة ارتفاعاً للشهر الثاني على التوالي. وكان معدّل تراكم الأعمال غير المنجزة معتدلاً وأدنى قليلاً من المستوى المسجل في أيار 2026. ورغم انخفاض أعداد الموظفين خلال شهر حزيران 2026، غير أنّ معدل الانخفاض في أعداد القوى العاملة كان طفيفاً.

ولم يطرأ أي تغيير على الأنشطة الشرائية خلال الشهر. وأثنت الضغوط على التكاليف والمشاكل المتعلقة بالتسليم بعض الشركات عن القيام بمشتريات

أظهر النشاط الاقتصادي لشركات القطاع الخاص اللبناني مؤشرات التعافي في حزيران 2026 نتيجة لارتفاع مؤشري الطلبات الجديدة والإنتاج للمرة الأولى منذ شباط 2026. وانخفض مؤشر التوظيف بوتيرة أدنى مقارنة بشهر أيار 2026، بينما استمرت ثقة الشركات بالتحسّن بعد انخفاضها الأخير في نيسان 2026.

وفي غضون ذلك، انخفض معدّل تضخم إجمالي أسعار مستلزمات الإنتاج رغم أنّ الشركات أشارت إلى ضغوط تضخمية على تكاليف الاستيراد والنقل. ورغم ذلك، رفعت شركات القطاع الخاص اللبناني أسعار سلعتها وخدماتها بوتيرة أسرع سعياً إلى حماية هوامشها الربحية.

وسجّل مؤشر مدراء المشتريات الرئيسي قراءة أعلى من المستوى المحايد البالغ 50.0 نقطة في حزيران 2026، مشيراً إلى عودة النشاط التجاري لشركات القطاع الخاص اللبناني إلى التعافي بعد سلسلة الانخفاض التي استمرت لثلاثة أشهر. وارتفع مؤشر مدراء المشتريات من 49.7 نقطة في أيار 2026 إلى 50.3 نقطة في حزيران 2026، مشيراً إلى تحسّن طفيف في النشاط التجاري لشركات القطاع الخاص اللبناني.

مؤشر PMI بلوم لبنان

معدل موسميًا، <50 = تحسن منذ الشهر الماضي



### المحتويات

نظرة عامة

تعليق

الإنتاج والطلب

توقعات الشركات

التوظيف والقدرات

الشراء والمخزون

الأسعار

مؤشر PMI العالمي

لمنهجية

معلومات إضافية

انخفض معدل تضخم أسعار مستلزمات الإنتاج إلى أدنى مستوى له في خمسة أشهر. ولكن، أشارت الشركات المشاركة في الدراسة إلى رفع أسعار السلع والخدمات سعياً إلى تعويض الضغوط على هوامشها الربحية.

وأخيراً، تحسّنت ثقة الشركات بشأن النشاط التجاري خلال الإثني عشر شهراً المقبلة. وارتفع مؤشر الإنتاج المستقبلي في حزيران 2026 مجدداً متجاوزاً المستوى المتدني في نيسان 2026، ولكنه ظل أدنى من المستوى المحايد البالغ 50.0 نقطة في حزيران 2026.

إضافية، رغم أنّ الشركات الأخرى أشارت إلى ارتفاع المشتريات بسبب ارتفاع مستوى الطلب. وطالت مواعيد تسليم الموردين في حزيران 2026 وذلك بسبب التأخيرات الناتجة عن انعدام الأمن في الطرق وصعوبات الشحن الدولي. ورغم ذلك، ارتفعت مخزونات المشتريات بشكل طفيف، وهو ما يمثل الشهر الأول لنمو المخزون منذ شباط 2026.

وعزت الشركات المشاركة في الدراسة ذلك إلى الضغوط على تكاليف الاستيراد في حزيران 2026، وهو ما رفع النفقات التي تكبدها الشركات. وأشار أعضاء اللجنة إلى أنّ أسعار مواد الإنشاء والنقل والوقود أصبحت باهظة الثمن. ورغم ذلك،

## تعليق

المنازل، إلى جانب التحول نحو المنتجات المحلية بعد أن جعلت الضرائب الجديدة على السلع المستوردة التي تولّد نفايات بعد الاستخدام المنتجات المحلية أكثر جاذبية للمستهلكين. وفي الوقت نفسه، حصلت الطلبات الجديدة على الصادرات دفعةً إضافية من استئناف الصادرات اللبنانية إلى السوق السعودية."

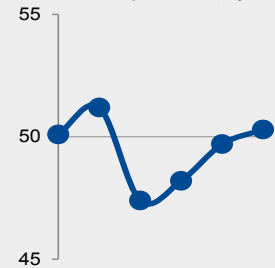
وتعليقاً على نتائج مؤشر مدراء المشتريات خلال حزيران 2026، قالت ميرا سعيد باحثة مشاركة أولى في بنك بلوم إنفست:

"ارتفع مؤشر مدراء المشتريات إلى 50.3 في حزيران من 49.7 في أيار، ليعود إلى منطقة التوسع لأول مرة منذ أربعة أشهر. وقد جاء النمو مدفوعاً بالطلبات الجديدة، حيث بلغ معدل الزيادة أعلى مستوى له في أربعة أشهر، فيما ارتفع نمو الإنتاج أيضاً إلى أعلى مستوى له خلال أربعة أشهر لتلبية الطلب المتزايد. قاد الطلب المحلي هذا النمو، بينما بقيت الطلبات الجديدة على الصادرات في حالة انكماش، ومع ذلك بلغ المؤشر الأساسي أعلى قراءة له منذ أربعة أشهر. ويبدو أن كلاهما قد استفادا من تجديد وقف إطلاق النار في أوائل حزيران وإنشاء "منطقة تجريبية"، حتى وإن كانت غير مثالية. كما يبدو أن الطلبات المحلية قد تعززت بعودة جزئية للنازحين داخلياً الذين استأنفوا الاستهلاك الطبيعي وأعمال إصلاح

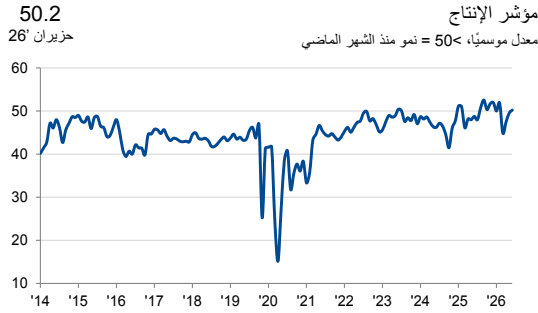
# 50.3

مؤشر PMI للبنان  
حزيران 26'

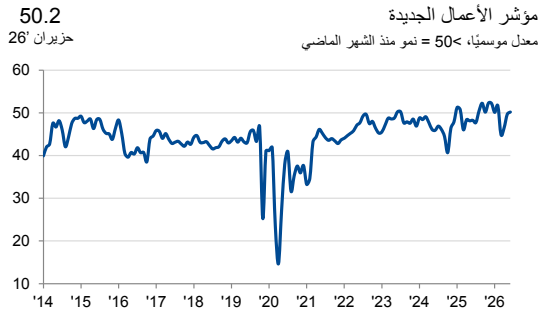
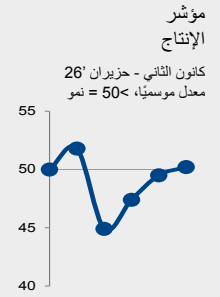
مؤشر PMI  
كانون الثاني - حزيران 26'  
معدل موسميًا، <50 = تحسن



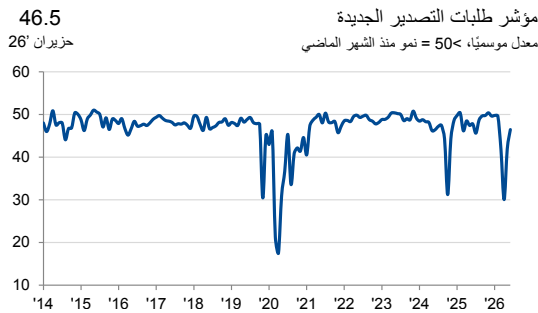
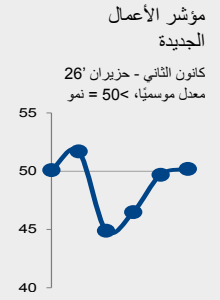
## الإنتاج والطلب



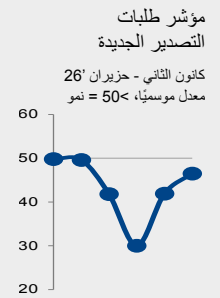
**الإنتاج**  
سجّل مؤشر الإنتاج المُعدّل موسميًا قراءة أعلى من المستوى المحايد البالغ 50.0 نقطة في حزيران 2026، مشيراً إلى ارتفاع جديد وطفيف في النشاط التجاري لشركات القطاع الخاص اللبناني. وأنهى الارتفاع في مستوى الإنتاج سلسلة الانكماش التي استمرت لثلاثة أشهر.



**الطلبات الجديدة**  
أشارت بيانات الدراسة لشهر حزيران 2026 إلى ارتفاع طفيف في الأعمال الجديدة الواردة مجدداً لدى شركات القطاع الخاص اللبناني. وسجّل مؤشر الطلبات الجديدة المُعدّل موسميًا قراءة أعلى من المستوى المحايد البالغ 50.0 نقطة مشيراً إلى نمو الطلبات الجديدة للمرة الأولى منذ شباط 2026.



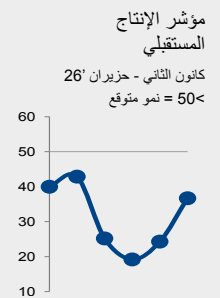
**طلبات التصدير الجديدة**  
أشارت شركات القطاع الخاص اللبناني إلى انخفاض الطلب من العملاء الدوليين. وعزت الشركات المشاركة في المسح ذلك غالباً إلى انعدام الاستقرار الإقليمي كأحد العوامل التي أثرت على أداء التصدير. ومع ذلك، تراجع معدل الانخفاض في طلبات التصدير الجديدة مجدداً وكان الأدنى منذ شباط 2026.



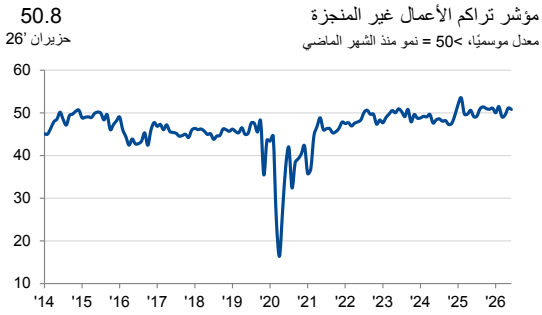
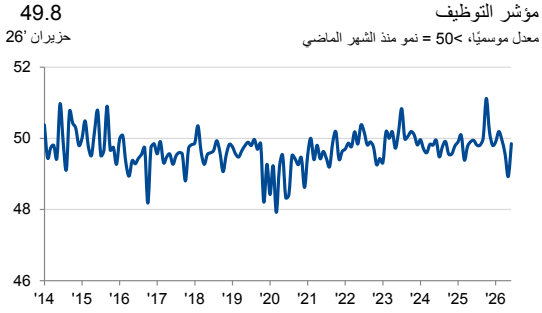
## توقعات الشركات



استمرّ مؤشر الإنتاج المستقبلي بالصعود في حزيران 2026، مرتفعاً من المستوى المُسجّل في نيسان 2026. وأشار بعض أعضاء اللجنة إلى التفاؤل الحذر بخصوص توقعات النشاط التجاري للإثني عشر شهراً المقبلة رغم أنّ أقل من 4% من أعضاء اللجنة قدموا توقعات إيجابية في نهاية الربع الثاني من العام 2026. وذلك مقابل 30% تقريباً من أعضاء اللجنة الذين توقعوا تدهور النشاط التجاري للإثني عشر شهراً المقبلة، وعزت الشركات المشاركة في المسح التوقعات السلبية إلى عدم اليقين والمخاطر الجيوسياسية.



## التوظيف والقدرات

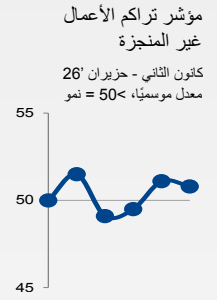
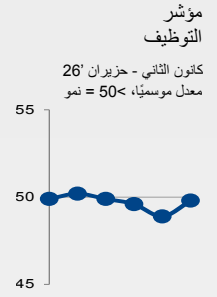


### التوظيف

بعد تسجيل أسرع انخفاض في أعداد الموظفين لدى شركات القطاع الخاص اللبناني في خمس سنوات ونصف تقريباً في أيار 2026، أشارت بيانات المسح الأخير إلى انخفاض طفيف في أعداد الموظفين في نهاية الربع الثاني من العام 2026. وسجّل المؤشر المعني المُعدّل موسميًا قراءة أدنى بقليل من المستوى المحايد البالغ 50.0 نقطة، مشيراً إلى انخفاض طفيف خلال الشهر.

### تراكم الأعمال غير المنجزة

أشارت شركات القطاع الخاص اللبناني إلى ارتفاع الضغط على قدراتها التشغيلية خلال حزيران 2026 كما اتضح في ارتفاع كمية الأعمال غير المنجزة. وبذلك تمتد سلسلة تراكم الأعمال غير المنجزة للشهر الثاني على التوالي. وكان الارتفاع في الأعمال غير المنجزة معتدلاً بوجه عام وأدنى بدرجة طفيفة من المستوى المسجل في أيار 2026.



## الشراء والمخزون

### حجم المشتريات

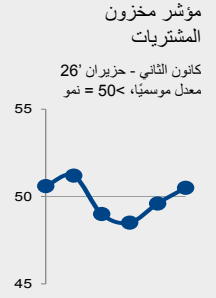
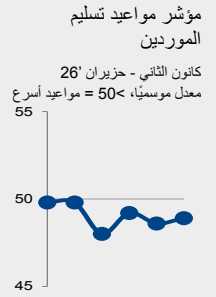
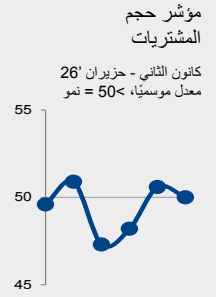
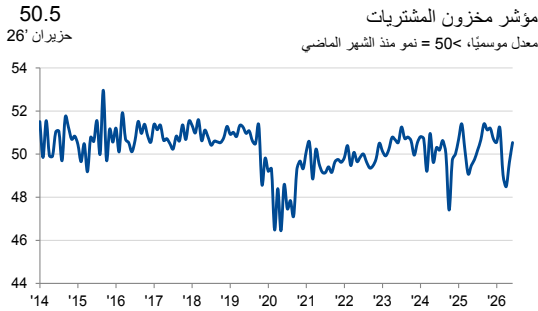
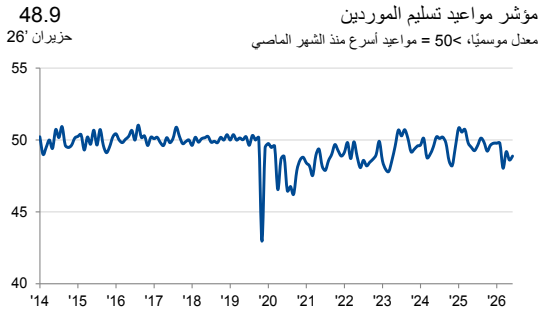
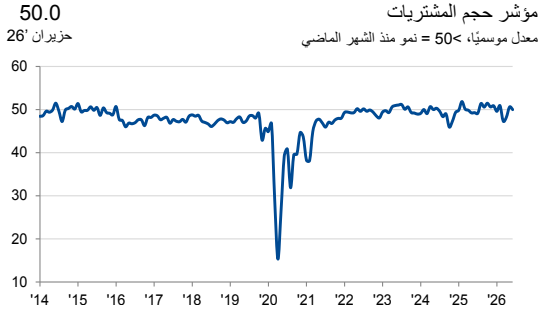
سجّل مؤشر حجم المشتريات المعدّل موسمياً 50.0 نقطة في حزيران 2026، مشيراً إلى عدم تسجيل أي تغيير يذكر في كميات المشتريات لدى شركات القطاع الخاص اللبناني. وربطت الشركات المشاركة في المسح انخفاض أنشطتها الشرائية إلى عدم اليقين وارتفاع الأسعار والتأخيرات في التسليم. وكثفت بعض الشركات من أنشطتها الشرائية في ضوء تحسّن المبيعات.

### مواعيد تسليم الموردين

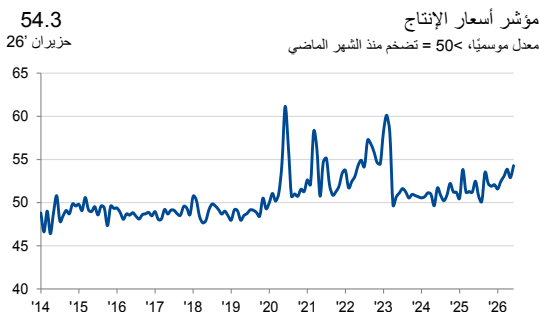
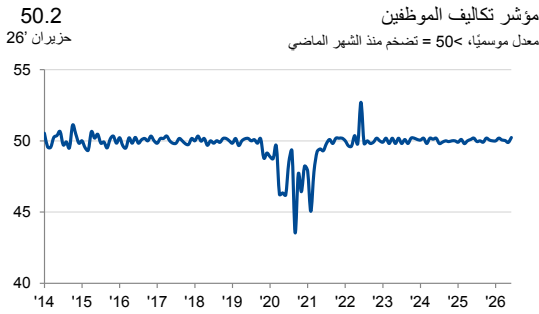
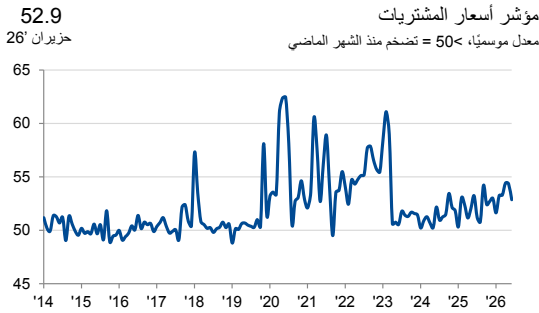
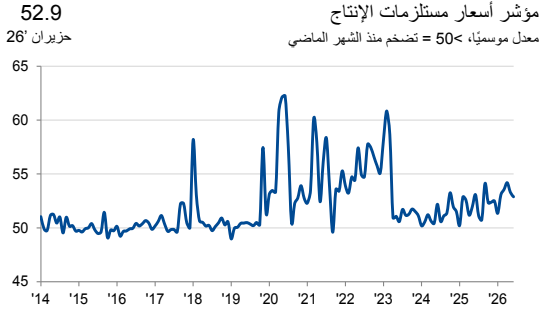
طلّات مواعيد تسليم الموردين مجدداً في حزيران 2026 حيث تعرضت شركات القطاع الخاص اللبناني لتأخيرات معتدلة. وأضح ذلك من خلال تسجيل المؤشر المعني المعدّل موسمياً قراءة أدنى بدرجة طفيفة من المستوى المحايد 50.0 نقطة. وعزت الشركات المشاركة في المسح مواعيد تسليم الموردين الطويلة إلى انعدام الأمن في الطرق ومشاكل الشحن الدولي.

### مخزون المشتريات

أشارت بيانات المسح الأخير إلى ارتفاع مخزون المشتريات المحتفظ به لدى شركات القطاع الخاص اللبناني للمرة الأولى في أربعة أشهر. وكان معدّل تراكم مخزون المشتريات طفيفاً ويتماشى مع متوسط الدراسة على المدى الطويل.



## الأسعار



### إجمالي أسعار مستلزمات الإنتاج

ظلّ مسار معدل تضخم إجمالي مستلزمات الإنتاج تنازلياً في حزيران 2026. وكان معدل نمو إجمالي التكاليف التشغيلية لدى شركات القطاع الخاص اللبناني أدنى من الشهر الذي سبقه، وذلك للشهر الثاني على التوالي. وفي الواقع، كان معدل تضخم أسعار مستلزمات الإنتاج الأدنى منذ كانون الثاني 2026.

### أسعار المشتريات

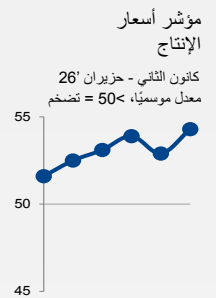
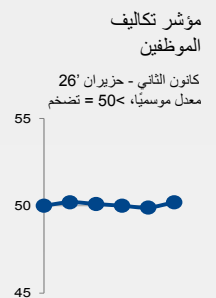
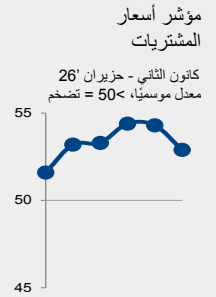
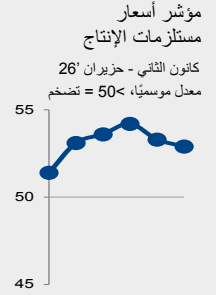
استمرّت أسعار المشتريات المدفوعة بالارتفاع في حزيران 2026. ونسبت الشركات المشاركة في الدراسة ذلك إلى ارتفاع تكاليف استيراد المنتجات ومواد الإنشاء والوقود والنقل. ورغم ذلك، انخفض معدل التضخم في أسعار المشتريات إلى أدنى مستوى في خمسة أشهر.

### تكاليف الموظفين

ارتفع مؤشر تكاليف الموظفين المعدّل موسميًا في حزيران 2026، مسجلاً قراءة تخطت النمو البالغ 50.0 نقطة. وبالتالي، أشار ذلك إلى الارتفاع الأسرع في تكاليف الأجور التي دفعتها شركات القطاع الخاص اللبناني منذ شباط 2026. ومع ذلك، كان معدل ارتفاع تكاليف الموظفين طفيفاً بشكل عام.

### أسعار الإنتاج

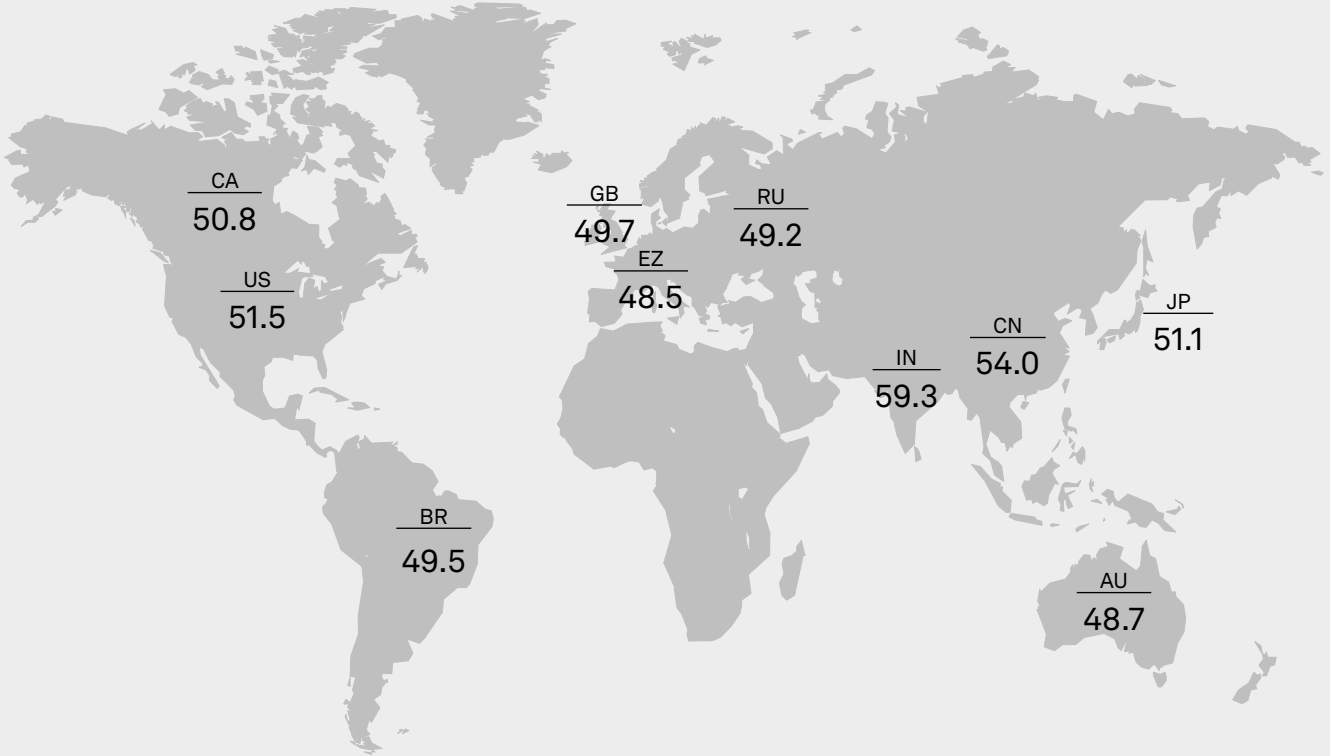
رفعت شركات القطاع الخاص اللبناني أسعار سلعها وخدماتها مجدداً في حزيران 2026. وأشارت الأدلة المنقولة إلى سعي الشركات إلى التعويض عن تأثير ارتفاع التكاليف. وتجدر الإشارة إلى أنّ معدل تضخم أسعار الإنتاج ارتفع إلى أعلى مستوى له في تسعة وثلاثين شهراً وبمعدل أسرع بكثير من إجمالي أسعار مستلزمات الإنتاج.



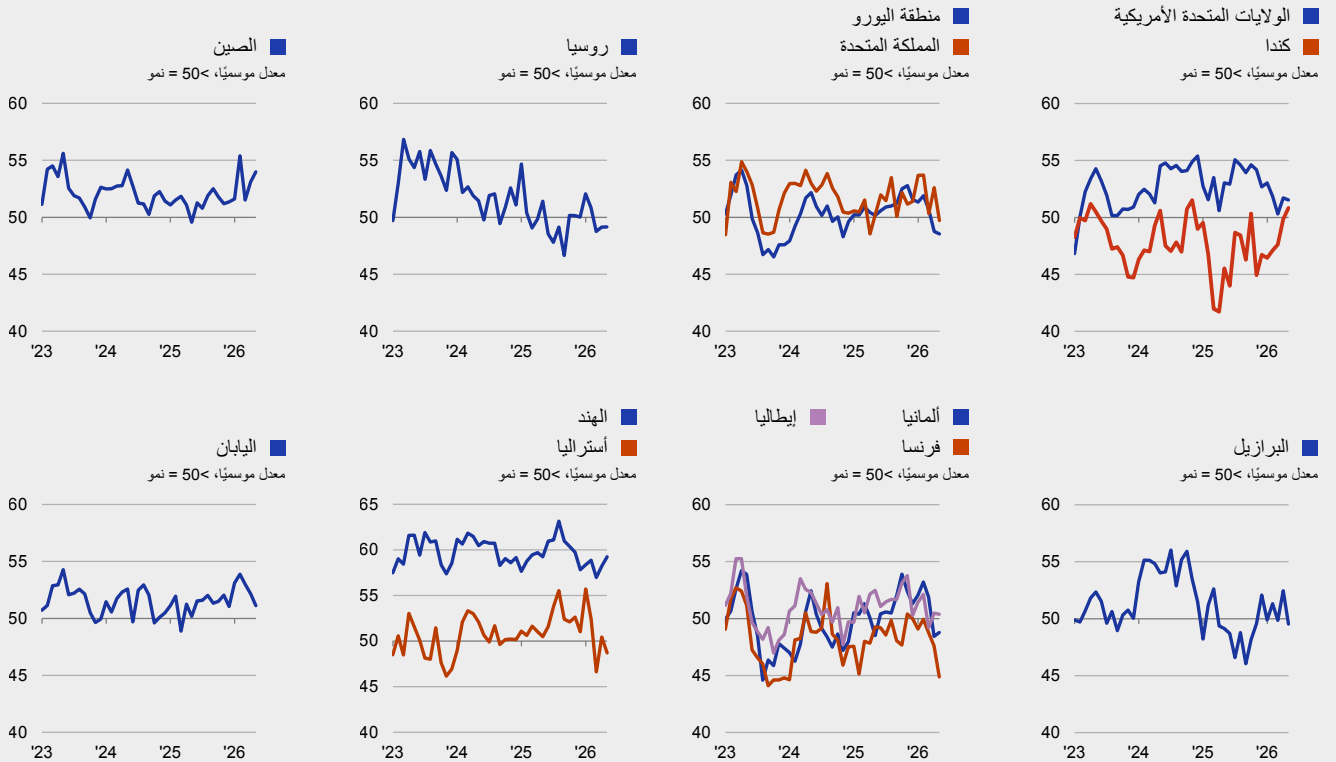
## مؤشر PMI العالمي

مؤشر الإنتاج المركب هو متوسط محسوب وفق الناتج المحلي الإجمالي لمؤشر إنتاج التصنيع ومؤشر النشاط التجاري الخدمي.

مؤشر الإنتاج المركب، أيار '26  
معدل موسميًا، < 50 = نمو منذ الشهر الماضي



مؤشر الإنتاج المركب



## المنهجية

يتم إعداد مؤشر PMI® بلوم لبنان من قبل مجموعة S&P Global من خلال الاستعانة بالردود على الاستبيانات المرسله إلى مدراء المشتريات في هيئة تضم حوالي 400 شركة من شركات القطاع الخاص. والهيئة مقسمة حسب الحجم التفصيلي للقطاعات وحجم القوى العاملة بالشركات، وبناءً على المساهمات في إجمالي الناتج المحلي. وتشمل القطاعات التي يغطيها المسح الزراعة والتعدين والتصنيع والإنشاءات والبيع بالجملة والبيع بالتجزئة والخدمات. جُمعت بيانات الدراسة للمرة الأولى في أيار 2013.

يتم جمع الردود على الاستبيان في النصف الثاني من كل شهر ويشير إلى اتجاه التغيير مقارنة بالشهر السابق. يتم حساب مؤشر انتشار لكل متغير من متغيرات الاستبيان. المؤشر هو مجموع النسبة المئوية للاستجابات "الأعلى" ونصف النسبة المئوية من الردود "غير المتغيرة". تتراوح المؤشرات بين 0 و 100، حيث القراءة الأعلى من 50 تشير إلى زيادة إجمالية مقارنة بالشهر السابق، وتشير القراءة الأقل من 50 إلى انخفاض عام. بعد ذلك يتم تعديل المؤشرات موسميًا.

القراءة الرئيسية هي مؤشر مدراء المشتريات (PMI). مؤشر PMI هو متوسط المؤشرات الخمسة التالية: الطلبات الجديدة (30%)، الإنتاج (25%)، التوظيف (20%)، مواعيد تسليم الموردين (15%)، ومخزون المشتريات (10%). عند حساب مؤشر PMI يتم عكس مؤشر مواعيد تسليم الموردين بحيث يتحرك في اتجاه مماثل للمؤشرات الأخرى.

لا يتم مراجعة بيانات الدراسة الأساسية بعد النشر، لكن قد تتم مراجعة العوامل الموسمية من وقت لآخر حسبما يتناسب، وهذا يؤثر على سلسلة البيانات المعدلة موسميًا.

لمزيد من المعلومات عن منهجية دراسة مؤشر PMI، يُرجى الاتصال بـ [economics@spglobal.com](mailto:economics@spglobal.com)

## تواريخ الدراسة

تم جمع البيانات خلال الفترة من 11 إلى 24 حزيران 2026.

### أسئلة الدراسة القطاع الخاص

مواعيد تسليم الموردين  
مخزون المشتريات  
أسعار مستلزمات الإنتاج  
أسعار المشتريات  
تكاليف الموظفين  
أسعار الإنتاج

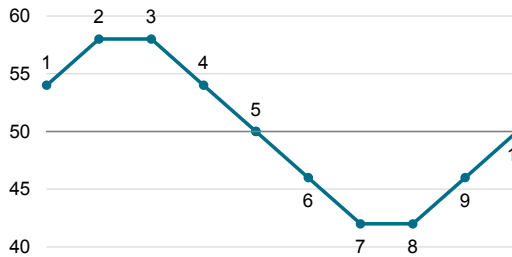
الإنتاج  
الطلبات الجديدة  
طلبات التصدير الجديدة  
الإنتاج المستقبلي  
التوظيف  
تراكم الأعمال غير المنجزة  
حجم المشتريات

احتساب المؤشر

### أعلى بنسبة مئوية + (النسبة المئوية لعدم وجود تغيير)/2

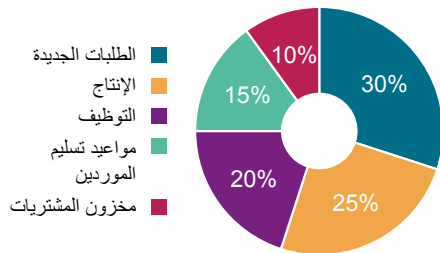
تفسير المؤشر

50.0 = عدم وجود أي تغيير منذ الشهر الماضي



- |  |   |
|--|---|
| 1 نمو  | 6 انخفاض، بالمقارنة مع عدم تسجيل أي تغيير يُذكر           |
| 2 نمو، بمعدل سريع                              | 7 انخفاض، بمعدل سريع                                      |
| 3 نمو، بنفس المعدل                             | 8 انخفاض، بنفس المعدل                                     |
| 4 نمو، بمعدل أبطأ                              | 9 انخفاض، بمعدل أبطأ                                      |
| 5 عدم وجود أي تغيير، بالمقارنة مع النمو المسجل | 10 عدم تسجيل أي تغيير يُذكر، بالمقارنة مع الانخفاض المسجل |

أوزان مكونات مؤشر مديري المشتريات



### تغطية القطاعات

تتضمن بيانات مؤشر مديري المشتريات ردود من الشركات العاملة في القطاعات المُصنّفة وفقاً للرموز المقتبسة من التتبع الرابع للتصنيف الصناعي الدولي الموحد:

C الصناعات التحويلية	M الأنشطة المهنية والعملية والتقنية
F الإنشاءات	N أنشطة الإدارة وخدمات الدعم
G التجارة بالجملة والتجزئة بالتجزئة وتصليح السيارات والدراجات النارية	P التعليم*
H النقل والتخزين	Q أنشطة الصحة البشرية والعمل الاجتماعي*
I الفنادق وأنشطة خدمات المطاعم	R الفنون والتسلية والترفيه
J المعلومات والاتصالات	S أنشطة الخدمات الأخرى
K الأنشطة المالية والتأمينية	* القطاع الخاص

## ملخص المؤشر

### القطاع الخاص

معدل موسميًا، 50 = نمو منذ الشهر الماضي. 50\* = عدم وجود تغير خلال الـ 12 شهرًا المقبلة.

إجمالي أسعار	تكاليف	أسعار	مستلزمات	مخزون	مواعيد تسليم	حجم	تراكم الأعمال	الإنتاج	طلبات التصدير	الطلبات	الإنتاج	مؤشر PMI	
الإنتاج	الموظفين	المشتريات	الإنتاج	المشتريات	الموردين	المشتريات	غير المنجزة	التوظيف	الجديدة	الجديدة	الإنتاج		
51.6	50.0	51.6	51.4	50.6	49.8	49.6	50.0	49.9	40.0	49.8	50.0	50.1	26° 01
52.5	50.2	53.2	53.1	51.2	49.8	50.9	51.5	50.2	42.9	49.6	51.8	51.2	26° 02
53.1	50.1	53.3	53.6	49.0	48.0	47.3	49.1	49.9	25.2	41.8	44.9	47.4	26° 03
53.9	50.0	54.4	54.2	48.5	49.2	48.2	49.5	49.6	19.2	30.0	47.4	48.2	26° 04
52.9	49.9	54.3	53.3	49.6	48.6	50.6	51.1	48.9	24.3	41.9	49.5	49.7	26° 05
54.3	50.2	52.9	52.9	50.5	48.9	50.0	50.8	49.8	36.7	46.5	50.2	50.3	26° 06

## الاتصال

كريتي كورانا  
اتصالات الشركات  
S&P Global Market Intelligence  
هاتف: +91-971-101-7186  
[kritikhurana@spglobal.com](mailto:kritikhurana@spglobal.com)  
[press.mi@spglobal.com](mailto:press.mi@spglobal.com)

جو هايز  
خبير اقتصادي رئيسي  
S&P Global Market Intelligence  
هاتف: +44 1344 328 099  
[joe.hayes@spglobal.com](mailto:joe.hayes@spglobal.com)

علي بلبل  
كبير المحللين الاقتصاديين/رئيس الأبحاث  
BLOMINVEST BANK  
هاتف: +961 1 739 817  
[ali.bolbol@blominvestbank.com](mailto:ali.bolbol@blominvestbank.com)

### نبذة عن مؤشرات مدراء المشتريات (PMI)

تغطي دراسات مؤشرات مدراء المشتريات (PMI®) الآن أكثر من 40 دولة ومنطقة رئيسية بما في ذلك منطقة اليورو "Eurozone". وقد أصبحت مؤشرات مدراء المشتريات (PMI®) أكثر الدراسات متابعة في العالم، كما أنها المفضلة لدى البنوك المركزية، والأسواق المالية، وصانعي القرار في مجالات الأعمال وذلك لغزنها على تقديم مؤشرات شهرية حديثة ودقيقة ومميزة للأنماط الاقتصادية.

[www.spglobal.com/marketintelligence/en/mi/products/pmi](http://www.spglobal.com/marketintelligence/en/mi/products/pmi)

### نبذة عن S&P Global

S&P Global (رمزها في بورصة نيويورك: SPGI) تقدم S&P Global معلومات هامة وأساسية. تقدم للحكومات والشركات والأفراد البيانات الصحيحة والخبرات والتكنولوجيا حتى يتمكنوا من اتخاذ القرارات عن قناعة. ومن خلال مساعدة عملائنا على تقييم الاستثمارات الجديدة وتوجيههم في مجالات البيئة والمجتمع والحكومة وانتقال الطاقة عبر سلاسل التوريد، نفتح فرصًا جديدة ونتغلب على التحديات ونسرع من تقدم العالم إلى الأمام.

تسعى العديد من المؤسسات الرائدة عالميًا للحصول على خدماتنا في توفير التصنيفات الائتمانية والمعايير والتحليلات وحلول سير العمل في أسواق رأس المال والسلع والسيارات على مستوى العالم. ومع كل عرض من عروضنا، نساعد المؤسسات الرائدة في العالم على التخطيط اليوم من أجل الغد.

[www.spglobal.com](http://www.spglobal.com)

### حول BLOMINVEST BANK

تأسس BLOMINVEST BANK في العام 1994 وهو الزراع الاستثمارية لبنك BLOM Bank SAL، أحد أكبر المصارف في لبنان. وفي إطار الرؤية التوسعية في منطقة الشرق الأوسط وشمال أفريقيا، تم تأسيس زراع استثمارية في المملكة العربية السعودية BLOMINVEST KSA، وقمنا بإطلاق ثلاث شركات وساطة وتداول في مصر وسوريا والأردن، وهي تحديداً "BLOM Bank Egypt Securities" و "Financial Services" و "Syria and Overseas for Financial Services". وتعدّ BLOMINVEST BANK إحدى المؤسسات القليلة في منطقة الشرق العربي التي تقدم الخدمات المصرفية الخاصة والخدمات المصرفية الاستثمارية وإدارة الأصول والوساطة والخدمات البحثية في موقع واحد. وبناءً على سجل إنجازاته الحافل، لا يزال بنك BLOMINVEST BANK حتى اليوم البنك المصرف المحلي الحائز على أكبر عدد من الجوائز. لمزيد من المعلومات، يُرجى زيارة الموقع الإلكتروني [www.blominvestbank.com](http://www.blominvestbank.com)

### إخلاء مسؤولية

تؤول ملكية حقوق الملكية الفكرية الخاصة بالبيانات الواردة هنا إلى شركة S&P Global أو الشركات التابعة لها أو بترخيص منها. ولا يسمح بأي استخدام غير مصرح، يتضمن على سبيل المثال لا الحصر، النسخ، أو النشر، أو التوزيع، أو النقل للبيانات بأية وسيلة كانت دون موافقة مسبقة من شركة S&P Global. ولا تتحمل شركة S&P Global أية مسؤولية، أو التزام جيل المحتوى أو المعلومات ("البيانات") الواردة في هذا التقرير، أو أي أخطاء، أو عدم الدقة، أو عمليات الحذف، أو تأخير للبيانات، أو عن أي إجراء يتخذ على أسس هذا التقرير. ولا تتحمل S&P Global أية مسؤولية في أي حال من الأحوال عن الأضرار الخاصة، أو العارضة، أو التبعية التي تنتج عن استخدام البيانات الواردة في التقرير. مؤشر مدراء المشتريات PMI® هي إشارات تجارية أو علامات تجارية مسجلة باسم S&P Global Inc أو حاصلة على ترخيص بـ المحدودة وأل لشركاتها التابعة.

تم نشر هذا المحتوى بواسطة S&P Global Market Intelligence وليس بواسطة S&P Global Ratings، وهو قسم من S&P Global يُدار بشكل منفصل. يُحظر إعادة إنتاج أي معلومات أو بيانات أو مواد، بما في ذلك التصنيفات ("المحتوى") بأي شكل من الأشكال إلا بإذن كتابي مُسبق من الطرف المعني. ولا يضمن هذا الطرف والشركات التابعة له والموردون ("موفر المحتوى") دقة أي محتوى أو كفاءته أو اكتماله أو توقيته أو توفره، كما أنهم غير مسؤولين عن أي أخطاء أو سوء (بإهمال أو غير ذلك)، بعض النظر عن السبب، أو عن النتائج المترتبة على استخدام هذا المحتوى. إن يتحمل موفر المحتوى بأي حال من الأحوال المسؤولية عن أي أضرار أو تكاليف أو نفقات أو رسوم قانونية أو خسائر الأرباح وتكاليف الفرصة البديلة) فيما يتعلق بأي استخدام للمحتوى.