

مؤشر PMI® بلوم لبنان

انخفضت طلبيات التصدير الجديدة بأعلى معدل في ست سنوات في نيسان 2026

أدت الحرب في الشرق الأوسط إلى انخفاض كبير في طلبيات التصدير الجديدة

ارتفع مؤشر مدراء المشتريات ولكن قراءته ظلّت ضمن مستوى الانكماش

ارتفعت الضغوط التضخمية على الأسعار إلى أعلى مستوى منذ بداية العام 2023

مشيراً إلى انخفاض معدل تراجع النشاط التجاري لشركات القطاع الخاص اللبناني.

انخفضت كمية الأعمال الجديدة التي استلمتها شركات القطاع الخاص اللبناني في نيسان 2026. وعزت الشركات المشاركة في الدراسة انخفاض كمية الأعمال الجديدة إلى ضعف رغبة العملاء الأفراد والعملاء من الشركات في الإنفاق، بينما أشارت مجموعة أخرى من الشركات إلى ضعف ظروف السوق وانخفاض المبيعات بسبب المخاوف الأمنية. وبالفعل، انخفضت الطلبيات من العملاء الدوليين بشكل ملحوظ وبأعلى معدل في ست سنوات حيث أثنت الحرب في الشرق الأوسط العملاء الدوليين عن تقديم طلبيات جديدة.

وفي المقابل، انخفض مستوى الإنتاج لدى شركات القطاع الخاص اللبناني في نيسان 2026. ولكن كان معدل انخفاض النشاط التجاري أدنى من المعدل المُسجّل في آذار 2026.

ودفعت ظروف انخفاض مستوى الطلب الشركات إلى تقليص عملياتها في نيسان 2026. وأشارت الشركات المشاركة في الدراسة إلى انخفاض أعداد الموظفين الذي يُعزى إلى انخفاض الأعمال وارتفاع التكاليف. ومع ذلك، ظلّ معدّل تقليص الوظائف طفيفاً. وسعيّاً إلى الحفاظ على السيولة وتفادي الإفراط في التخزين، عملت شركات القطاع الخاص اللبناني على تقليص حجم مشترياتهما في نيسان 2026.

تدهور النشاط التجاري لشركات القطاع الخاص اللبناني في بداية الربع الثاني من العام 2026. وانخفضت مستويات النشاط التجاري والطلبيات الجديدة الواردة وكان معدل انخفاض الطلبيات الجديدة من الأسواق الدولية الأعلى في ست سنوات. وتراجع مستوى ثقة شركات القطاع الخاص اللبناني بشأن النشاط التجاري للإثني عشر شهراً المقبلة بسبب تأثير الحرب في الشرق الأوسط وحالة عدم اليقين التي تُحيط بها على توقعات الأعمال. ونتيجة لذلك، قلّصت شركات القطاع الخاص اللبناني عملياتها في نيسان 2026 من خلال تخفيض الأنشطة الشرائية ومستوى المخزون وأعداد الموظفين.

ومثّل ارتفاع الضغوط التضخمية على الأسعار إحدى تبعات الحرب. وعزت الكثير من الشركات المشاركة في الدراسة ذلك إلى ارتفاع أسعار الشحن وتكاليف الاستيراد مع ارتفاع إجمالي المصروفات التشغيلية بأسرع معدل في أكثر من ثلاث سنوات.

وسجّل مؤشر PMI لبنان قراءة أدنى من المستوى المحايد البالغ 50.0 نقطة في نيسان 2026 للشهر الثاني على التوالي، مشيراً إلى تدهور النشاط التجاري لشركات القطاع الخاص اللبناني مجدداً. ورغم ذلك، ارتفع مؤشر مدراء المشتريات من 47.4 نقطة في آذار 2026، الذي مثل أدنى مستوى في 17 شهراً، إلى 48.2 نقطة في نيسان 2026،

مؤشر PMI بلوم لبنان

معدل موسميًا، < 50 = تحسن منذ الشهر الماضي



المحتويات

نظرة عامة

تعليق

الإنتاج والطلب

توقعات الشركات

التوظيف والقدرات

الشراء والمخزون

الأسعار

مؤشر PMI العالمي

لمنهجية

معلومات إضافية

وقدمت شركات القطاع الخاص اللبناني توقعات سلبية بشأن النشاط التجاري للإثنين عشر شهراً المقبلة في نيسان 2026. وانخفض مؤشر النشاط المستقبلي للشهر الثاني على التوالي، مسجلاً أدنى مستوى منذ تشرين الثاني 2024. وتُعزى التوقعات السلبية بشأن النشاط التجاري للإثنين عشر شهراً المقبلة إلى مخاوف الشركات بشأن الحرب.

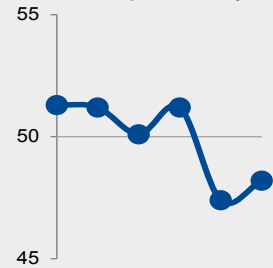
ونتيجة لذلك، انخفض مخزون المشتريات بمعدل هو الأعلى في عام ونصف.

وكان ارتفاع أسعار الشحن والاستيراد أحد العوامل التي أدت إلى تخفيض الأنشطة الشرائية. وارتفع معدل تضخم الأسعار إلى أعلى مستوى له في سبعة وثلاثين شهراً في نيسان 2026. واستجابت شركات القطاع الخاص اللبناني لذلك برفع أسعار سلعها وخدماتها بشكل حاد. وفي الواقع، كان معدل ارتفاع أسعار البيع الأعلى منذ آذار 2023.

48.2

مؤشر PMI للبنان
نيسان '26

مؤشر PMI
تشرين الثاني '25 - نيسان '26
معدل موسميًا، <50 = تحسن



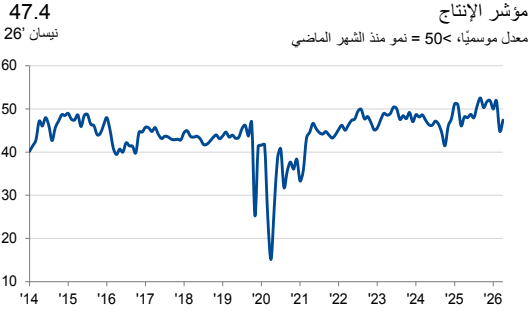
تعليق

وتعليقاً على نتائج مؤشر مدراء المشتريات خلال شهر نيسان 2026، قال الدكتور فادي عسيران المدير العام لبنك لبنان والمهجر للأعمال:

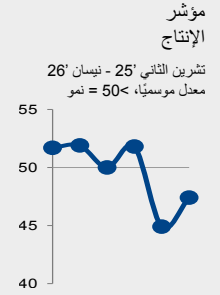
"عادةً ما تؤدي الحرب في لبنان إلى دفع مؤشر مديري المشتريات نحو الانكماش، فكيف إذا ترافق ذلك مع حرب إقليمية! لذا جاءت النتيجة كما كان متوقعاً، إذ سجل المؤشر 48.2 في نيسان 2026 بسبب تراجع طلبات التصدير إلى 30، وهو أدنى مستوى في ست سنوات. غير أن الطلبات المحلية ساعدت في تعويض جزءاً من التراجع، إذ استفادت من فترة التباطؤ الاقتصادي أنفاسه في نيسان بفضل وقف إطلاق النار (ولو غير مكتمل)، مما جعل وتيرة الانكماش في الإنتاج أقل حدة. لكن إذا طال أمد الحرب، فسيتفاقم أثرها حتماً، إذ سيؤدي الانكماش في الإنتاج إلى انكماشات حادة في التوظيف وارتفاع أكبر في الأسعار. ومن هنا تبرز الحاجة الملحة إلى وقف الحرب وتحييد لبنان عن الانخراط في نزاعات المنطقة."



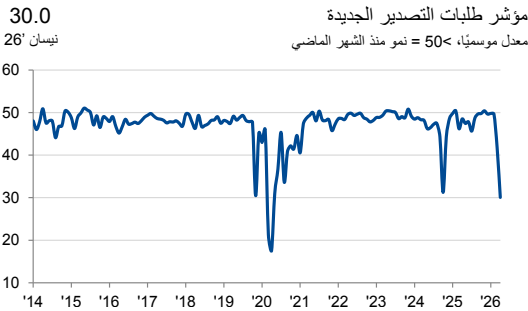
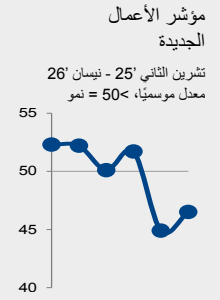
الإنتاج والطلب



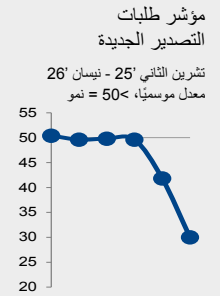
الإنتاج
استمرّ مستوى النشاط التجاري لشركات القطاع الخاص اللبناني بالانخفاض في نيسان 2026. وأشارت الشركات المشاركة في الدراسة إلى أن انخفاض مستوى الإنتاج يُعزى إلى تأجيل المشروعات، وانخفاض رغبة العملاء الأفراد والعلماء من الشركات في الإنفاق ونقص المواد وزيادة المخاطر. ورغم ذلك، كان معدّل انخفاض النشاط التجاري لشركات القطاع الخاص اللبناني أدنى من شهر آذار 2026.



الطلبات الجديدة
سجّلت شركات القطاع الخاص اللبناني انخفاضاً في كمية الأعمال الواردة الجديدة في بداية الربع الثاني من العام 2026. وعزت الشركات المشاركة في الدراسة انخفاض الطلب في نيسان 2026 إلى مجموعة من الأسباب، من بينها ظروف السوق السيئة والمخاطر الأمنية وتراجع القوة الشرائية. ورغم ذلك، وعلى غرار مؤشر الإنتاج، تراجع معدل انخفاض الطلبات الجديدة خلال الشهر بوتيرة أقل.



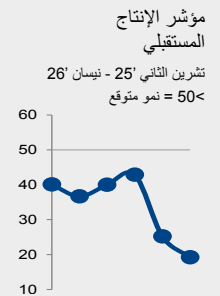
طلبات التصدير الجديدة
سجّل مؤشر طلبات التصدير الجديدة المعدّل موسميًا انخفاضاً في نيسان 2026 بأكثر من 11 نقطة إلى أدنى مستوى له في ست سنوات. وأشار معظم أعضاء اللجنة إلى أن العملاء الدوليين كانوا مترددين في تقديم طلبات جديدة بسبب الحرب في الشرق الأوسط. وسجّلت 41% من الشركات المشاركة في الدراسة انخفاضاً في مبيعاتها إلى العملاء الدوليين.



توقعات الشركات

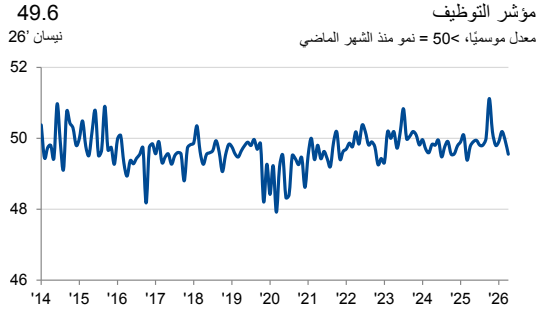


سجّل مؤشر الإنتاج المستقبلي - الذي يقيس توقعات الشركات بشأن النشاط التجاري خلال الإثني عشر شهراً المقبلة ويُعتبر مؤشر الثقة الوحيد في الدراسة - قراءة أدنى من المستوى المحايد البالغ 50.0 نقطة في نيسان 2026. وفي الواقع، كانت توقعات النشاط التجاري للإثني عشر شهراً المقبلة الأكثر سلبية في عام ونصف. وعزت الشركات المشاركة في الدراسة ذلك إلى انعدام اليقين بشأن الحرب في الشرق الأوسط وإمكانية التوصل إلى اتفاق لوقف إطلاق النار والمخاوف من احتمالية تدهور الوضع.

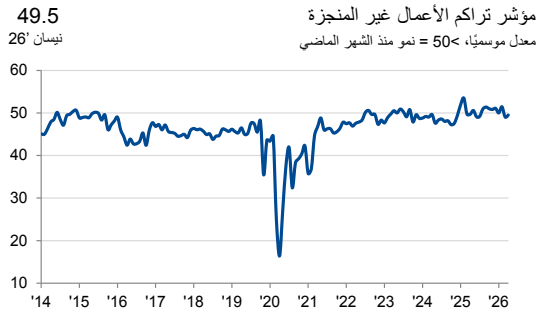


التوظيف والقدرات

التوظيف

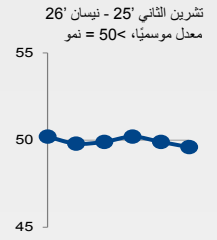


انخفض مؤشر التوظيف المعدّل موسميًا في نيسان 2026 ولكنه ظلّ قريباً من المستوى المحايد البالغ 50.0 نقطة. ورغم ذلك، أشار انخفاض مؤشر التوظيف إلى ما دون المستوى المحايد إلى انخفاض في أعداد القوى العاملة في شركات القطاع الخاص اللبناني. وأشارت الشركات المشاركة في الدراسة إلى أن انخفاض الأعمال وارتفاع التكاليف دفع بعض الشركات إلى تخفيض أعداد موظفيها. ورغم ذلك، كان معدل الانخفاض في أعداد الموظفين طفيفاً بوجه عام.

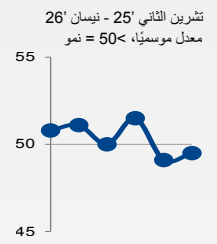


تراكم الأعمال غير المنجزة
سجّلت كمية الأعمال غير المنجزة لدى شركات القطاع الخاص اللبناني انخفاضاً طفيفاً في نيسان 2026. وتّضح ذلك في تسجيل مؤشر الأعمال غير المنجزة المعدّل موسميًا قراءة قريبة من المستوى المحايد البالغ 50.0 نقطة للشهر الثاني على التوالي.

مؤشر التوظيف



مؤشر تراكم الأعمال غير المنجزة



الشراء والمخزون

حجم المشتريات

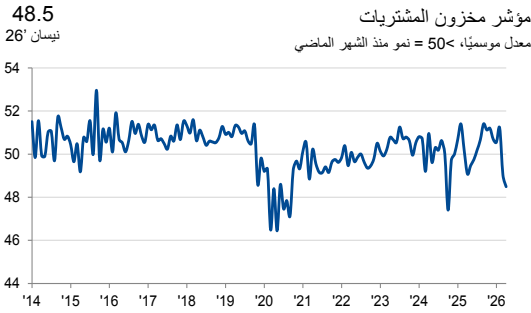
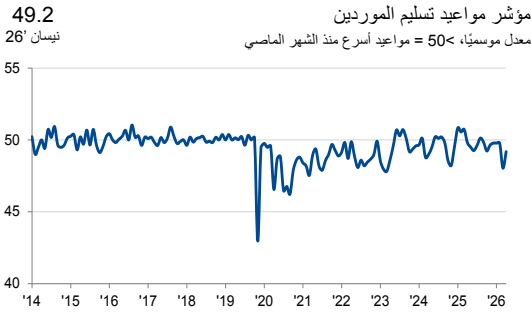
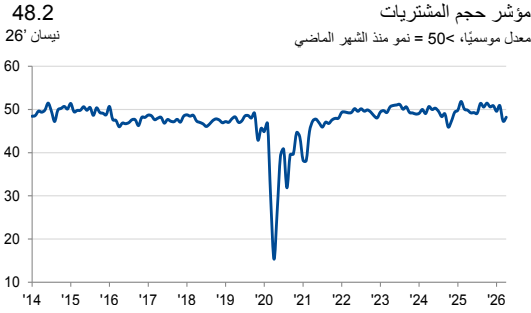
أشار تقليص شركات القطاع الخاص اللبناني لعملياتها إلى انخفاض القوة الشرائية لدى العملاء المحليين في نيسان 2026. وأشارت الشركات المشاركة في الدراسة إلى تخفيض أنشطتها الشرائية لتفادي ارتفاع تكاليف الاستيراد والحفاظ على وضع السيولة لديها. ورغم ذلك، كان الانخفاض في الأنشطة الشرائية معتدلاً وأدنى مما كان عليه في آذار 2026.

مواعيد تسليم الموردين

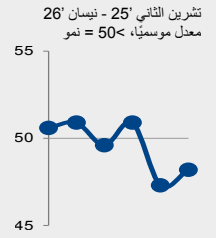
طلبت مواعيد تسليم مستلزمات الإنتاج إلى شركات القطاع الخاص اللبناني في نيسان 2026. وسجل المؤشر المعني المعدل موسمياً قراءة أدنى من المستوى المحايد 50.0 نقطة، مشيراً إلى تأخيرات من جانب الموردين، ولكن بدرجة أقل من آذار 2026. وأشار أعضاء اللجنة إلى أن ذلك يُعزى إلى انقطاع الإمدادات اللوجستية في الشرق الأوسط.

مخزون المشتريات

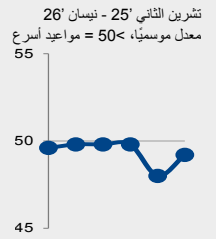
خفّضت شركات القطاع الخاص اللبناني مخزونها من المواد الخام والسلع الوسيطة والمنتجات الأخرى الضرورية لنشاطها التجاري خلال فترة المسح الأخيرة. بالإضافة إلى ذلك، ارتفع معدل الانخفاض في مخزون المشتريات بدرجة طفيفة وكان الأكثر وضوحاً منذ تشرين الأول 2024. وأشارت الشركات المشاركة في الدراسة إلى أنّ تخفيض مخزون المشتريات يعود إلى ضعف الطلب وتفضيل تفادي الإفراط في التخزين.



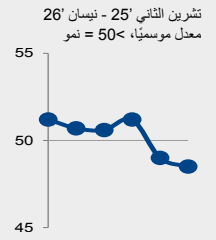
مؤشر حجم المشتريات



مؤشر مواعيد تسليم الموردين

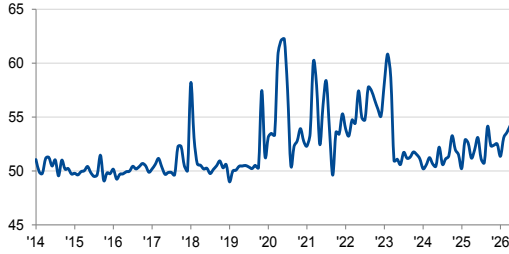


مؤشر مخزون المشتريات

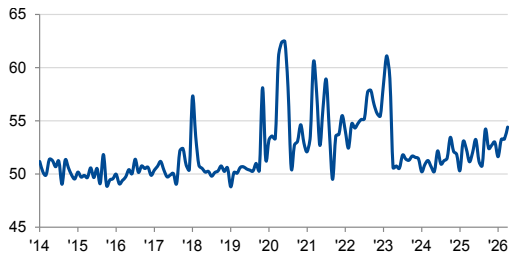


الأسعار

مؤشر أسعار مستلزمات الإنتاج
نيسان '26
معدل موسميًا، <50 = تضخم منذ الشهر الماضي



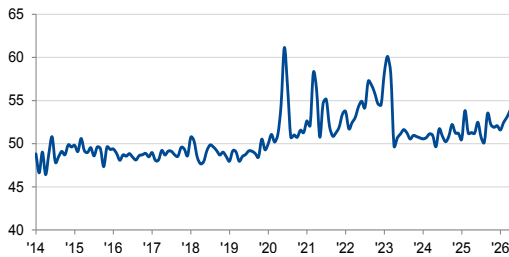
مؤشر أسعار المشتريات
نيسان '26
معدل موسميًا، <50 = تضخم منذ الشهر الماضي



مؤشر تكاليف الموظفين
نيسان '26
معدل موسميًا، <50 = تضخم منذ الشهر الماضي



مؤشر أسعار الإنتاج
نيسان '26
معدل موسميًا، <50 = تضخم منذ الشهر الماضي



إجمالي أسعار مستلزمات الإنتاج

تصاعدت الضغوط التضخمية على الأسعار في نيسان 2026. وارتفع المعدل الإجمالي لتضخم أسعار مستلزمات الإنتاج للمرة الثالثة في عدة أشهر، مسجلاً أعلى مستوى له في أكثر من ثلاث سنوات. وارتفعت التكاليف لشركات القطاع الخاص اللبناني وعزت ذلك بشكل رئيسي إلى ارتفاع أسعار المشتريات التي دفعتها.

أسعار المشتريات

ارتفعت أسعار المشتريات التي تحملتها شركات القطاع الخاص اللبناني بشكل ملحوظ في نيسان 2026 بسبب ارتفاع تكاليف الاستيراد وأسعار الشحن. وفي الواقع، ارتفع معدّل تضخم أسعار المشتريات إلى أعلى مستوى في سبعة وثلاثين شهراً وكان أعلى من متوسط الدراسة على المدى الطويل.

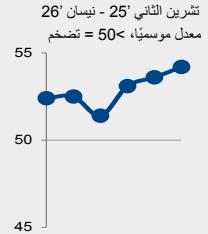
تكاليف الموظفين

سجّل مؤشر تكاليف الموظفين المعدّل موسميًا 50.0 نقطة في نيسان 2026، مشيراً إلى عدم تسجيل شركات القطاع الخاص اللبناني لأي تغيير في تكاليف الموظفين. ويتماشى ذلك مع متوسط الدراسة على المدى الطويل.

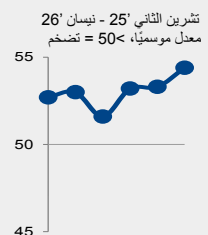
أسعار الإنتاج

رفعت شركات القطاع الخاص اللبناني أسعار سلعها وخدماتها في بداية الربع الثاني من العام 2026. وسجّل المؤشر المعني المعدّل موسميًا قراءة أعلى من المستوى المحايد البالغ 50.0 نقطة، مشيراً إلى ارتفاع معدل تضخم الأسعار الذي كان الأعلى منذ آذار 2023. وعزت شركات القطاع الخاص اللبناني رفع أسعارها بصورة متكررة إلى ارتفاع التكاليف.

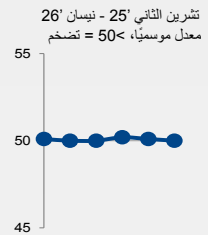
مؤشر أسعار
مستلزمات الإنتاج
تشرين الثاني '25 - نيسان '26
معدل موسميًا، <50 = تضخم



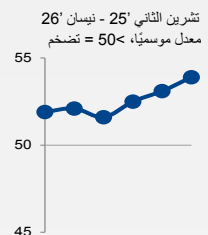
مؤشر أسعار
المشتريات
تشرين الثاني '25 - نيسان '26
معدل موسميًا، <50 = تضخم



مؤشر تكاليف
الموظفين
تشرين الثاني '25 - نيسان '26
معدل موسميًا، <50 = تضخم



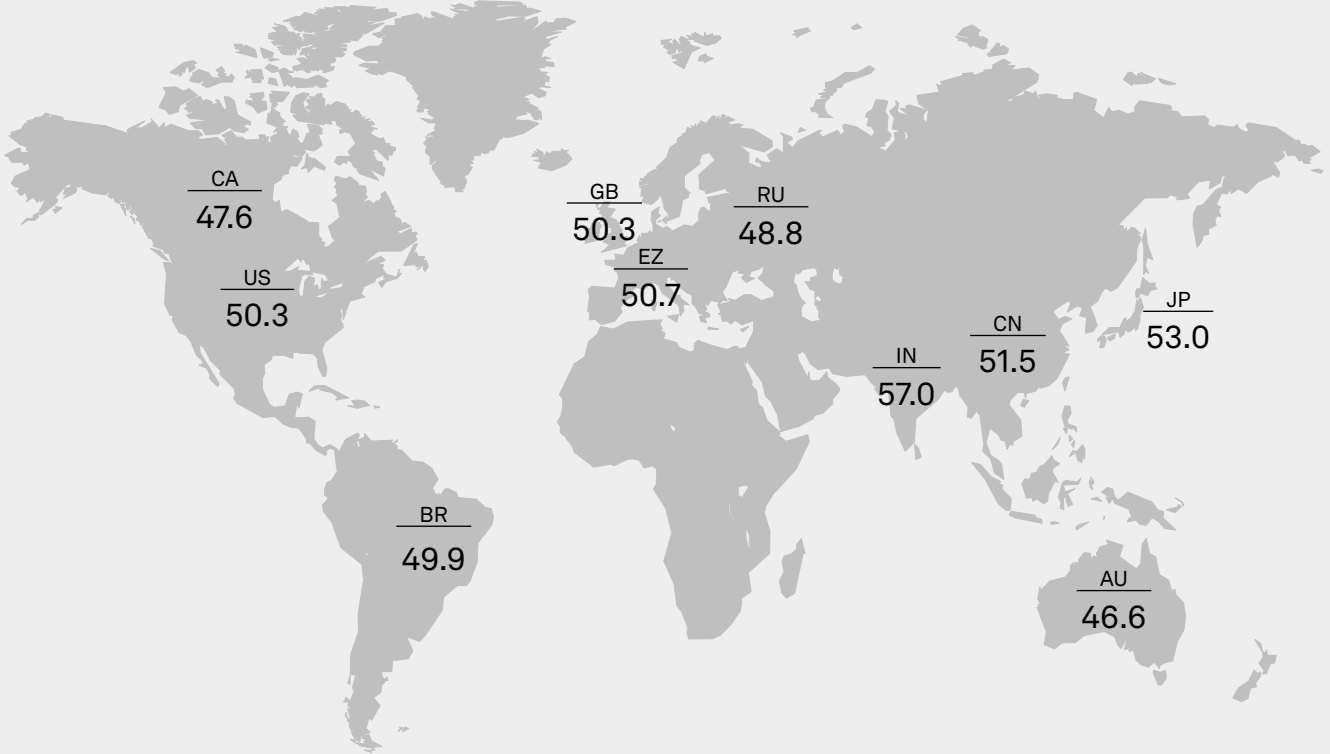
مؤشر أسعار
الإنتاج
تشرين الثاني '25 - نيسان '26
معدل موسميًا، <50 = تضخم



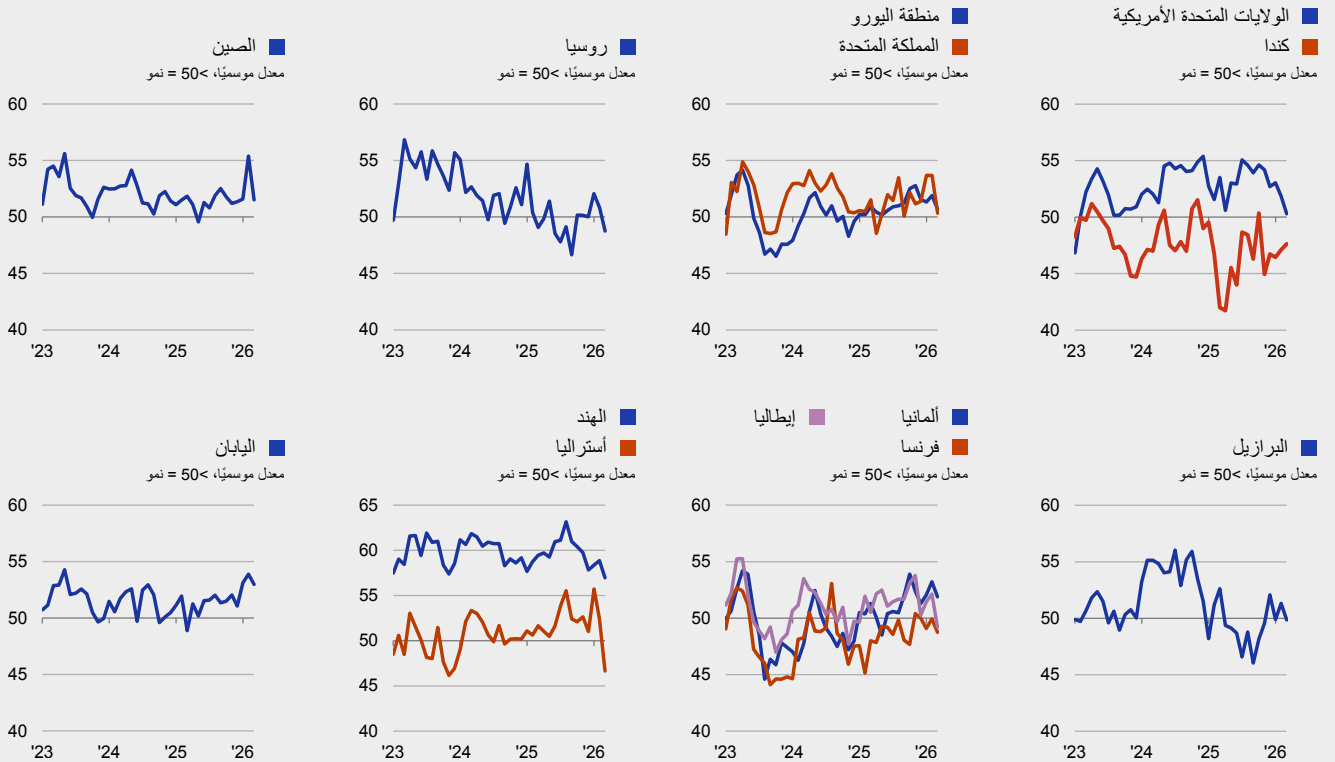
مؤشر PMI العالمي

مؤشر الإنتاج المركب هو متوسط محسوب وفق الناتج المحلي الإجمالي لمؤشر إنتاج التصنيع ومؤشر النشاط التجاري الخدمي.

مؤشر الإنتاج المركب، آذار '26
معدل موسميًا، < 50 = نمو منذ الشهر الماضي



مؤشر الإنتاج المركب



المنهجية

يتم إعداد مؤشر PMI® بلوم لبنان من قِبل مجموعة S&P Global من خلال الاستعانة بالرودود على الاستبيانات المرسلّة إلى مدراء المشتريات في هيئة تضم حوالي 400 شركة من شركات القطاع الخاص. والهيئة مقسّمة حسب الحجم التفصيلي للقطاعات وحجم القوى العاملة بالشركات، وبناءً على المساهمات في إجمالي الناتج المحلي. وتشمل القطاعات التي يغطيها المسح الزراعة والتعدين والتصنيع والإنشاءات والبيع بالجملة والبيع بالتجزئة والخدمات. جُمعت بيانات الدراسة للمرة الأولى في أيار 2013.

يتم جمع الرودود على الاستبيان في النصف الثاني من كل شهر ويشير إلى اتجاه التغيير مقارنة بالشهر السابق. يتم حساب مؤشر انتشار لكل متغير من متغيرات الاستبيان. المؤشر هو مجموع النسبة المئوية للاستجابات "الأعلى" ونصف النسبة المئوية من الرودود "غير المتغيرة". تتراوح المؤشرات بين 0 و 100، حيث القراءة الأعلى من 50 تشير إلى زيادة إجمالية مقارنة بالشهر السابق، وتشير القراءة الأقل من 50 إلى انخفاض عام. بعد ذلك يتم تعديل المؤشرات موسميًا.

القراءة الرئيسية هي مؤشر مدراء المشتريات (PMI). مؤشر PMI هو متوسط المؤشرات الخمسة التالية: الطلبات الجديدة (30%)، الإنتاج (25%)، التوظيف (20%)، مواعيد تسليم الموردين (15%)، ومخزون المشتريات (10%). عند حساب مؤشر PMI يتم عكس مؤشر مواعيد تسليم الموردين بحيث يتحرك في اتجاه مماثل للمؤشرات الأخرى.

لا يتم مراجعة بيانات الدراسة الأساسية بعد النشر، لكن قد تتم مراجعة العوامل الموسمية من وقت لآخر حسبما يتناسب، وهذا يؤثر على سلسلة البيانات المعدلة موسميًا.

لمزيد من المعلومات عن منهجية دراسة مؤشر PMI، يُرجى الاتصال بـ

economics@spglobal.com

تواريخ الدراسة

تم جمع البيانات خلال الفترة من 9 إلى 24 نيسان 2026.

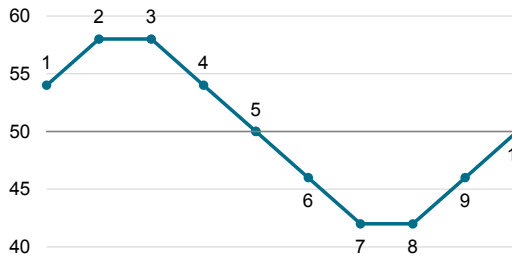
أسئلة الدراسة القطاع الخاص	
مواعيد تسليم الموردين	الإنتاج
مخزون المشتريات	الطلبات الجديدة
أسعار مستلزمات الإنتاج	طلبات التصدير الجديدة
أسعار المشتريات	الإنتاج المستقبلي
تكاليف الموظفين	التوظيف
أسعار الإنتاج	تراكم الأعمال غير المنجزة
	حجم المشتريات

احتساب المؤشر

أعلى بنسبة مئوية + (النسبة المئوية لعدم وجود تغيير) 2/

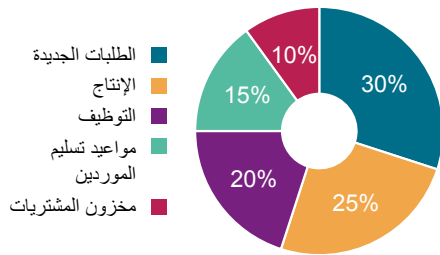
تفسير المؤشر

50.0 = عدم وجود أي تغيير منذ الشهر الماضي



1 نمو	6 انخفاض، بالمقارنة مع عدم تسجيل أي تغيير يُذكر
2 نمو، بمعدل سريع	7 انخفاض، بمعدل سريع
3 نمو، بنفس المعدل	8 انخفاض، بنفس المعدل
4 نمو، بمعدل أبطأ	9 انخفاض، بمعدل أبطأ
5 عدم وجود أي تغيير، بالمقارنة مع النمو المسجل	10 عدم تسجيل أي تغيير يُذكر، بالمقارنة مع الانخفاض المسجل

أوزان مكونات مؤشر مديري المشتريات



تغطية القطاعات

تتضمن بيانات مؤشر مديري المشتريات رودود من الشركات العاملة في القطاعات المُصنّفة وفقاً للرموز المقتبسة من التتقيح الرابع لتصنيف الصناعات الدولي الموحد:

C الصناعات التحويلية	M الأنشطة المهنية والعملية والتقنية
F الإنشاءات	N أنشطة الإدارة وخدمات الدعم
G التجارة بالجملة والتجارة بالتجزئة وتصليح السيارات والدراجات النارية	P التعليم*
H النقل والتخزين	Q أنشطة الصحة البشرية والعمل الاجتماعي*
I الفنادق وأنشطة خدمات المطاعم	R الفنون والتسلية والترفيه
J المعلومات والاتصالات	S أنشطة الخدمات الأخرى
K الأنشطة المالية والتأمينية	* القطاع الخاص

ملخص المؤشر

القطاع الخاص

معدل موسميًا، 50 = نمو منذ الشهر الماضي. *50 = عدم وجود تغير خلال الـ 12 شهرًا المقبلة.

مؤشر PMI	الإنتاج	الطلبات الجديدة	طلبات التصدير الجديدة	الإنتاج المستقبلي*	التوظيف	تراكم الأعمال غير المنجزة	حجم المشتريات	مواعيد تسليم الموردين	مخزون المشتريات	إجمالي أسعار مستلزمات الإنتاج	أسعار المشتريات	تكاليف الموظفين	أسعار الإنتاج
25' 11	51.3	52.3	50.4	40.1	50.2	50.8	50.6	49.6	51.2	52.4	52.7	50.1	51.9
25' 12	51.2	52.2	49.6	36.7	49.8	51.1	50.9	49.8	50.7	52.5	53.0	50.0	52.1
26' 01	50.1	50.1	49.8	40.0	49.9	50.0	49.6	49.8	50.6	51.4	51.6	50.0	51.6
26' 02	51.2	51.7	49.6	42.9	50.2	51.5	50.9	49.8	51.2	53.1	53.2	50.2	52.5
26' 03	47.4	44.9	41.8	25.2	49.9	49.1	47.3	48.0	49.0	53.6	53.3	50.1	53.1
26' 04	48.2	47.4	46.5	19.2	49.6	49.5	48.2	49.2	48.5	54.2	54.4	50.0	53.9

الاتصال

علي بلبل

كبير المحللين الاقتصاديين/رئيس الأبحاث

BLOMINVEST Bank

هاتف: +961 1 739 817

ali.bolbol@blominvestbank.com

جو هايز

خبير اقتصادي رئيسي

S&P Global Market Intelligence

هاتف: +44 1344 328 099

joel.hayes@spglobal.com

كريتي كورانا

اتصالات الشركات

S&P Global Market Intelligence

هاتف: +91-971-101-7186

kritikhurana@spglobal.com

press.mi@spglobal.com

حول BLOMINVEST BANK

تأسس BLOMINVEST BANK في العام 1994 وهو القطاع الاستثمارية لبنك BLOM Bank SAL، أحد أكبر المصارف في لبنان. وفي إطار الرؤية التوسعية في منطقة الشرق الأوسط وشمال أفريقيا، تم تأسيس قطاع استثمارية في المملكة العربية السعودية BLOMINVEST KSA، وقمنا بإطلاق ثلاث شركات وساطة وتداول في مصر وسوريا والأردن، وهي تحديداً "BLOM Bank Egypt Securities" و "Financial Services" و "Syria and Overseas for Financial Services". وتمتد BLOMINVEST BANK لخدمات "Services Experts Company" وخدمات القليلة في منطقة الشرق العربي التي تقدم الخدمات المصرفية الخاصة والخدمات المصرفية الاستثمارية وإدارة الأصول والوساطة والخدمات البحثية في موقع واحد. وبناءً على سجل إنجازاته الحافل، لا يزال بنك BLOMINVEST BANK اليوم البنك المصرف المحلي الحائز على أكبر عدد من الجوائز. لمزيد من المعلومات، يُرجى زيارة الموقع الإلكتروني www.blominvestbank.com

نبذة عن S&P Global

S&P Global (رمزها في بورصة نيويورك: SPGI) تقدم S&P Global معلومات هامة وأساسية. تقدم للحكومات والشركات والأفراد البيانات الصحيحة والخبرات والتكنولوجيا حتى يتمكنوا من اتخاذ القرارات عن قناعة. ومن خلال مساعدة عملائنا على تقييم الاستثمارات الجديدة وتوجيههم في مجالات البيئة والمجتمع والحكومة وانتقال الطاقة عبر سلاسل التوريد، نفتح فرصاً جديدة ونتغلب على التحديات ونسرع من تقدم العالم إلى الأمام.

تسعى العديد من المؤسسات الرائدة عالمياً للحصول على خدماتنا على توفير التصنيفات الائتمانية والمعيير والتحليلات وحلول سير العمل في أسواق رأس المال والسلع والسيارات على مستوى العالم. ومع كل عرض من عروضنا، نساعد المؤسسات الرائدة في العالم على التخطيط اليوم من أجل الغد.

www.spglobal.com

نبذة عن مؤشرات مدراء المشتريات (PMI)

تغطي دراسات مؤشرات مدراء المشتريات (PMI) الآن أكثر من 40 دولة ومنطقة رئيسية بما في ذلك منطقة اليورو "Eurozone". وقد أصبحت مؤشرات مدراء المشتريات (PMI) أكثر الدراسات متابعة في العالم، كما أنها المفضلة لدى البنوك المركزية، والأسواق المالية، وصانعي القرار في مجالات الأعمال وذلك لغزنها على تقديم مؤشرات شهرية حديثة ودقيقة ومميزة للأنماط الاقتصادية.

www.spglobal.com/marketintelligence/en/mi/products/pmi

إخلاء مسؤولية

تؤول ملكية حقوق الملكية الفكرية الخاصة بالبيانات الواردة هنا إلى شركة S&P Global أو الشركات التابعة لها أو بترخيص منها. ولا يسمح بأي استخدام غير مصرح، يتضمن على سبيل المثال لا الحصر، النسخ، أو النشر، أو التوزيع، أو النقل للبيانات بأية وسيلة كانت دون موافقة مسبقة من شركة S&P Global. ولا تتحمل شركة S&P Global أية مسؤولية، أو التزام جيل المحتوى أو المعلومات ("البيانات") الواردة في هذا التقرير، أو أي أخطاء، أو عدم الدقة، أو عمليات الحذف، أو تأخير للبيانات، أو عن أي إجراء يتخذ على أساس هذا التقرير. ولا تتحمل S&P Global أية مسؤولية في أي حال من الأحوال عن الأضرار الخاصة، أو العارضة، أو التبعية التي تنتج عن استخدام البيانات الواردة في التقرير. مؤشر مدراء المشتريات PMI® هي إشارات تجارية أو علامات تجارية مسجلة باسم S&P Global Inc أو حاصلة على ترخيص بـ المحدود و/أو لشركائها التابعة.

تم نشر هذا المحتوى بواسطة S&P Global Market Intelligence وليس بواسطة S&P Global Ratings، وهو قسم من S&P Global يُدار بشكل منفصل. يُحظر إعادة إنتاج أي معلومات أو بيانات أو مواد، بما في ذلك التصنيفات ("المحتوى") بأي شكل من الأشكال إلا بإذن كتابي مُسبق من الطرف المعنى. ولا يضمن هذا الطرف والشركات التابعة له والموردون ("موفر المحتوى") دقة أي محتوى أو كفاءته أو اكتماله أو توقيته أو توفره، كما أنهم غير مسؤولين عن أي أخطاء أو سوء (بإهمال أو غير ذلك)، بعض النظر عن السبب، أو عن النتائج المترتبة على استخدام هذا المحتوى. إن يتحمل موفر المحتوى بأي حال من الأحوال المسؤولية عن أي أضرار أو تكاليف أو نفقات أو رسوم قانونية أو خسائر (بما في ذلك فقدان الدخل أو خسائر الأرباح وتكاليف الفرصة البديلة) فيما يتعلق بأي استخدام للمحتوى.

PMI®

by S&P Global