

## مؤشر PMI® بلوم لبنان

### سجل مؤشر مدراء المشتريات قراءة أعلى من المستوى المحايد في تشرين الأول 2025

ارتفع النشاط التجاري لشركات القطاع الخاص اللبناني للشهر الثالث على التوالي

سجلت أعداد الموظفين أسرع زيادة منذ آب 2013

كثفت الشركات اللبنانية أنشطتها الشرائية سعياً إلى بناء مخزونها

وشهد النشاط التجاري لشركات القطاع الخاص اللبناني نمواً في بداية الربع الرابع من العام 2025. ورغم ذلك، انخفض معدل نمو النشاط التجاري من أعلى مستوى في تاريخ الدراسة في أيلول 2025 بوتيرة طفيفة. وكذلك، انخفض معدل نمو الطلبات الجديدة في تشرين الأول 2025 بعد ارتفاعها بوتيرة قياسية في أيلول 2025. وذكرت الشركات المشاركة في الدراسة أنّ ارتفاع المبيعات بوتيرة أبطأ في تشرين الأول 2025 يُعزى جزئياً إلى انعدام اليقين.

أما بالنسبة لطلبات التصدير، فقد أشارت بيانات شهر تشرين الأول 2025 إلى انخفاض طلبات التصدير الجديدة. ورغم ذلك، كان معدل الانخفاض في طلبات التصدير الجديدة طفيفاً فقط والأدنى خلال سلسلة الانخفاض التي امتدت لثمانية أشهر.

وسجلت أنشطة التوظيف نمواً خلال فترة المسح الأخيرة، ما يمثل أول ارتفاع في أعداد القوى العاملة منذ شهر شباط 2025. بالإضافة إلى ذلك، كان معدل ارتفاع الوظائف في شركات القطاع الخاص اللبناني الأكثر حدة خلال أكثر من اثني عشر عاماً. وفي الوقت ذاته، سجلت تكاليف الموظفين ارتفاعاً في تشرين الأول 2025، ولكن الارتفاع كان طفيفاً.

وارتفع إجمالي أسعار مستلزمات الإنتاج في بداية الربع الرابع من العام 2025. وساهمت أسعار المشتريات بشكل رئيسي في رفع معدل التضخم في تشرين الأول 2025، حيث ربط أعضاء

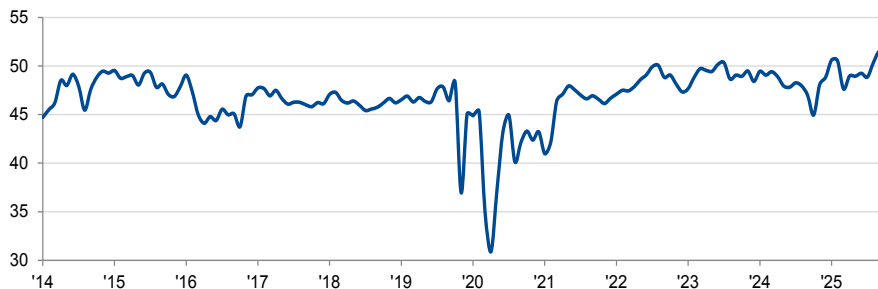
استمرّ النشاط التجاري لشركات القطاع الخاص اللبناني بالتحسّن خلال شهر تشرين الأول 2025 حيث سجلت مؤشرات الإنتاج والمبيعات والتوظيف نمواً. وكثفت الشركات اللبنانية من أنشطتها الشرائية سعياً إلى بناء مخزونها. وجاء ارتفاع الأنشطة الشرائية وسط تقارير تُفيد بتعطل تسليم المنتجات المستوردة، وربط أعضاء اللجنة ذلك غالباً بالتأخيرات في التخليص الجمركي.

وفي الوقت ذاته، ارتفعت أسعار مستلزمات الإنتاج وأسعار الإنتاج بوتيرة أخف خلال شهر تشرين الأول 2025. وقدمت شركات القطاع الخاص اللبناني توقعات أكثر تشاؤماً بشأن النشاط التجاري خلال العام المقبل، حيث أثارت المخاوف من تصاعد التوترات الإقليمية حالة من التخوف بين الشركات اللبنانية.

وسجل مؤشر مدراء المشتريات الرئيسي قراءة أعلى من المستوى المحايد البالغ 50.0 نقطة الذي يمثل الخط الفاصل بين النمو والانكماش خلال تشرين الأول 2025، ويمثل ذلك المرة الثالثة خلال عدة أشهر التي سجل فيها مؤشر مدراء المشتريات الرئيسي قراءة أعلى من المستوى المحايد البالغ 50.0 نقطة وهي أطول سلسلة غير منقطعة في تاريخ الدراسة. ورغم ذلك، انخفض مؤشر مدراء المشتريات من 51.5 نقطة في أيلول 2025 - التي كانت الأعلى منذ اثني عشر عاماً ونصف - إلى 50.6 نقطة في تشرين الأول 2025، مشيراً إلى فقدان الزخم.

مؤشر PMI بلوم لبنان

معدل موسميًا، <50 = تحسن منذ الشهر الماضي



## المحتويات

نظرة عامة

تعليق

الإنتاج والطلب

توقعات الشركات

التوظيف والقدرات

الشراء والمخزون

الأسعار

مؤشر PMI العالمي

لمنهجية

معلومات إضافية

وتمكنت الشركات اللبنانية من رفع مخزونها رغم التأخير في سلاسل التوريد، حيث طالت مواعيد تسليم مستلزمات الإنتاج إلى أعلى مستوى في أقل من عام في ضوء تقارير عزت ذلك إلى التأخيرات في التخليص الجمركي.

وقدمت الشركات اللبنانية توقعات أكثر تشاؤمية بشأن النشاط التجاري خلال العام المقبل في تشرين الأول 2025. وأثر انعدام اليقين والمخاوف من تصاعد التوترات في الشرق الأوسط سلباً على مستوى الثقة. وقدمت الشركات اللبنانية التوقعات الأكثر تشاؤمية منذ شهر تموز 2025.

حالة ركود. بالإضافة إلى ذلك، قدمت شركات القطاع الخاص اللبناني توقعات أكثر تشاؤمية بخصوص النشاط التجاري للإثني عشر شهراً المقبلة مقارنة بشهر أيلول 2025 بسبب تصاعد حالة عدم اليقين السياسي وزيادة احتمالية تصاعد الحرب على الحدود الجنوبية. ونأمل أن تسهم الجهود الدبلوماسية الداخلية والخارجية في معالجة هذه التحديات، وبخلاف ذلك، فلن يتم إنجاز الانتعاش الاقتصادي بشكل كامل".

اللجنة ذلك بزيادة الإنفاق على الغذاء والسلع والنقل والمكونات الكهربائية. ورغم ذلك، كان معدل نمو أسعار مستلزمات الإنتاج المدفوعة في تشرين الأول 2025 أدنى مما كان عليه في أيلول 2025. ونتيجة لذلك، اتخذت الشركات اللبنانية نهجاً أكثر اعتدالاً عند تسعير سلعها وخدماتها.

ووسط انخفاض معدل تضخم أسعار المشتريات، رفعت شركات القطاع الخاص اللبناني كمية مشترياتها في تشرين الأول 2025. وفي الواقع، ارتفع معدل نمو المشتريات إلى أعلى مستوى في ثمانية أشهر. وعملت الشركات اللبنانية على بناء مخزونها من المشتريات، لتمتد سلسلة النمو في مخزون المشتريات التي بدأت في تموز 2025.

## تعليق

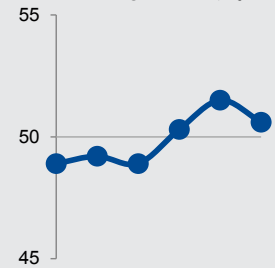
وتعليقاً على نتائج مؤشر مدراء المشتريات خلال شهر تشرين الأول 2025، قال السيد حلمي مراد كبير المحللين في بنك لبنان والمهجر للأعمال:

"سجل مؤشر مدراء المشتريات قراءة أعلى من المستوى المحايد البالغ 50.0 نقطة في تشرين الأول 2025 وذلك للشهر الثالث على التوالي، حيث انخفض من 51.5 نقطة في أيلول 2025 إلى 50.6 نقطة في تشرين الأول 2025. ويُعزى التحسن في النشاط التجاري لشركات القطاع الخاص اللبناني في تشرين الأول 2025 إلى ارتفاع مؤشري الإنتاج والطلبات الجديدة، ولكن معدل نمو هذين المؤشرين كان أدنى مقارنة بشهر أيلول 2025. ومن المثير للاهتمام ملاحظة أن مؤشر التوظيف ارتفع للمرة الأولى منذ شباط 2025 وبمعدل كان الأسرع في أكثر من اثني عشر سنة. ورغم ذلك، ترتبط هذه النتائج الإيجابية بنمو الطلبات الجديدة على الصعيد المحلي لأن الصادرات ظلت في

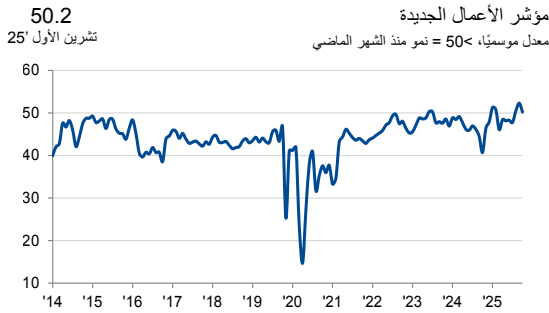
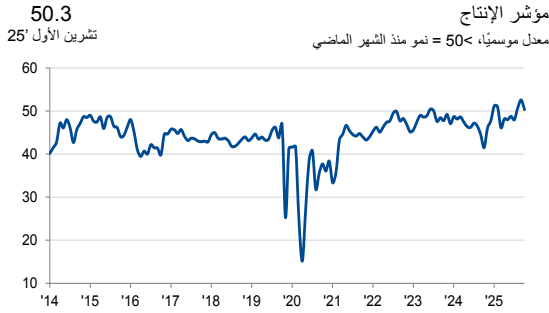
# 50.6

مؤشر PMI للبنان  
تشرين الأول 25'

مؤشر PMI  
أيار - تشرين الأول 25'  
معدل موسميًا، < 50 = تحسن



## الإنتاج والطلب



### الإنتاج

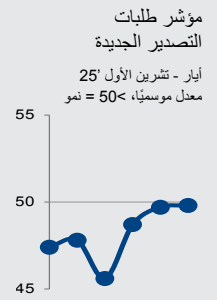
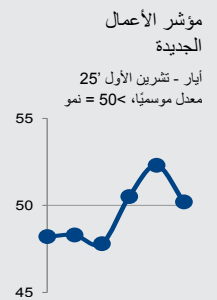
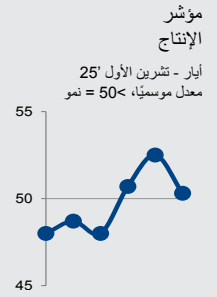
أشارت شركات القطاع الخاص اللبناني إلى ارتفاع مستوى الإنتاج للشهر الثالث على التوالي في تشرين الأول 2025. ومثل ذلك أطول سلسلة غير منقطعة لنمو مستوى الإنتاج منذ بدء الدراسة في العام 2013. ومع ذلك، انخفض معدل نمو مستوى الإنتاج مقارنة بشهر أيلول 2025، ولكنه كان طفيفاً بوجه عام.

### الطلبات الجديدة

بما يتماشى مع النشاط التجاري، ارتفعت الطلبات الجديدة التي استلمتها شركات القطاع الخاص اللبناني للمرة الثالثة في عدة أشهر في بداية الربع الرابع من العام 2025. وانخفض معدل نمو الطلبات الجديدة مقارنة بشهر أيلول 2025 الذي سجل مستوى قياسياً، ولكن هذا الانخفاض كان طفيفاً بوجه عام. وأشارت بعض الشركات إلى أن انعدام اليقين أثر سلباً على أداء المبيعات.

### طلبات التصدير الجديدة

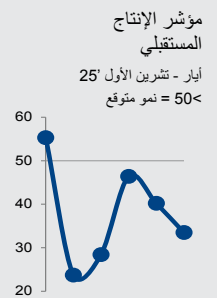
سجل مؤشر طلبات التصدير الجديدة المعدل موسميًا قراءة أدنى من المستوى المحايد البالغ 50.0 نقطة في تشرين الأول 2025، مشيرًا إلى انخفاض طفيف آخر في الأعمال الجديدة المستلمة من العملاء الدوليين. ورغم ذلك، كان معدل الانخفاض الأدنى خلال سلسلة الانخفاض في الطلب بواسطة العملاء الدوليين التي امتدت لثمانية أشهر.



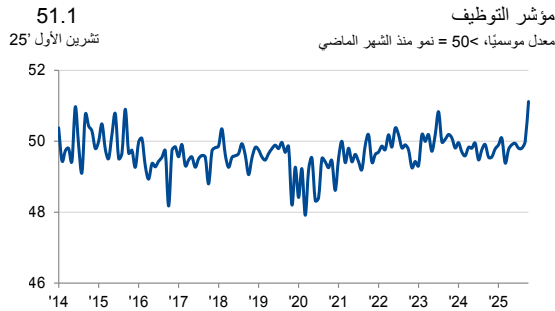
## توقعات الشركات



انخفض مؤشر الإنتاج المستقبلي إلى ما دون المستوى المحايد البالغ 50.0 نقطة في تشرين الأول 2025، مشيرًا إلى تقديم شركات القطاع الخاص اللبناني لتوقعات أكثر تشاؤمية بشأن النشاط التجاري خلال الإثني عشر شهرًا المقبلة. وأشار بعض أعضاء اللجنة إلى مخاوفهم من أن انعدام اليقين السياسي وتفاقم التوترات في الشرق الأوسط سيعرقل نمو النشاط التجاري في المستقبل.



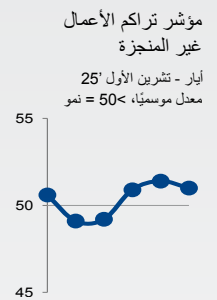
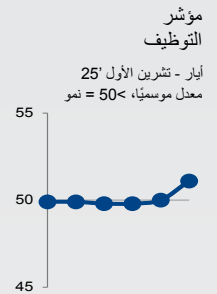
## التوظيف والقدرات



**التوظيف**  
ارتفعت أعداد القوى العاملة لدى شركات القطاع الخاص اللبناني خلال فترة المسح الأخيرة، ما يمثل المرة الأولى لتسجيل ارتفاع في أعداد الموظفين منذ شهر شباط 2025. وكان معدل خلق فرص العمل الأعلى منذ شهر آب 2013، ولكنه كان معتدلاً.



**تراكم الأعمال غير المنجزة**  
سجل مؤشر تراكم الأعمال غير المنجزة المعدل موسميًا قراءة أعلى من المستوى المحايد البالغ 50.0 نقطة في الشهر الأول من الربع الرابع في العام 2025، مشيراً إلى ارتفاع كمية الأعمال غير المنجزة لدى شركات القطاع الخاص اللبناني. وكان معدل تراكم الأعمال غير المنجزة معتدلاً وأدنى بدرجة طفيفة في تشرين الأول 2025 مقارنة بشهر أيلول 2025. وامتدت السلسلة الحالية لارتفاع الأعمال غير المنجزة إلى ثلاثة أشهر بعد الارتفاع المسجل في شهر تشرين الأول 2025.

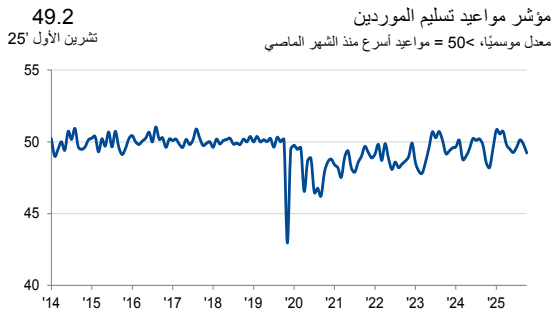




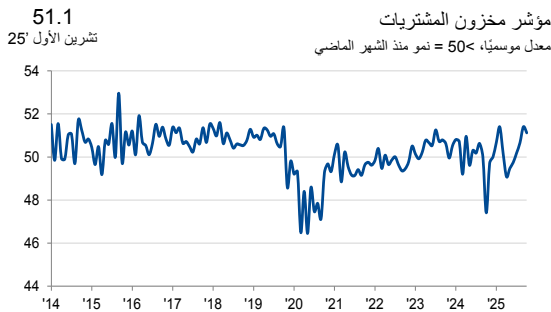
## الشراء والمخزون



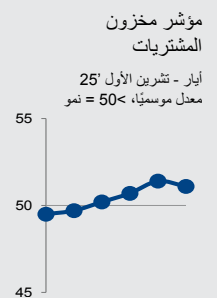
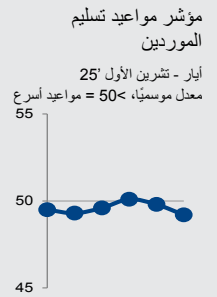
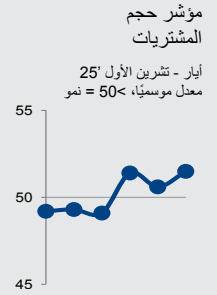
**حجم المشتريات**  
ارتفعت كمية المواد الخام والسلع الوسيطة والمواد الأخرى التي اشترتها شركات القطاع الخاص اللبناني خلال شهر تشرين الأول 2025. بالإضافة إلى ذلك، ارتفع معدل نمو كمية المشتريات مقارنة بشهر أيلول 2025 بأعلى وتيرة في ثمانية أشهر. وكان الارتفاع الأخير ملحوظاً على النقيض من سلسلة الانخفاض على المدى الطويل. واستمرت سلسلة ارتفاع الأنشطة الشرائية في كل شهر منذ شهر آب 2025.



**مواعيد تسليم الموردين**  
وسط تقارير تشير إلى تأخيرات في التخليص الجمركي على البضائع، أشارت بيانات المسح لشهر تشرين الأول 2025 إلى إطالة مواعيد تسليم الموردين. رغم أن التعطل كان طفيفاً فقط، غير أن المؤشر المعني المعدّل موسميًا انخفض إلى أدنى مستوى له في عام تقريباً، مشيراً إلى أن التأخيرات كانت الأكبر منذ تشرين الثاني 2024.



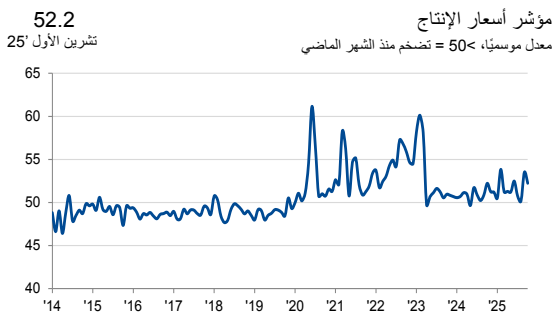
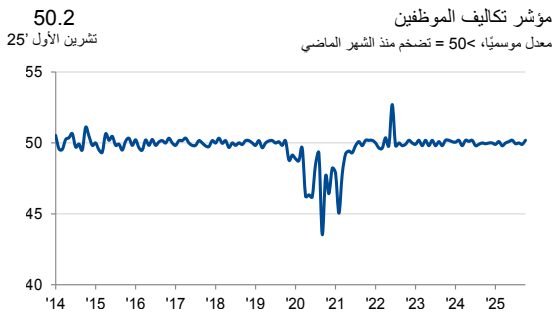
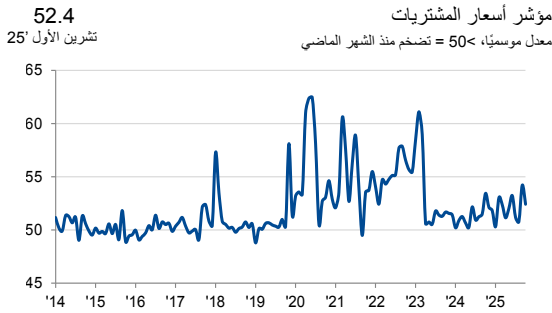
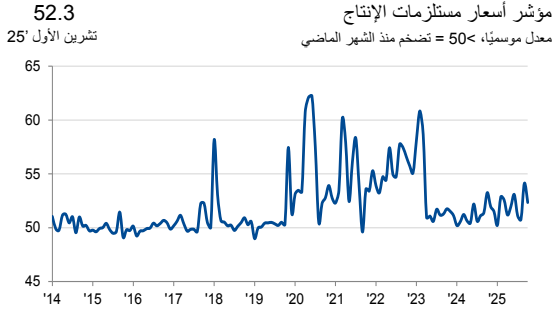
**مخزون المشتريات**  
استمرّ مؤشر مخزون المشتريات المعدّل موسميًا في اتجاه النمو في بداية الربع الرابع من العام 2025. وجاء نمو مخزون المشتريات في تشرين الأول 2025 بالتزامن مع الارتفاع السريع في كمية المشتريات. وكان معدل تراكم مخزون مستلزمات الإنتاج أدنى بدرجة طفيفة من الارتفاع الأخير في أيلول 2025.



## الأسعار

### إجمالي أسعار مستلزمات الإنتاج

ارتفعت النفقات التشغيلية التي تحملتها شركات القطاع الخاص اللبناني خلال فترة المسح الأخيرة. وأشارت البيانات الرئيسية إلى أن أسعار المشتريات هي العامل الرئيسي الذي أدى إلى ارتفاع أسعار سلع وخدمات شركات القطاع الخاص اللبناني. ورغم ذلك، كان معدل التضخم الإجمالي في أسعار مستلزمات الإنتاج أدنى مقارنة بشهر أيلول 2025.



### أسعار المشتريات

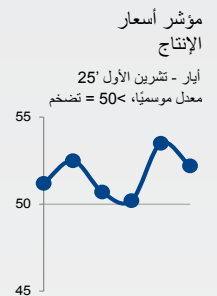
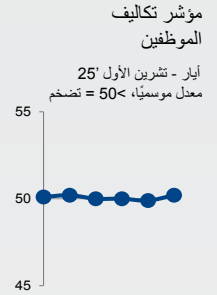
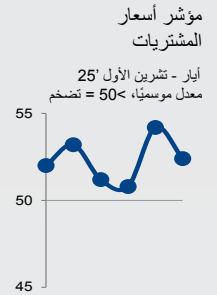
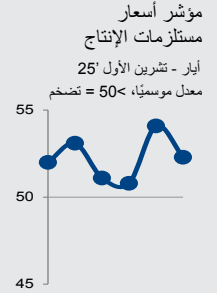
مثلما كان عليه الحال منذ تشرين الأول 2021، سجلت أسعار المشتريات ارتفاعاً خلال أول شهر من الربع الرابع من العام 2025. وأشارت الشركات المشاركة في الدراسة إلى ارتفاع أسعار الأغذية والنقل والمكونات الكهربائية والسلع. وأشارت الشركات المشاركة في الدراسة كذلك إلى ارتفاع رسوم الاستيراد. مع ذلك، كان الارتفاع في أسعار المشتريات معتدلاً وأدنى مما كان عليه في أيلول 2025.

### تكاليف الموظفين

سجل مؤشر تكاليف الموظفين المعدّل موسميًا قراءة أعلى من المستوى المحايد البالغ 50.0 نقطة للمرة الأولى منذ حزيران 2025، مشيراً إلى استمرار ارتفاع فاتورة الرواتب التي دفعتها شركات القطاع الخاص اللبناني. ورغم ذلك، كان الارتفاع في تكاليف الموظفين طفيفاً إلى حد ما.

### أسعار الإنتاج

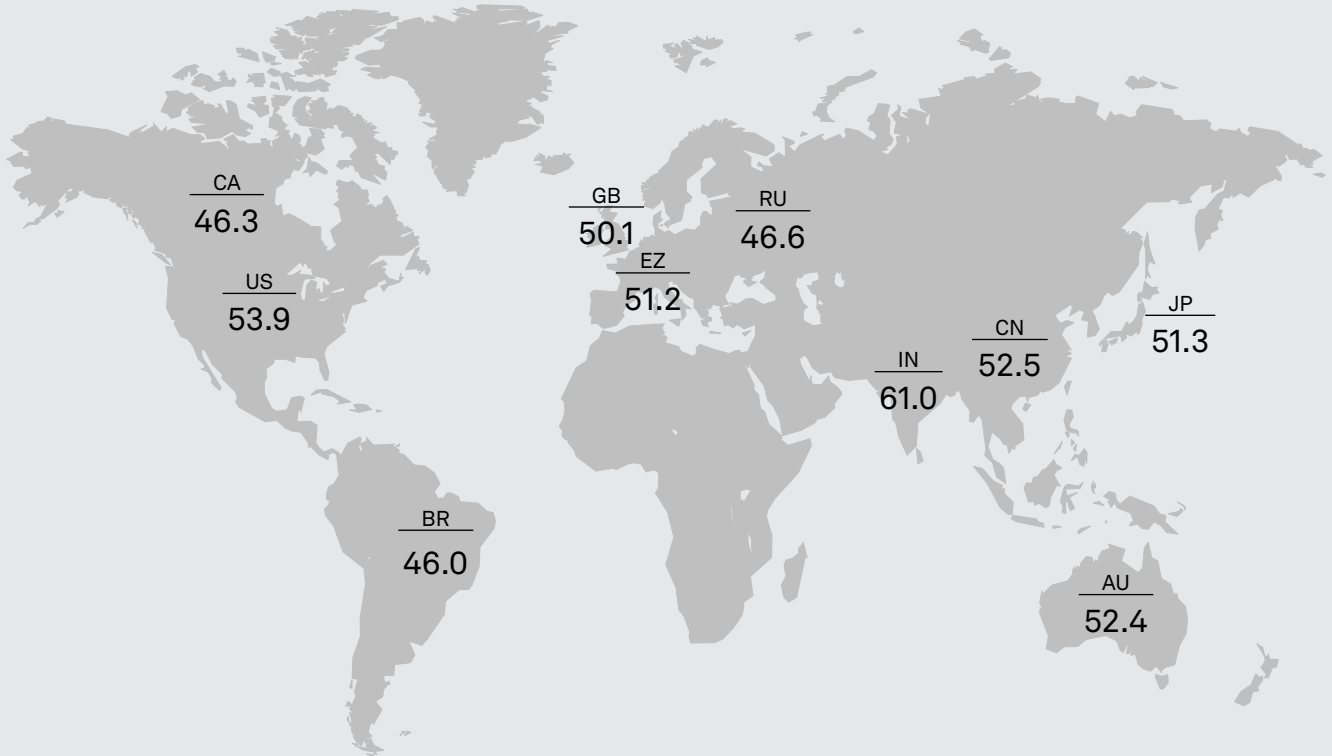
رفعت شركات القطاع الخاص اللبناني أسعار سلعها وخدماتها خلال تشرين الأول 2025. وعزت شركات القطاع الخاص اللبناني ارتفاع أسعار السلع والخدمات إلى أسعار المواد الخام وتكاليف الطاقة. ورفع 4% تقريباً من أعضاء اللجنة أسعار السلع والخدمات، بينما أبقى 96% من أعضاء اللجنة على أسعار السلع والخدمات دون تغيير. وانخفض معدل تضخم أسعار الإنتاج ولكنه كان أعلى من المتوسط في تاريخ الدراسة.



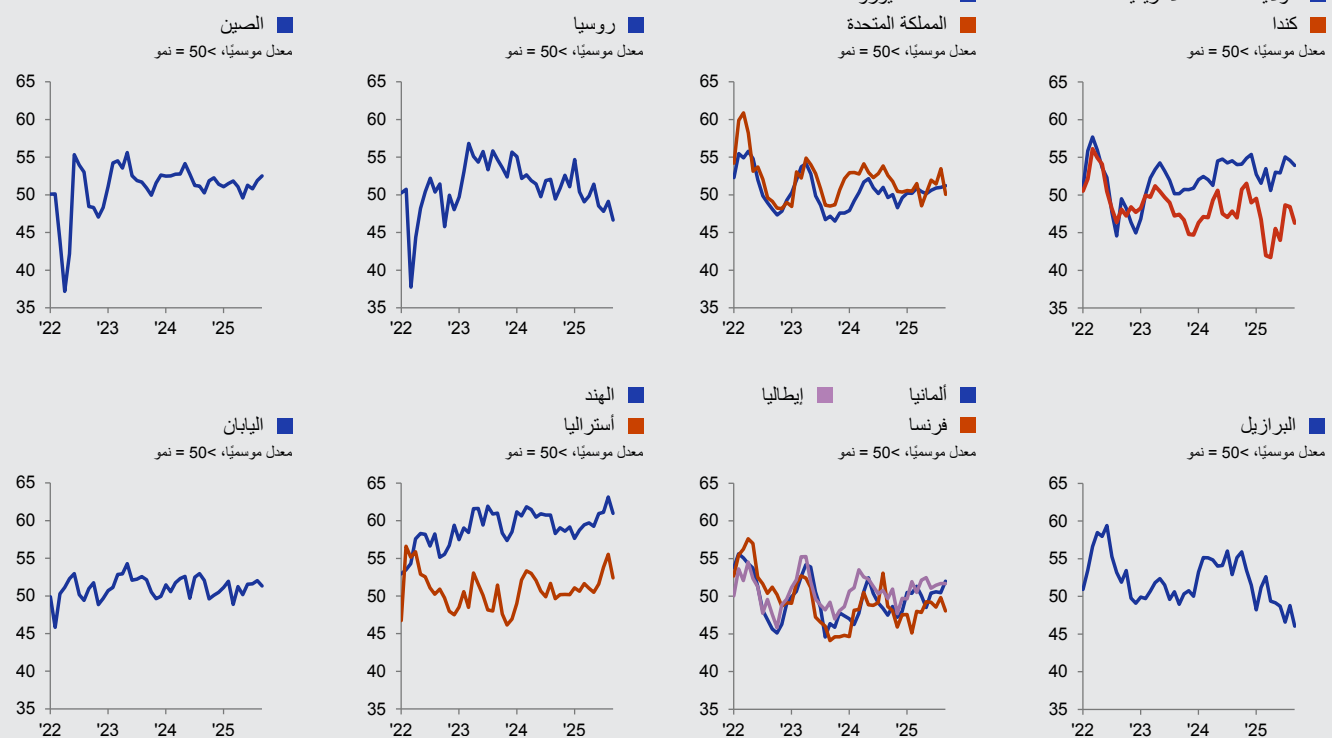
## مؤشر PMI العالمي

مؤشر الإنتاج المركب هو متوسط محسوب وفق الناتج المحلي الإجمالي لمؤشر إنتاج التصنيع ومؤشر النشاط التجاري الخدمي.

مؤشر الإنتاج المركب، أيلول 25'  
معدل موسميًا، < 50 = نمو منذ الشهر الماضي



### مؤشر الإنتاج المركب



## المنهجية

يتم إعداد مؤشر PMI® بلوم لبنان من قبل مجموعة S&P Global من خلال الاستعانة بالردود على الاستبيانات المرسلة إلى مدراء المشتريات في هيئة تضم حوالي 400 شركة من شركات القطاع الخاص. والهيئة مقسمة حسب الحجم التفصيلي للقطاعات وحجم القوى العاملة بالشركات، وبناءً على المساهمات في إجمالي الناتج المحلي. وتشمل القطاعات التي يغطيها المسح الزراعة والتعدين والتصنيع والإنشاءات والبيع بالجملة والبيع بالتجزئة والخدمات. جُمِعَت بيانات الدراسة للمرة الأولى في أيار 2013.

يتم جمع الردود على الاستبيان في النصف الثاني من كل شهر ويشير إلى اتجاه التغيير مقارنة بالشهر السابق. يتم حساب مؤشر انتشار لكل متغير من متغيرات الاستبيان. المؤشر هو مجموع النسبة المئوية للاستجابات "الأعلى" ونصف النسبة المئوية من الردود "غير المتغيرة". تتراوح المؤشرات بين 0 و 100، حيث القراءة الأعلى من 50 تشير إلى زيادة إجمالية مقارنة بالشهر السابق، وتشير القراءة الأقل من 50 إلى انخفاض عام. بعد ذلك يتم تعديل المؤشرات موسميًا.

القراءة الرئيسية هي مؤشر مدراء المشتريات (PMI). مؤشر PMI هو متوسط المؤشرات الخمسة التالية: الطلبات الجديدة (30%)، الإنتاج (25%)، التوظيف (20%)، مواعيد تسليم الموردين (15%)، ومخزون المشتريات (10%). عند حساب مؤشر PMI يتم عكس مؤشر مواعيد تسليم الموردين بحيث يتحرك في اتجاه مماثل للمؤشرات الأخرى.

لا يتم مراجعة بيانات الدراسة الأساسية بعد النشر، لكن قد تتم مراجعة العوامل الموسمية من وقت لآخر حسبما يتناسب، وهذا يؤثر على سلسلة البيانات المعدلة موسميًا.

لمزيد من المعلومات عن منهجية دراسة مؤشر PMI، يُرجى الاتصال بـ

[economics@spgglobal.com](mailto:economics@spgglobal.com)

## تواريخ الدراسة

تم جمع البيانات خلال الفترة من 9 إلى 27 تشرين الأول 2025.

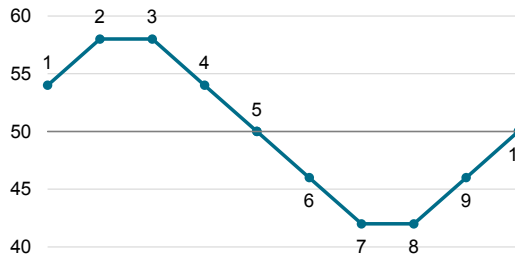
أسئلة الدراسة القطاع الخاص	الإنجاز
مواعيد تسليم الموردين	الطلبات الجديدة
مخزون المشتريات	طلبات التصدير الجديدة
أسعار مستلزمات الإنتاج	الإنتاج المستقبلي
أسعار المشتريات	التوظيف
تكاليف الموظفين	تراكم الأعمال غير المنجزة
أسعار الإنتاج	حجم المشتريات

احتساب المؤشر

**أعلى بنسبة مئوية +  
(النسبة المئوية لعدم وجود تغيير) 2/**

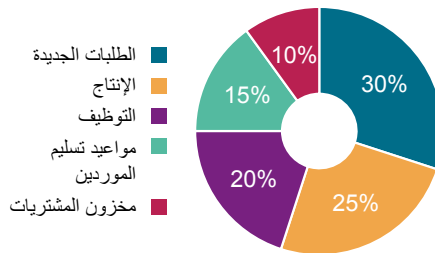
تفسير المؤشر

50.0 = عدم وجود أي تغيير منذ الشهر الماضي



- 1 نمو
- 2 نمو، بمعدل سريع
- 3 نمو، بنفس المعدل
- 4 نمو، بمعدل أبطأ
- 5 عدم وجود أي تغيير، بالمقارنة مع النمو المسجل
- 6 انخفاض، بالمقارنة مع عدم تسجيل أي تغيير يُذكر
- 7 انخفاض، بمعدل سريع
- 8 انخفاض، بنفس المعدل
- 9 انخفاض، بمعدل أبطأ
- 10 عدم تسجيل أي تغيير يُذكر، بالمقارنة مع الانخفاض المسجل

أوزان مكونات مؤشر مديري المشتريات



## تغطية القطاعات

تتضمن بيانات مؤشر مديري المشتريات ردود من الشركات العاملة في القطاعات المُصنَّفة وفقاً للرموز المعتمدة من التتقيق الرابع للتصنيف الصناعي الدولي الموحد:

C الصناعات التحويلية	M الأنشطة المهنية والعملية والتقنية
F الإنشاءات	N أنشطة الإدارة وخدمات الدعم
G التجارة بالجملة والتجارة بالتجزئة وتصليح السيارات والدراجات النارية	P التعليم*
H النقل والتخزين	Q أنشطة الصحة البشرية والعمل الاجتماعي*
I الفنادق وأنشطة خدمات المطاعم	R الفنون والتسلية والترفيه
J المعلومات والاتصالات	S أنشطة الخدمات الأخرى
K الأنشطة المالية والتأمينية	* القطاع الخاص



## ملخص المؤشر

### القطاع الخاص

معدل موسميًا، 50 = نمو منذ الشهر الماضي. 50\* = عدم وجود تغير خلال الـ 12 شهرًا المقبلة.

مؤشر PMI	الإنتاج	الطلبات الجديدة	الطلبات الجديدة	الانتاج المستقبلي*	التوظيف	تراكم الأعمال غير المنجزة	حجم المشتريات	مواعيد تسليم الموردين	مخزون المشتريات	إجمالي أسعار مستلزمات الإنتاج	أسعار المشتريات	تكاليف الموظفين	أسعار الإنتاج
25' 05	48.9	48.0	48.2	55.3	49.9	50.6	49.2	49.5	49.5	52.0	52.0	50.1	51.2
25' 06	49.2	48.7	48.3	23.7	49.9	49.1	49.3	49.3	49.7	53.1	53.2	50.2	52.5
25' 07	48.9	48.0	47.8	28.4	49.8	49.2	49.1	49.6	50.2	51.1	51.2	50.0	50.7
25' 08	50.3	50.7	50.5	46.4	49.8	50.9	51.4	50.1	50.7	50.8	50.8	50.0	50.2
25' 09	51.5	52.5	52.3	40.2	50.0	51.4	50.6	49.8	51.4	54.1	54.2	49.9	53.5
25' 10	50.6	50.3	50.2	33.5	51.1	51.0	51.5	49.2	51.1	52.3	52.4	50.2	52.2

## الاتصال

كريتي كورانا  
اتصالات الشركات  
S&P Global Market Intelligence  
هاتف: +91-971-101-7186  
[kritikhurana@spgglobal.com](mailto:kritikhurana@spgglobal.com)  
[press.mi@spgglobal.com](mailto:press.mi@spgglobal.com)

جو هايز  
خبير اقتصادي رئيسي  
S&P Global Market Intelligence  
هاتف: +44 1344 328 099  
[joe.hayes@spgglobal.com](mailto:joe.hayes@spgglobal.com)

علي بلبل  
كبير المحللين الاقتصاديين/رئيس الأبحاث  
BLOMINVEST Bank  
هاتف: +961 1 739 817  
[ali.bolbol@blominvestbank.com](mailto:ali.bolbol@blominvestbank.com)

### نبذة عن S&P Global

S&P Global (رمزها في بورصة نيويورك: SPGI) تقدم S&P Global معلومات هامة وأساسية. تقدم للحكومات والشركات والأفراد البيانات الصحيحة والخبرات والتكنولوجيا حتى يتمكنوا من اتخاذ القرارات عن قناعة. ومن خلال مساعدة عملائنا على تقييم الاستثمارات الجديدة وتوجيههم في مجالات البيئة والمجتمع والحكومة وانتقال الطاقة عبر سلاسل التوريد، نفتح فرصاً جديدة ونغلب على التحديات ونسرع من تقدم العالم إلى الأمام.

تسعى العديد من المؤسسات الرائدة عالمياً للحصول على خدماتنا في توفير التصنيفات الائتمانية والمعيير والتحليلات وحلول سير العمل في أسواق رأس المال والسلع والسيارات على مستوى العالم. ومع كل عرض من عروضنا، نساعد المؤسسات الرائدة في العالم على التخطيط اليوم من أجل الغد.

[www.spglobal.com](http://www.spglobal.com)

### حول BLOMINVEST BANK

تأسس BLOMINVEST BANK في العام 1994 وهو القطاع الاستثمارية لبنك BLOM Bank SAL. أحد أكبر المصارف في لبنان. وفي إطار الرؤية التوسعية في منطقة الشرق الأوسط وشمال أفريقيا، قمنا بتأسيس ذراع استثمارية في المملكة العربية السعودية BLOMINVEST KSA. وقمنا بإطلاق ثلاث شركات وساطة وتداول في مصر وسوريا والأردن، وهي تحديداً "BLOM Bank Egypt Securities" و "Financial Services" و "Syria and Overseas for Financial Services". ونمّذ BLOMINVEST BANK إحدى المؤسسات القليلة في منطقة الشرق العربي التي تقدم الخدمات المصرفية الخاصة والخدمات المصرفية الاستثمارية وإدارة الأصول والوساطة والخدمات البحثية في موقع واحد. وبناءً على سجل إنجازاته الحافل، لا يزال بنك BLOMINVEST BANK حتى اليوم البنك المصرف المحلي الحائز على أكبر عدد من الجوائز. لمزيد من المعلومات، نرجى زيارة الموقع الإلكتروني [www.blominvestbank.com](http://www.blominvestbank.com)

### إخلاء مسؤولية

تؤول ملكية حقوق الملكية الفكرية الخاصة بالبيانات الواردة هنا إلى شركة S&P Global أو الشركات التابعة لها أو بترخيص منها. ولا يسمح بأي استخدام غير مصرح، يتضمن على سبيل المثال لا الحصر، النسخ، أو النشر، أو التوزيع، أو النقل للبيانات بأية وسيلة كانت دون موافقة مسبقة من شركة S&P Global. ولا تتحمل شركة S&P Global أية مسؤولية، أو التزام حيال المحتوى أو المعلومات ("البيانات") الواردة في هذا التقرير، أو أي أخطاء، أو عدم الدقة، أو عمليات الحذف، أو تأخير للبيانات، أو عن أي إجراء يتخذ على أسس هذا التقرير. ولا تتحمل S&P Global أية مسؤولية في أي حال من الأحوال عن الأضرار الخاصة، أو العارضة، أو الناجمة عن استخدام البيانات الواردة في التقرير. مؤشر مدراء المشتريات TM و PMI هي إشارات تجارية أو علامات تجارية مسجلة باسم S&P Global Inc أو حاصلة على ترخيص بـ المحدودة و/أو لشركاتها التابعة.

تم نشر هذا المحتوى بواسطة S&P Global Market Intelligence وليس بواسطة S&P Global Ratings، وهو قسم في S&P Global يُدار بشكل منفصل. يُحظر إعادة إنتاج أي معلومات أو بيانات أو مواد، بما في ذلك التصنيفات ("المحتوى") بأي شكل من الأشكال إلا بإذن كتابي مُسبق من الطرف المعني. ولا يضمن هذا الطرف والشركات التابعة له والموردون ("موفرو المحتوى") دقة أي محتوى أو كفايته أو اكتماله أو توقيته أو توفره، كما أنهم غير مسؤولين عن أي أخطاء أو سهو (إهمال أو غير ذلك)، بغض النظر عن السبب، أو عن النتائج المترتبة على استخدام هذا المحتوى. لن يتحمل موفرو المحتوى بأي حال من الأحوال المسؤولية عن أي أضرار أو تكاليف أو نفقات أو رسوم قانونية أو خسائر (بما في ذلك فقدان الدخل أو خسارة الأرباح وتكاليف الفرصة البديلة) فيما يتعلق بأي استخدام للمحتوى.

PMI®

by S&P Global