

## مؤشر PMI® بلوم لبنان

### ارتفع مؤشر مدراء المشتريات BLOM Lebanon إلى أعلى مستوى له منذ أيار 2013

تحسّنت ثقة الشركات اللبنانية مدفوعةً بوقف إطلاق النار وانتخاب رئيس جديد للجمهورية ارتفعت توقعات نمو النشاط التجاري للإثني عشر شهراً المقبلة إلى مستوى قياسي جديد ارتفعت مؤشرات الإنتاج والطلبات الجديدة للمرة الأولى منذ عام ونصف

وسجّلت الطلبات الجديدة والنشاط التجاري لشركات القطاع الخاص اللبناني ارتفاعات متزامنة في بداية العام 2025. وأشار المشاركون في الاستطلاع إلى أن تحسّن ظروف السوق كان مدفوعاً بالتوقعات الإيجابية وأشارت بعض الشركات إلى تحسّن الطلبات الجديدة الواردة بسبب اتفاق وقف إطلاق النار بين إسرائيل وحركة حماس. وسجّلت مؤشرات الطلبات الجديدة والإنتاج ارتفاعاً هو الأول منذ عام ونصف وكانت معدلات نمو مؤشري الطلبات الجديدة والإنتاج الأعلى منذ أيار 2013.

وأشارت بيانات المؤشرات الفرعية إلى أن ارتفاع المبيعات كان نتيجة تحسّن الظروف المحلية حيث لم يطرأ أي تغيير على طلبات التصدير الجديدة منذ كانون الأول 2024. وكان استقرار الأعمال الواردة من العملاء الدوليين أحد مجالات التحسّن مقارنة بانخفاضها الملحوظ في النصف الثاني من العام 2024.

وأدى ارتفاع كمية الطلبات الجديدة إلى تراكم الأعمال غير المنجزة لدى شركات القطاع الخاص اللبناني في كانون الثاني 2025. وكانت هذه هي المرة الأولى التي ترتفع فيها مستويات الأعمال غير المنجزة منذ أيلول 2023. وفي الواقع، كان معدل نمو الأعمال غير المنجزة الأعلى منذ بدء الدراسة في أيار 2013.

أشارت قراءة مؤشر BLOM Lebanon PMI® لشهر كانون الثاني إلى نمو كبير في النشاط التجاري لشركات القطاع الخاص اللبناني في بداية العام 2025، حيث ارتفعت مؤشرات الطلبات الجديدة والإنتاج للمرة الأولى منذ ثمانية عشر شهراً وبأعلى المعدلات منذ أيار 2013. وأشارت الأدلة المنقولة إلى تحسّن ثقة الشركات بشأن النشاط التجاري للعام المقبل بسبب انتخاب رئيس جديد للجمهورية، حيث ارتفعت توقعات نمو النشاط التجاري إلى أعلى مستوى منذ بدء الدراسة قبل اثني عشر عاماً تقريباً.

وأشارت بيانات المسح لشهر كانون الثاني 2025 إلى انخفاض الضغوط على التكاليف. وفي المقابل، اتخذت الشركات اللبنانية نهجاً أكثر اعتدالاً عند تحديد أسعار سلعها وخدماتها، حيث انخفض معدل تضخم أسعار الإنتاج إلى أدنى مستوى في خمسة أشهر.

وارتفع مؤشر مدراء المشتريات من 48.8 نقطة في كانون الأول 2024 إلى 50.6 نقطة في كانون الثاني 2025، مسجلاً قراءة أعلى من المستوى المحايد للمرة الأولى منذ تموز 2023، ولا يشير ذلك فحسب إلى التحسّن في النشاط الاقتصادي لشركات القطاع الخاص اللبناني من جديد، وإنما إلى أعلى معدل نمو شهري منذ أيار 2013.

## المحتويات

نظرة عامة

تعليق

الإنتاج والطلب

توقعات الشركات

التوظيف والقدرات

الشراء والمخزون

الأسعار

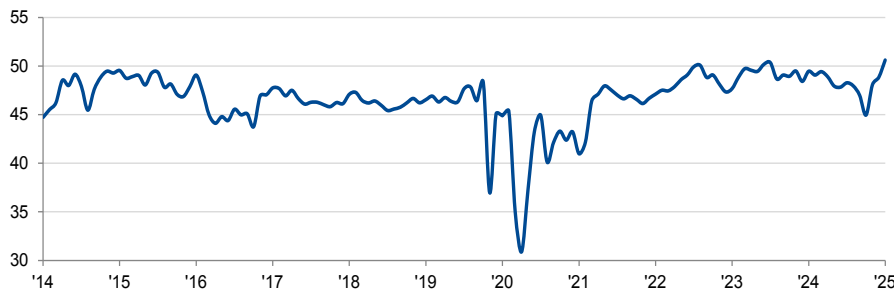
مؤشر PMI العالمي

لمنهجية

معلومات إضافية

مؤشر PMI بلوم لبنان

معدل موسميًا، <50 = تحسن منذ الشهر الماضي



مستوى في ثمانية أشهر، بينما لم يطرأ أي تغيير على تكاليف الموظفين خلال الشهر. ورفعت الشركات اللبنانية أسعار سلعها وخدماتها، ولكن معدل الارتفاع كان طفيفاً والأدنى منذ آب 2024.

وتحسنت ثقة شركات القطاع الخاص اللبناني بدرجة كبيرة بشأن النشاط التجاري خلال العام المقبل. وفي الواقع، سجّل مستوى الثقة مستوى قياسياً جديداً في كانون الثاني 2025. وربطت الشركات المشاركة في الدراسة التوقعات الإيجابية بانتخاب رئيس جديد للجمهورية.

وحافظت شركات القطاع الخاص اللبناني على أعداد موظفيها في بداية العام 2025. وظلّ حجم المشتريات ثابتاً رغم مساهمة تقصير مواعيد تسليم الموردين في تعزيز مستوى المخزون. وأشارت الشركات المشاركة في الدراسة إلى أن تخليص السلع بوتيرة سريعة لدى الجمارك ساعد الشركات اللبنانية في استلام المواد من الموردين في الوقت المناسب. وفي المقابل، ارتفعت مخزونات مستلزمات الإنتاج والمواد الخام بأسرع معدل لها في تسعة أشهر.

أما بالنسبة للأسعار، فقد أشارت بيانات الدراسة الأخيرة إلى تراجع الضغوط على التكاليف. وانخفض معدل تضخم أسعار المشتريات إلى أدنى

## تعليق

حكومة جديدة فعالة وإصلاحية. وعلى القدر نفسه من الأهمية، انعكست الأجواء الملائمة على تقديم الشركات اللبنانية لتوقعات إيجابية للإثني عشر شهراً المقبلة، حيث سجّل مؤشر الإنتاج المستقبلي أعلى قراءة له بواقع 75.1 نقطة، ونأمل أن يستمر ذلك ولا يتأثر سلباً بالواقع السياسي الصعب في لبنان!

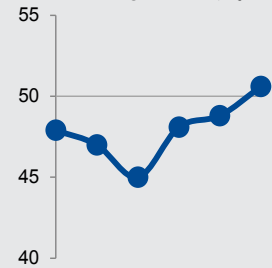
وتعليقاً على نتائج مؤشر مدراء المشتريات خلال شهر كانون الثاني 2025، قال الدكتور فادي عسيران المدير العام لبنك لبنان والمهجر للأعمال:

"سجّل مؤشر مدراء المشتريات 50.6 نقطة في كانون الثاني 2025 وهي أعلى قراءة للمؤشر منذ أيار 2013، وأشار إلى نمو كبير في النشاط التجاري لشركات القطاع الخاص اللبناني. وكان النمو مدفوعاً بارتفاع مؤشري الإنتاج والطلب الجديدة للمرة الأولى منذ شهر تموز 2023، وكانت معدلات الارتفاع الأعلى منذ 12 عاماً. وتمكن أسباب هذه النتائج الجيدة بالإضافة إلى ارتفاع الأعمال غير المنجزة ومعدلات التضخم المتدنية إلى انتخاب العماد جوزيف عون رئيساً جديداً للجمهورية، بالإضافة إلى إبرام اتفاق وقف إطلاق النار في قطاع غزة، ويمكن كذلك الإشارة إلى اختيار رئيس وزراء ذي سمعة طيبة وهو ما يمكن أن يؤذن بتشكيل

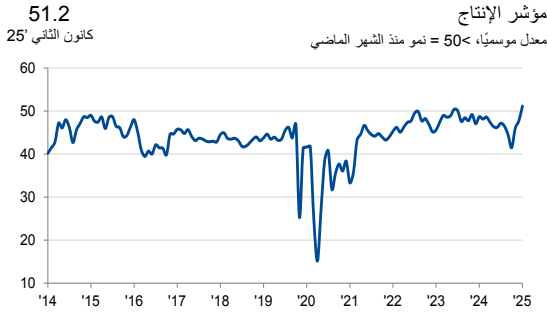
# 50.6

مؤشر PMI للبنان  
كانون الثاني 25'

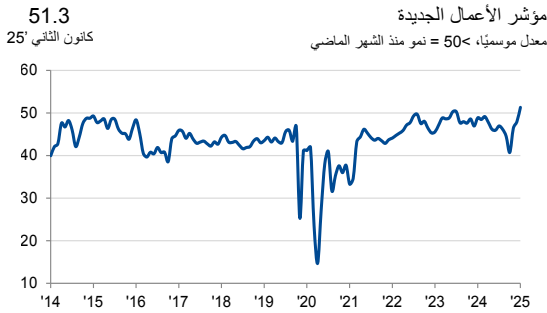
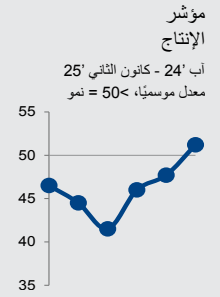
مؤشر PMI  
أب 24' - كانون الثاني 25'  
معدل موسميًا، < 50 = تحسن



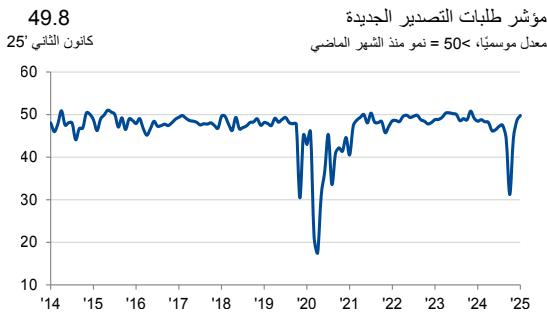
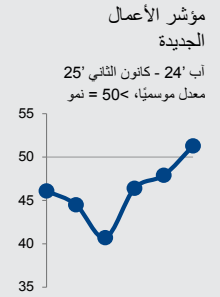
## الإنتاج والطلب



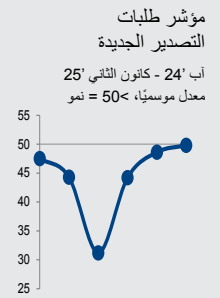
**الإنتاج**  
سجّل مؤشر الإنتاج المُعدّل موسميًا قراءة أعلى من المستوى المحايد البالغ 50.0 نقطة وذلك للمرة الأولى منذ تموز 2023، مشيراً إلى النمو في النشاط التجاري لشركات القطاع الخاص اللبناني مجدداً خلال كانون الثاني 2025. بالإضافة إلى ذلك، كان معدل ارتفاع مؤشر الإنتاج الأعلى منذ أيار 2013 وثاني أعلى معدل في تاريخ الدراسة. وأشارت الأدلة المنقولة بأنّ تحسّن ظروف السوق أدّى إلى ارتفاع النشاط التجاري.



**الطلبات الجديدة**  
ارتفعت كمية الأعمال الجديدة التي استلمتها شركات القطاع الخاص اللبناني في بداية العام 2025، وبذلك ارتفع إجمالي الطلبات الجديدة الواردة للمرة الأولى منذ عام ونصف. بالإضافة إلى ذلك، كان معدل نمو الطلبات الجديدة الأعلى في 12 عاماً تقريباً. وأشار المشاركون في الاستطلاع إلى أن اتفاق وقف إطلاق النار بين إسرائيل وحركة حماس كان له أثر إيجابي على المبيعات.



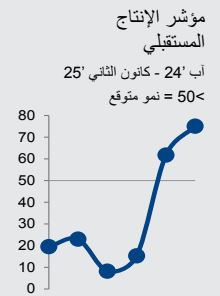
**طلبات التصدير الجديدة**  
استقرّت كمية الطلبات الجديدة المستلمة من العملاء الدوليين في كانون الثاني 2025. واتضح ذلك في تسجيل المؤشر المعني المعدّل موسميًا قراءة قريبة من المستوى المحايد البالغ 50.0 نقطة. وبوجه عام، سجّل المؤشر أعلى قراءة له في 14 شهراً، مشيراً إلى تحسّن نسبي في طلبات التصدير بالمقارنة مع الاتجاه الملحوظ خلال عام 2024.



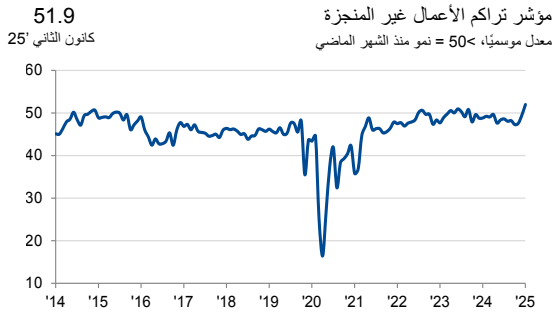
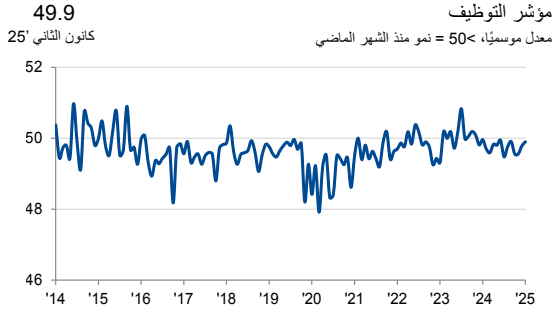
## توقعات الشركات



سجّل مؤشر الإنتاج المستقبلي - وهو مقياس توقعات الشركات للنشاط التجاري خلال الإثني عشر شهراً المقبلة - ارتفاعاً ملحوظاً على أساس شهري خلال كانون الثاني 2025، مسجلاً مستوى قياسياً جديداً ومشيراً إلى توقعات نمو قوية للعام 2025. وذكرت 50% من الشركات المشاركة في الدراسة أن توقعات النمو الإيجابية تُعزى إلى انتخاب رئيس جديد للجمهورية، حيث تأمل الشركات أن يؤدي ذلك إلى تحقيق الاستقرار السياسي وتمهيد الطريق أمام الانتعاش الاقتصادي.

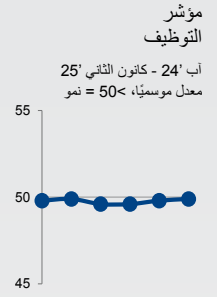


## التوظيف والقدرات



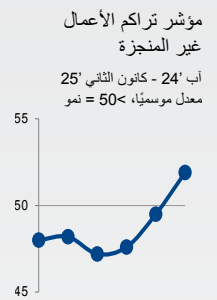
### التوظيف

سجل مؤشر التوظيف المعدل موسميًا مجددًا قراءة قريبة من المستوى المحايد البالغ 50.0 نقطة مشيرًا إلى استقرار أعداد موظفي شركات القطاع الخاص اللبناني. وتسجيله 49.9 نقطة، وتتماشى قراءة المؤشر هذه مع المتوسط المسجل خلال السنوات الثلاثة والنصف الماضية.

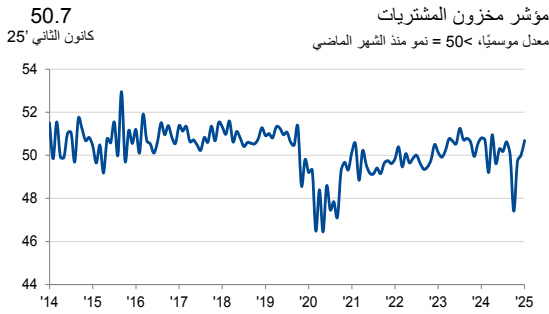
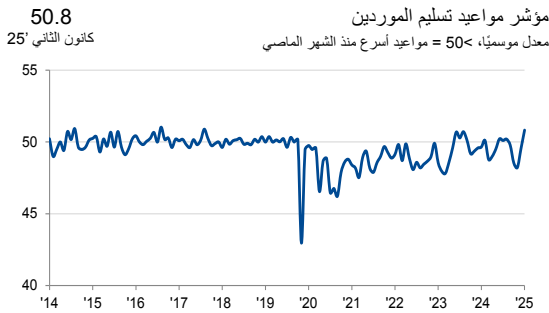
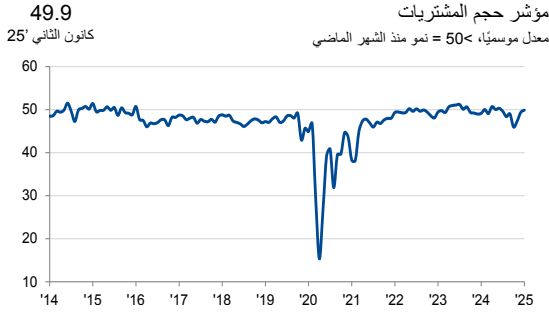


### تراكم الأعمال غير المنجزة

سجلت شركات القطاع الخاص اللبناني ارتفاعاً جديداً في كمية الأعمال غير المنجزة في بداية العام 2025، وأشارت الأدلة المنقولة بأن الأعمال غير المنجزة تراكمت نتيجة لارتفاع الطلب من جانب العملاء. وكان معدل ارتفاع الأعمال غير المنجزة الأعلى منذ بدء الدراسة في أيار 2013.



## الشراء والمخزون



### حجم المشتريات

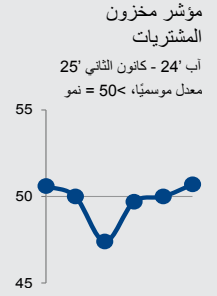
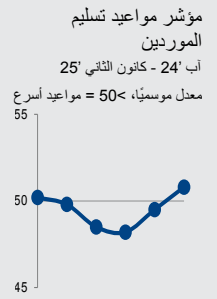
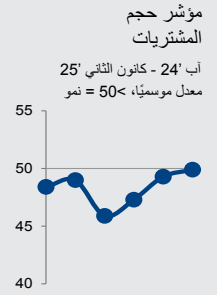
شهدت الأنشطة الشرائية التي نفذتها شركات القطاع الخاص اللبناني استقراراً خلال فترة المسح الأخيرة. ويمثل ذلك تحسناً في الأنشطة الشرائية مقارنة بالنمط الملحوظ في النصف الثاني من العام 2024، حيث أشارت بيانات المسح إلى أن سلسلة الإنكماش في الأنشطة الشرائية استمرت بين شهري تموز وكانون الأول من العام 2024. وذكرت بعض الشركات المشاركة في الدراسة بأن ارتفاع الأنشطة الشرائية يُعزى إلى ارتفاع مستوى الطلب.

### مواعيد تسليم الموردين

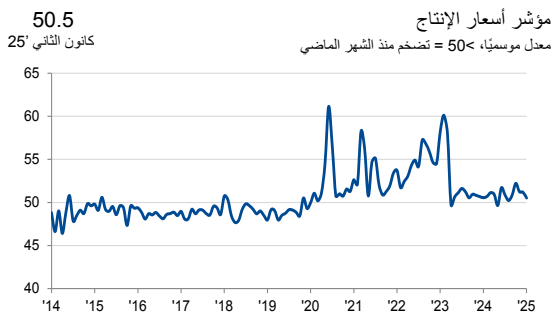
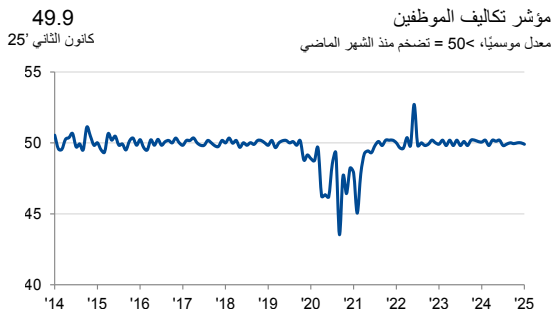
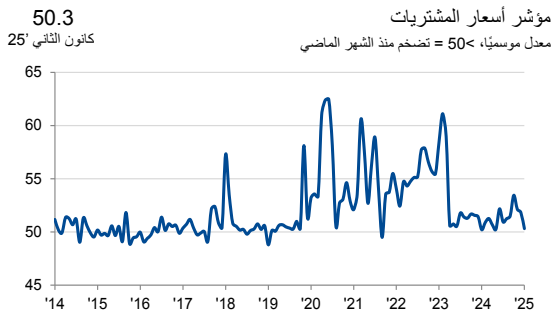
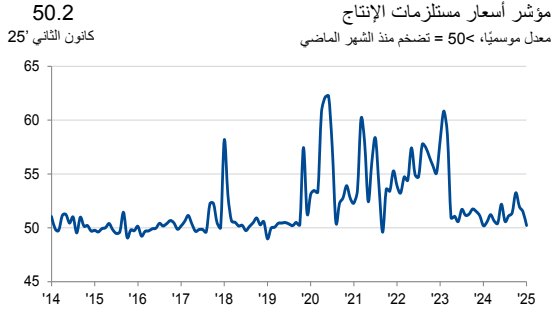
سجّل مؤشر مواعيد تسليم الموردين المعدّل موسميًا قراءة أعلى من المستوى المحايد البالغ 50.0 نقطة في كانون الثاني 2025، مشيرًا بذلك إلى تحسّن أداء الموردين. وأشار المشاركون في الاستطلاع إلى أن التخليص السريع للسلع لدى الجمارك ساهم في تسريع تسليم مستلزمات الإنتاج. وبالرغم من كونه معتدلاً بوجه عام، غير أن معدلتقصير مواعيد تسليم الموردين الأعلى منذ آب 2017.

### مخزون المشتريات

ارتفعت كمية المواد المُشتراة والمخزنة بواسطة شركات القطاع الخاص اللبناني خلال كانون الثاني 2025. وكانت هذه هي المرة الأولى في خمسة أشهر التي ترتفع فيها مستويات المخزون. وكان معدل النمو في مخزون المشتريات طفيفاً ولكنه كان الأعلى منذ نيسان 2024.



## الأسعار



### إجمالي أسعار مستلزمات الإنتاج

انخفض إجمالي الضغوط على التكاليف التي تحملتها شركات القطاع الخاص اللبناني بشكل ملحوظ خلال كانون الثاني 2025، إذ انخفض معدل التضخم الإجمالي لأسعار مستلزمات الإنتاج. وكان ذلك الارتفاع الأدنى على أساس شهري في النفقات التشغيلية منذ كانون الثاني 2024.

### أسعار المشتريات

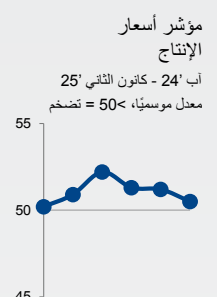
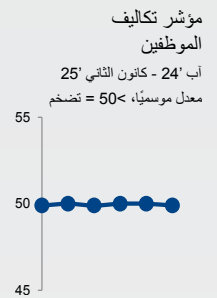
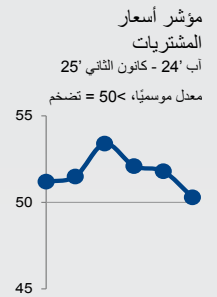
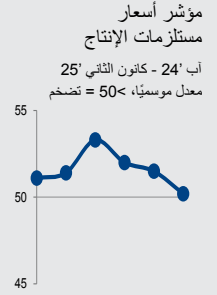
ارتفعت الأسعار التي دفعتها شركات القطاع الخاص اللبناني للمواد المشتراة بوتيرة طفيفة خلال الشهر. وتجلّى ذلك في تسجيل المؤشر المعنى المعدّل موسميًا قراءة أعلى قليلاً من المستوى المحايد البالغ 50.0 نقطة التي تمثل الخط الفاصل بين التضخم والانكماش.

### تكاليف الموظفين

استقرت تكاليف الموظفين التي تحملتها شركات القطاع الخاص اللبناني في بداية العام 2025 كما كانت بالمتوسط منذ بدء الدراسة في أيار 2013.

### أسعار الإنتاج

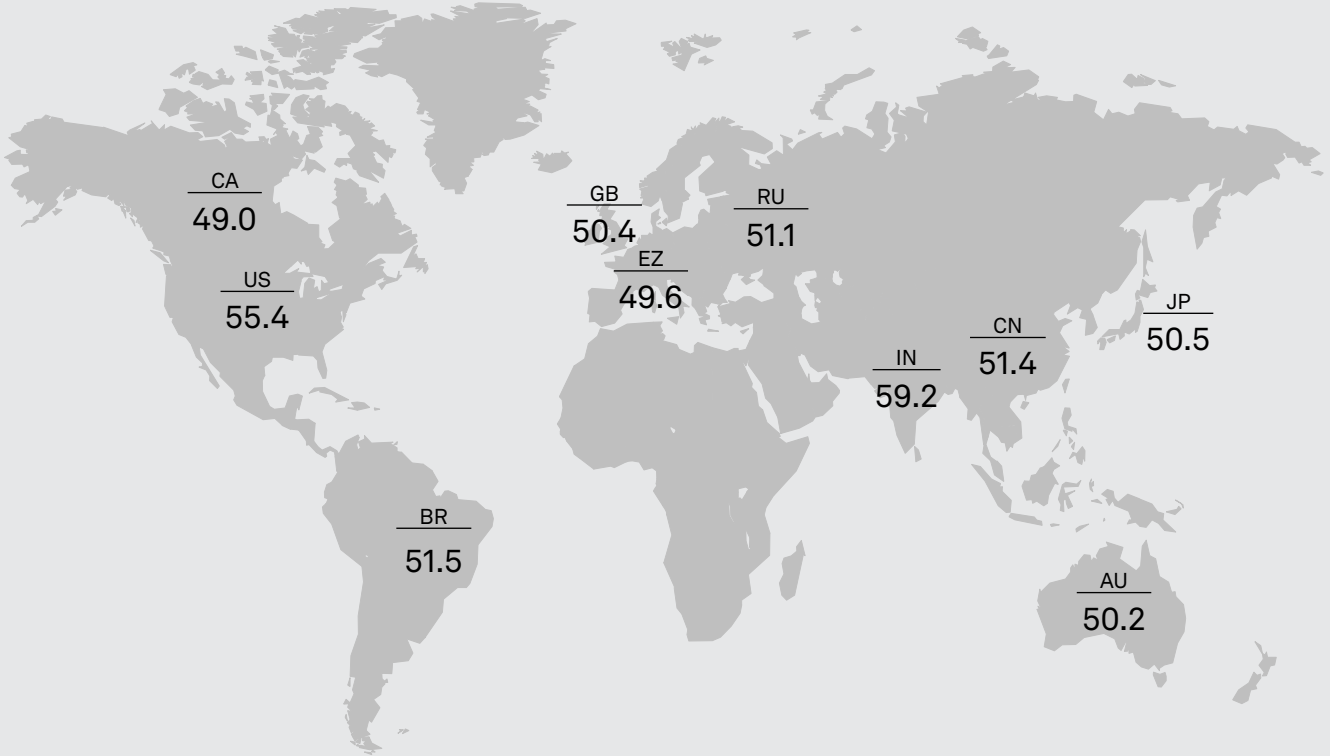
مع تراجع الضغوط على التكاليف التي تحملتها الشركات في كانون الثاني 2025، رفعت شركات القطاع الخاص اللبناني أسعار سلعها وخدماتها بمعدل طفيف. ورغم أن بعض الشركات أشارت إلى أن رفع أسعار سلعها وخدماتها يُعزى إلى ارتفاع أسعار الشراء، غير أن بيانات الدراسة الأخيرة أشارت إلى أن الارتفاع كان طفيفاً والأدنى منذ آب 2024.



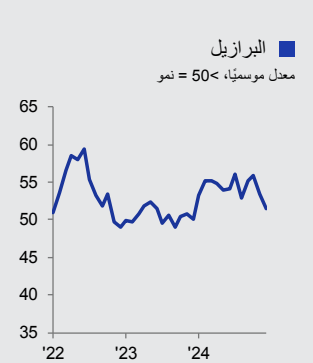
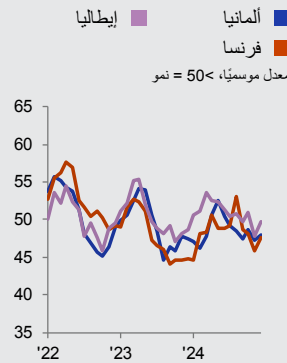
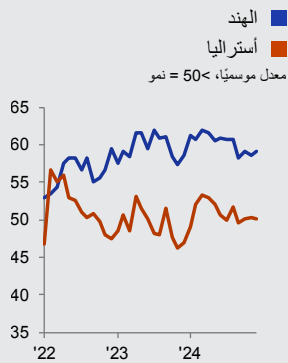
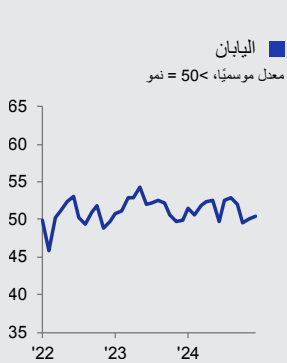
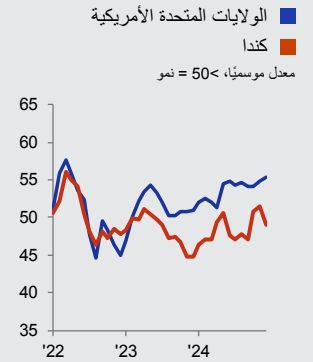
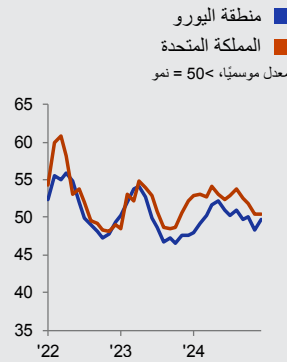
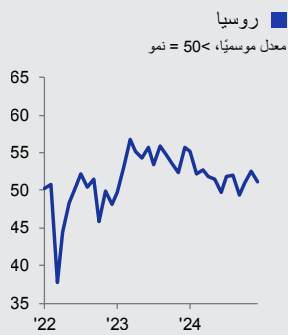
## مؤشر PMI العالمي

مؤشر الإنتاج المركب هو متوسط محسوب وفق الناتج المحلي الإجمالي لمؤشر إنتاج التصنيع ومؤشر النشاط التجاري الخدمي.

مؤشر الإنتاج المركب، كانون الأول '24  
معدل موسميًا، < 50 = نمو منذ الشهر الماضي



مؤشر الإنتاج المركب



## المنهجية

يتم إعداد مؤشر PMI® بلوم لبنان من قِبل مجموعة S&P Global من خلال الاستعانة بالرودود على الاستبيانات المرسلّة إلى مدراء المشتريات في هيئة تضم حوالي 400 شركة من شركات القطاع الخاص. والهيئة مقسّمة حسب الحجم التفصيلي للقطاعات وحجم القوى العاملة بالشركات، وبناءً على المساهمات في إجمالي الناتج المحلي. وتشمل القطاعات التي يغطيها المسح الزراعة والتعدين والتصنيع والإنشاءات والبيع بالجملة والبيع بالتجزئة والخدمات. جُمعت بيانات الدراسة للمرة الأولى في أيار 2013.

يتم جمع الرودود على الاستبيان في النصف الثاني من كل شهر ويشير إلى اتجاه التغيير مقارنة بالشهر السابق. يتم حساب مؤشر انتشار لكل متغير من متغيرات الاستبيان. المؤشر هو مجموع النسبة المئوية للاستجابات "الأعلى" ونصف النسبة المئوية من الرودود "غير المتغيرة". تتراوح المؤشرات بين 0 و 100، حيث القراءة الأعلى من 50 تشير إلى زيادة إجمالية مقارنة بالشهر السابق، وتشير القراءة الأقل من 50 إلى انخفاض عام. بعد ذلك يتم تعديل المؤشرات موسميًا.

القراءة الرئيسية هي مؤشر مدراء المشتريات (PMI). مؤشر PMI هو متوسط المؤشرات الخمسة التالية: الطلبات الجديدة (30%)، الإنتاج (25%)، التوظيف (20%)، مواعيد تسليم الموردين (15%)، ومخزون المشتريات (10%). عند حساب مؤشر PMI يتم عكس مؤشر مواعيد تسليم الموردين بحيث يتحرك في اتجاه مماثل للمؤشرات الأخرى.

لا يتم مراجعة بيانات الدراسة الأساسية بعد النشر، لكن قد تتم مراجعة العوامل الموسمية من وقت لآخر حسبما يتناسب، وهذا يؤثر على سلسلة البيانات المعدلة موسميًا.

لمزيد من المعلومات عن منهجية دراسة مؤشر PMI، يُرجى الاتصال بـ

[economics@spglobal.com](mailto:economics@spglobal.com)

## تواريخ الدراسة

تم جمع البيانات خلال الفترة من 9 إلى 27 كانون الثاني 2025.

### أسئلة الدراسة القطاع الخاص

مواعيد تسليم الموردين  
مخزون المشتريات  
أسعار مستلزمات الإنتاج  
أسعار المشتريات  
تكاليف الموظفين  
أسعار الإنتاج

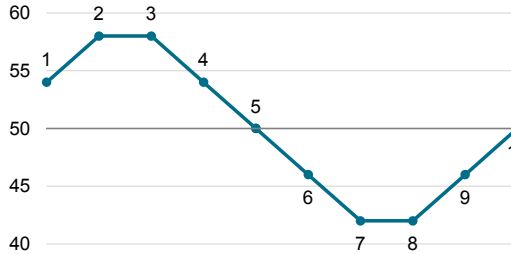
الإنتاج  
الطلبات الجديدة  
طلبات التصدير الجديدة  
الإنتاج المستقبلي  
التوظيف  
تراكم الأعمال غير المنجزة  
حجم المشتريات

احتساب المؤشر

### أعلى بنسبة مئوية + (النسبة المئوية لعدم وجود تغيير) / 2

تفسير المؤشر

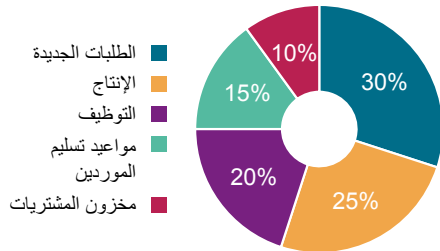
50.0 = عدم وجود أي تغيير منذ الشهر الماضي



6 انخفاض، بالمقارنة مع عدم تسجيل أي تغيير يُذكر  
7 انخفاض، بمعدل سريع  
8 انخفاض، بنفس المعدل  
9 انخفاض، بمعدل أبطأ  
10 عدم تسجيل أي تغيير يُذكر، بالمقارنة مع الانخفاض المُسجل

1 نمو  
2 نمو، بمعدل سريع  
3 نمو، بنفس المعدل  
4 نمو، بمعدل أبطأ  
5 عدم وجود أي تغيير، بالمقارنة مع النمو المُسجل

أوزان مكونات مؤشر مديري المشتريات



### تغطية القطاعات

تتضمن بيانات مؤشر مديري المشتريات رودود من الشركات العاملة في القطاعات المُصنّفة وفقاً للرموز المقتبسة من التتقيح الرابع لتصنيف الصناعات الدولي الموحد:

M الأنشطة المهنية والعملية والتقنية  
N أنشطة الإدارة وخدمات الدعم  
P التعليم\*  
Q أنشطة الصحة البشرية والعمل الاجتماعي\*  
R الفنون والتسلية والترفيه  
S أنشطة الخدمات الأخرى  
\* القطاع الخاص

C الصناعات التحويلية  
F الإنشاءات  
G التجارة بالجملة والتجارة بالتجزئة وتصليح السيارات والدراجات النارية  
H النقل والتخزين  
I الفنادق وأنشطة خدمات المطاعم  
J المعلومات والاتصالات  
K الأنشطة المالية والتأمينية



## ملخص المؤشر

القطاع الخاص

معدل موسميًا، 50 = نمو منذ الشهر الماضي. \*50 = عدم وجود تغير خلال الـ 12 شهرًا المقبلة.

مؤشر PMI	الإنتاج	الطلبات الجديدة	طلبات التصدير الجديدة	الإنتاج المستقبلي*	التوظيف	تراكم الأعمال غير المنجزة	حجم المشتريات	مواعيد تسليم الموردين	مخزون المشتريات	إجمالي أسعار مستلزمات الإنتاج	أسعار المشتريات	تكاليف الموظفين	أسعار الإنتاج
24' 08	47.9	46.5	46.1	47.5	19.5	49.8	49.8	48.4	50.6	51.1	51.2	49.9	50.2
24' 09	47.0	44.5	44.5	44.3	23.0	49.9	49.0	49.8	50.0	51.4	51.5	50.0	50.9
24' 10	45.0	41.5	40.7	31.2	8.2	49.6	45.9	48.5	47.4	53.3	53.4	49.9	52.2
24' 11	48.1	46.0	46.4	44.2	15.3	49.6	47.3	48.2	49.7	52.0	52.1	50.0	51.3
24' 12	48.8	47.7	47.9	48.6	61.8	49.8	49.3	49.5	50.0	51.5	51.8	50.0	51.2
25' 01	50.6	51.2	51.3	49.8	75.1	49.9	49.9	50.8	50.7	50.2	50.3	49.9	50.5

## الاتصال

علي بلبل

كبير المحللين الاقتصاديين/رئيس الأبحاث

BLOMINVEST Bank

هاتف: +961 1 739 817

[ali.bolbol@blominvestbank.com](mailto:ali.bolbol@blominvestbank.com)

جو هايز

خبير اقتصادي رئيسي

S&P Global Market Intelligence

هاتف: +44 1344 328 099

[joe.hayes@spglobal.com](mailto:joe.hayes@spglobal.com)

كريتي كورانا

اتصالات الشركات

S&P Global Market Intelligence

هاتف: +91-971-101-7186

[kritikhurana@spglobal.com](mailto:kritikhurana@spglobal.com)

[press.mi@spglobal.com](mailto:press.mi@spglobal.com)

## حول BLOMINVEST BANK

تأسس BLOMINVEST BANK في العام 1994 وهو الزراع الاستثمارية لبنك BLOM Bank SAL، أحد أكبر المصارف في لبنان. وفي إطار الرؤية التوسعية في منطقة الشرق الأوسط وشمال أفريقيا، تم تأسيس زراع استثمارية في المملكة العربية السعودية BLOMINVEST KSA، وقمنا بإطلاق ثلاث شركات وساطة وتداول في مصر وسوريا والأردن، وهي تحديداً "BLOM Bank Egypt Securities" و "Financial" و "Syria and Overseas for Financial Services" و "Services Experts Company". وتمتد BLOMINVEST BANK إحدى المؤسسات القليلة في منطقة الشرق العربي التي تقدم الخدمات المصرفية الخاصة والخدمات المصرفية الاستثمارية وإدارة الأصول والوساطة والخدمات البحثية في موقع واحد. وبناءً على سجل إنجازاته الحافل، لا يزال بنك BLOMINVEST BANK اليوم البنك المصرف المحلي الحائز على أكبر عدد من الجوائز. لمزيد من المعلومات، يُرجى زيارة الموقع الإلكتروني [www.blominvestbank.com](http://www.blominvestbank.com)

## نبذة عن S&P Global

S&P Global (رمزها في بورصة نيويورك: SPGI) تقدم S&P Global معلومات هامة وأساسية. تقدم للحكومات والشركات والأفراد البيانات الصحيحة والخبرات والتكنولوجيا حتى يتمكنوا من اتخاذ القرارات عن قناعة. ومن خلال مساعدة عملائنا على تقييم الاستثمارات الجديدة وتوجيههم في مجالات البيئة والمجتمع والحكومة وانتقال الطاقة عبر سلاسل التوريد، نفتح فرصاً جديدة ونتغلب على التحديات ونسرع من تقدم العالم إلى الأمام.

تسعى العديد من المؤسسات الرائدة عالمياً للحصول على خدماتنا في توفير التصنيفات الائتمانية والمعيير والتحليلات وحلول سير العمل في أسواق رأس المال والسلع والسيارات على مستوى العالم. ومع كل عرض من عروضنا، نساعد المؤسسات الرائدة في العالم على التخطيط اليوم من أجل الغد.

[www.spglobal.com](http://www.spglobal.com)

## نبذة عن مؤشرات مدراء المشتريات (PMI)

تغطي دراسات مؤشرات مدراء المشتريات (PMI) الآن أكثر من 40 دولة ومنطقة رئيسية بما في ذلك منطقة اليورو "Eurozone". وقد أصبحت مؤشرات مدراء المشتريات (PMI) أكثر الدراسات متابعة في العالم، كما أنها المفضلة لدى البنوك المركزية، والأسواق المالية، وصانعي القرار في مجالات الأعمال وذلك لغزنها على تقديم مؤشرات شهرية حديثة ودقيقة ومميزة للأنماط الاقتصادية.

[www.spglobal.com/marketintelligence/en/mi/products/pmi](http://www.spglobal.com/marketintelligence/en/mi/products/pmi)

## إخلاء مسؤولية

تؤول ملكية حقوق الملكية الفكرية الخاصة بالبيانات الواردة هنا إلى شركة S&P Global أو الشركات التابعة لها أو بترخيص منها. ولا يسمح بأي استخدام غير مصرح، يتضمن على سبيل المثال لا الحصر، النسخ، أو النشر، أو التوزيع، أو النقل للبيانات بأية وسيلة كانت دون موافقة مسبقة من شركة S&P Global. ولا تتحمل شركة S&P Global أية مسؤولية، أو التزام جيل المحتوى أو المعلومات ("البيانات") الواردة في هذا التقرير، أو أي أخطاء، أو عدم الدقة، أو عمليات الحذف، أو تأخير للبيانات، أو عن أي إجراء يتخذ على أساس هذا التقرير. ولا تتحمل S&P Global أية مسؤولية في أي حال من الأحوال عن الأضرار الخاصة، أو العارضة، أو التبعية التي تنتج عن استخدام البيانات الواردة في التقرير. مؤشر مدراء المشتريات PMI® هي إشارات تجارية أو علامات تجارية مسجلة باسم S&P Global Inc أو حاصلة على ترخيص بـ المحدود، وأل لشركتها التابعة.

تم نشر هذا المحتوى بواسطة S&P Global Market Intelligence وليس بواسطة S&P Global Ratings، وهو قسم من S&P Global يُدار بشكل منفصل. يُحظر إعادة إنتاج أي معلومات أو بيانات أو مواد، بما في ذلك التصنيفات ("المحتوى") بأي شكل من الأشكال إلا بإذن كتابي مُسبق من الطرف المعنى. ولا يتضمن هذا الطرف والشركات التابعة له والموردون ("موفر المحتوى") فئة أي محتوى أو كفايته أو اكتماله أو توقيتته أو توفره، كما أنهم غير مسؤولين عن أي أخطاء أو سوء (إهمال أو غير ذلك)، بعض النظر عن السبب، أو عن النتائج المترتبة على استخدام هذا المحتوى. إن يتحمل موفر المحتوى بأي حال من الأحوال المسؤولية عن أي أضرار أو تكاليف أو نفقات أو رسوم قانونية أو خسائر الأرباح وتكاليف الفرصة البديلة) فيما يتعلق بأي استخدام للمحتوى.

PMI®

by S&P Global