

## مؤشر PMI® بلوم لبنان

### تعافى مؤشر مدراء المشتريات BLOM Lebanon مجدداً في كانون الأول 2024

ارتفع مؤشر مدراء المشتريات BLOM Lebanon إلى أعلى مستوى له في ثمانية أشهر مسجلاً 48.8 نقطة

تراجعت معدلات انكماش مؤشرات الإنتاج والطلبات الجديدة وطلبات التصدير

ارتفع مستوى ثقة الشركات اللبنانية بشأن مستقبل الأعمال إلى مستويات قياسية بعد وقف إطلاق النار في لبنان

وأشارت بيانات المسح في كانون الأول 2024 إلى انخفاض مستوى النشاط التجاري في شركات القطاع الخاص اللبناني رغم أن معدل الانخفاض تراجع إلى أدنى مستوى له منذ شهر آذار 2024. وتماشياً مع ذلك، سجل إجمالي الطلبات الجديدة الانخفاض الأدنى في تسعة أشهر في الشهر الأخير من السنة. وفي كلتا الحالتين، تعتبر قراءات هذين المؤشرين أعلى مما كانت عليه في تشرين الأول من العام الماضي، بعد تصاعد الحرب بين حزب الله وإسرائيل.

وتراجع معدل الانخفاض في طلبات التصدير الجديدة بشكل حاد خلال فترة المسح الأخيرة، وكان معدل الانكماش الأدنى في عشرة أشهر. وأشار ذلك إلى انخفاض ملحوظ في معدل انكماش الأعمال الواردة من العملاء الدوليين.

وفي ضوء مؤشرات بتعافي ظروف المبيعات، قلصت شركات القطاع الخاص اللبناني من أنشطتها الشرائية بدرجة طفيفة في كانون الأول 2024. وفي الواقع، لم يطرأ أي تغيير على مخزونات مستلزمات الإنتاج في كانون الأول 2024، مشيرةً إلى استقرار مستويات المخزون. وأشارت الأدلة المنقولة إلى تحسين بعض الشركات لمخزونها لتلبية الطلب المرتفع.

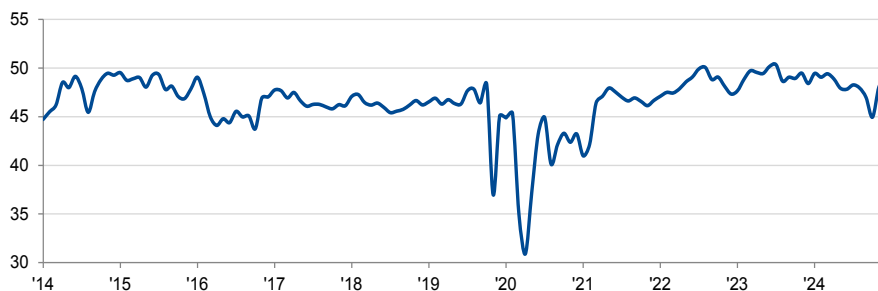
سجلت المؤشرات الفرعية لمؤشر BLOM Lebanon PMI® ارتفاعاً كبيراً خلال الشهر الأخير من العام 2024، لا سيما الارتفاع الكبير في مؤشر الإنتاج المستقبلي، وقدمت الشركات المشاركة توقعات كانت الأكثر إيجابية في تاريخ المسح بشأن النشاط التجاري خلال الإثني عشر شهراً المقبلة مدعومةً بوقف إطلاق النار بين إسرائيل وحزب الله.

وفي الوقت ذاته، انخفضت معدلات الانكماش في مؤشرات الإنتاج والطلبات الجديدة وطلبات التصدير الجديدة والأنشطة الشرائية في كانون الأول 2024، لتشير جزئياً إلى انتعاش المبيعات في بعض القطاعات الفرعية لاقتصاد شركات القطاع الخاص اللبناني. واستقر مؤشر التوظيف بشكل عام، بينما لم تشهد مستويات المخزون أي تغيير يذكر.

وارتفع مؤشر مدراء المشتريات للشهر الثاني على التوالي من 48.1 نقطة في تشرين الثاني 2024 إلى أعلى مستوى في ثمانية أشهر بواقع 48.8 نقطة في كانون الأول 2024. ومثلت هذه القراءة تعافياً لقراءة مؤشر مدراء المشتريات من أدنى مستوى له في أربعة وأربعين شهراً في تشرين الأول 2024، وأشارت إلى أدنى تدهور في النشاط الاقتصادي لشركات القطاع الخاص اللبناني منذ نيسان 2024.

مؤشر PMI بلوم لبنان

معدل موسميًا، < 50 = تحسن منذ الشهر الماضي



## المحتويات

نظرة عامة

تعليق

الإنتاج والطلب

توقعات الشركات

التوظيف والقدرات

الشراء والمخزون

الأسعار

مؤشر PMI العالمي

لمنهجية

معلومات إضافية

مستلزمات الإنتاج، تراجع معدل تضخم أسعار مستلزمات الإنتاج إلى أدنى مستوى له في ثلاثة أشهر.

وأخيراً، كان تحسُّن مستوى ثقة الشركات أحد أبرز نتائج المسح في شهر كانون الأول 2024. وارتفع مؤشر النشاط المستقبلي إلى مستوى قياسي في تاريخ المسح وأشار إلى مستوى قوي من التحسُّن في توقعات النشاط التجاري خلال الإثني عشر شهراً المقبلة. ويعد وقف إطلاق النار بين إسرائيل وحزب الله سبباً لتقديم توقعات إيجابية وفقاً للبيانات النوعية المجمعة من الشركات المشاركة في الدراسة.

وشهدت أوضاع التوظيف في لبنان استقراراً خلال فترة المسح الأخيرة نظراً لعدم تسجيل أي تغيير في أعداد موظفي شركات القطاع الخاص اللبناني في كانون الأول 2024. وفي المقابل، حافظت تكاليف الموظفين التي تحملتها الشركات اللبنانية على ثباتها.

ورغم ذلك، أشارت البيانات الأخيرة إلى أن الضغوط على التكاليف كانت ناتجة عن أسعار الشراء. وأشار أعضاء اللجنة إلى ارتفاع أتعاب الموردين. ورغم ذلك، كان معدل ارتفاع أسعار مستلزمات الإنتاج الأدنى في ثلاثة أشهر.

ورفعت شركات القطاع الخاص اللبناني أسعار سلعها وخدماتها سعياً إلى تمرير أعباء النفقات التشغيلية المرتفعة إلى عملائها. وبما يتماشى مع اتجاه أسعار

## تعليق

الله وإسرائيل، ولكن الآمال بأن الانتخابات الرئاسية المقرر إجراؤها في 9 كانون الثاني 2025 ستسفر عن اختيار رئيس جمهورية جديد كانت أحد الأسباب في تقديم التوقعات الإيجابية. ونأمل أن يتبع ذلك تشكيل حكومة جديدة لتنفيذ إصلاحات نحن في حاجة ماسة إليها لجذب استثمارات محلية وأجنبية إضافية. كذلك، مما يبعث على الاطمئنان أن تقرير البنك الدولي الأخير كشف أن خسائر النشاط الاقتصادي بسبب الحرب في لبنان التي بلغت 4.2 مليار دولار أمريكي كانت أدنى من الخسائر المتوقعة سابقاً.

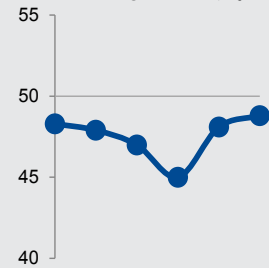
وتعليقاً على نتائج مؤشر مدراء المشتريات خلال شهر كانون الأول 2024، قال السيد حلمي مراد محلل البحوث في بنك لبنان والمهجر للأعمال:

"تحسّنت قراءة مؤشر مدراء المشتريات للشهر الثاني على التوالي من أدنى مستوى في أربعة وأربعين شهراً بواقع 45.0 نقطة في تشرين الأول 2024 إلى 48.8 نقطة في كانون الأول 2024، لأنّ انخفاض مؤشري الطلبات الجديدة وطلبات التصدير الجديدة بمعدلات طفيفة أدى إلى انكماش طفيف في النشاط التجاري لشركات القطاع الخاص اللبناني. ومن المثير للاهتمام أن الشركات المشاركة في المسح قدمت توقعات إيجابية بشأن النشاط التجاري خلال الإثني عشر شهراً المقبلة، حيث سجّل مؤشر الإنتاج المستقبلي أعلى قراءة بواقع 61.8 نقطة. وربطت الشركات المشاركة في المسح التوقعات الإيجابية باتفاق وقف إطلاق النار بين حزب

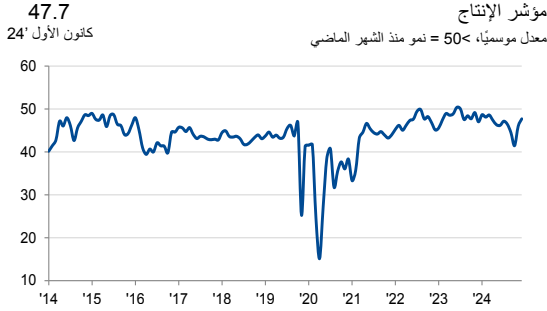
# 48.8

مؤشر PMI للبنان  
كانون الأول 24'

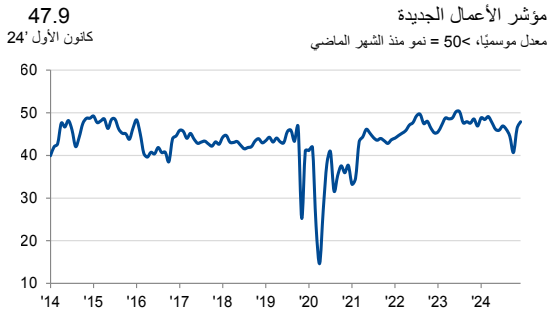
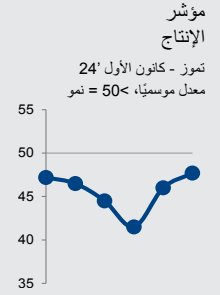
مؤشر PMI  
تموز - كانون الأول 24'  
معدل موسميًا، <50 = تحسن



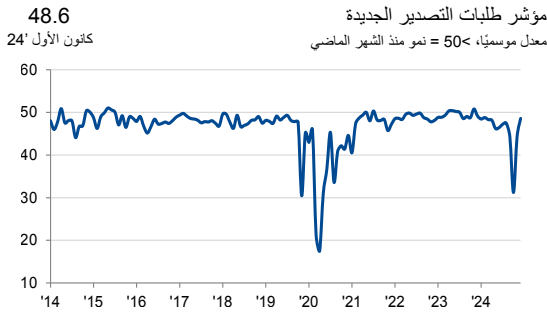
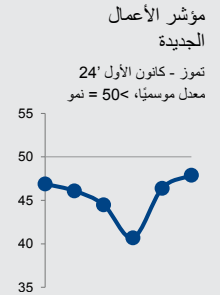
## الإنتاج والطلب



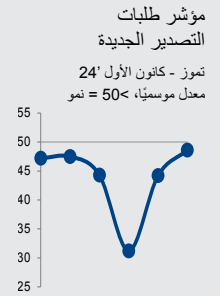
**الإنتاج**  
استمرّ مؤشر الإنتاج المُعدّل موسميًا في التعافي من أدنى مستوى في أربعة وأربعين شهراً في تشرين الأول 2024، مرتفعاً إلى أعلى مستوى في تسعة أشهر خلال الشهر الأخير في العام 2024. وبوجه عام، أشارت بيانات المسح الأخير إلى تراجع النشاط التجاري لشركات القطاع الخاص اللبناني ولكن بوتيرة هي الأدنى منذ آذار 2024. وربطت بعض الشركات ذلك بالنشاط التجاري المحدود رغم تقديم تقارير بتحسّن مستوى الطلب في بعض القطاعات.



**الطلبات الجديدة**  
تماثياً مع مؤشر الإنتاج، سجّل مؤشر الطلبات الجديدة المُعدّل موسميًا قراءة أعلى من القراءة المتدنية الأخيرة في نهاية العام الماضي، مرتفعاً إلى أعلى مستوى في تسعة أشهر في الشهر الأخير من المسح من العام 2024. وبوجه عام، أشارت البيانات الأخيرة إلى انخفاض معتدل ولكنه أيضاً في الأعمال الجديدة الواردة لدى شركات القطاع الخاص اللبناني.



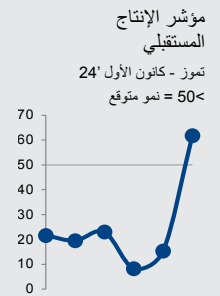
**طلبات التصدير الجديدة**  
سجّل مؤشر طلبات التصدير الجديدة المُعدّل موسميًا ارتفاعاً على أساس شهري مقترّباً من المستوى المحايد البالغ 50.0 نقطة وكان أعلى بوضوح من أدنى مستوى في عدة سنوات المسجّل في تشرين الأول 2024. وأشارت بيانات المسح الأخير إلى أدنى تدهور في المبيعات الدولية لدى شركات القطاع الخاص اللبناني في عشرة أشهر.



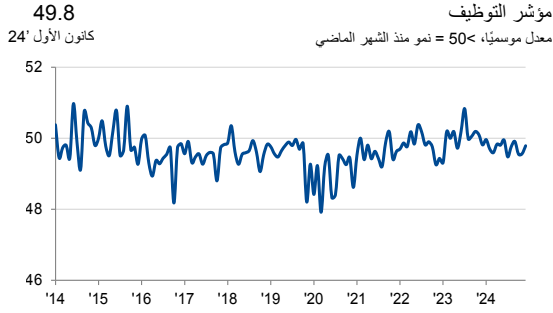
## توقعات الشركات



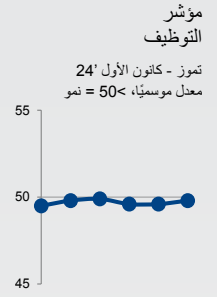
أشارت بيانات مؤشر مدراء المشتريات لشهر كانون الأول إلى تحسّن كبير في ثقة شركات القطاع الخاص اللبناني في نهاية العام 2024. وارتفع مؤشر الإنتاج المستقبلي بأكثر من 46 نقطة مسجلاً القراءة الأعلى. بالإضافة إلى ذلك، سجّل المؤشر قراءة أعلى من المستوى المحايد البالغ 50.0 نقطة وأشار إلى توقعات بتحقيق نمو إيجابي خلال العام المقبل. وذكّرت الشركات المشاركة في الدراسة وقف إطلاق النار بين إسرائيل وحزب الله كسبب رئيسي لتقديمها توقعات إيجابية مجدداً.



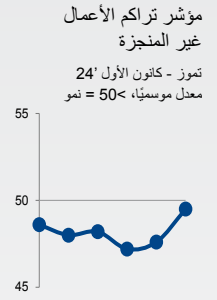
## التوظيف والقدرات



**التوظيف**  
أشارت بيانات مؤشر مدراء المشتريات الأخير من بنك لبنان والمهجر إلى استقرار أعداد الموظفين لدى شركات القطاع الخاص اللبناني خلال الشهر الأخير من العام 2024. واتضح ذلك في تسجيل المؤشر المعني المعدل موسميًا قراءة قريبة من المستوى المحايد البالغ 50.0 نقطة. ويتمشى ذلك مع الاتجاه المسجل خلال السنوات الأربعة والنصف الماضية بالمتوسط.

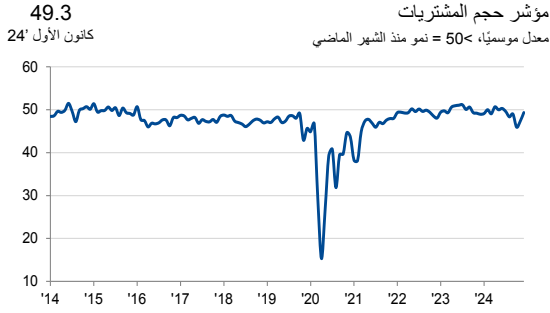


**تراكم الأعمال غير المنجزة**  
انخفضت الأعمال غير المنجزة لدى شركات القطاع الخاص اللبناني في كانون الأول 2024، ولكن معدل انخفاضها كان طفيفاً بوجه عام والأدنى في ثمانية أشهر. وأشارت بعض الشركات إلى أن ارتفاع الأعمال الجديدة الواردة فرض ضغطاً على قدراتها التشغيلية، ما أدى إلى الحد من سرعة تقليص الأعمال غير المنجزة.



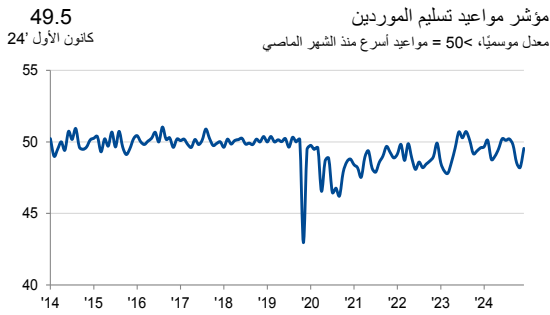
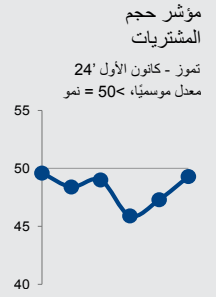


## الشراء والمخزون



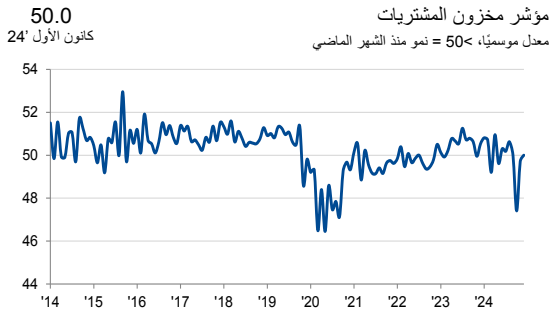
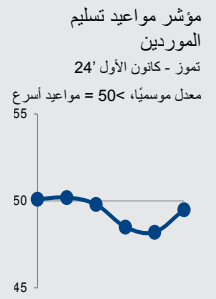
### حجم المشتريات

انخفضت الأنشطة الشرائية التي نفذتها شركات القطاع الخاص اللبناني خلال فترة المسح الأخيرة، لتمتد سلسلة الانخفاض في الأنشطة الشرائية للشهر السادس على التوالي. ورغم ذلك، تراجع معدل الانكماش مجدداً وكان طفيفاً والأدنى منذ شهر يوليو 2024. ورفع بعض أعضاء اللجنة من مستوى الإنفاق استعداداً لارتفاع مستوى الطلب.



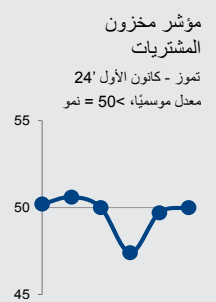
### مواعيد تسليم الموردين

تدهور أداء الموردين مجدداً في نهاية العام الماضي. وظهر ذلك في تسجيل مؤشر مواعيد تسليم الموردين المعدل موسميًا قراءة أدنى من المستوى المحايد البالغ 50.0 نقطة. ورغم ذلك، كان معدل إطالة متوسط مواعيد تسليم الموردين ملحوظاً بالدرجة الأقل في ثلاثة أشهر.

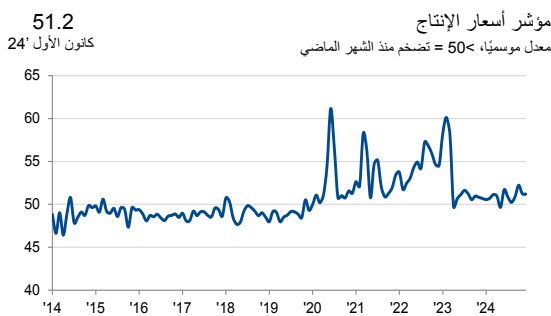
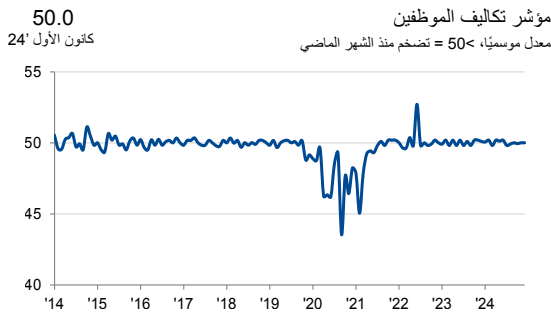
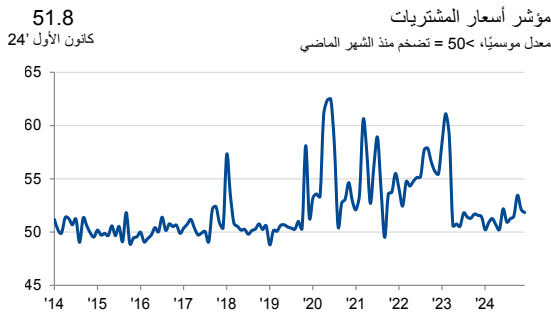
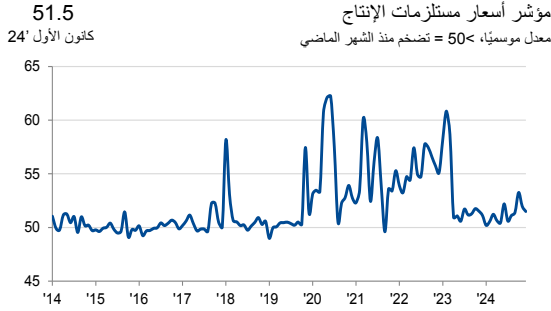


### مخزون المشتريات

سجل مؤشر مخزون المشتريات المعدل موسميًا 50.0 نقطة، مشيراً إلى عدم تغير مستويات المخزون لدى شركات القطاع الخاص اللبناني في كانون الأول 2024. وجاء ذلك مقابل استنفاد مخزون المشتريات خلال الشهرين الماضيين.



## الأسعار



### إجمالي أسعار مستلزمات الإنتاج

سجلت شركات القطاع الخاص اللبناني ارتفاعاً في النفقات التشغيلية خلال فترة المسح الأخيرة. وأشارت البيانات الرئيسية بأن ارتفاع النفقات التشغيلية كان نتيجة لأسعار الشراء. ورغم ذلك، كان معدل الارتفاع في إجمالي أسعار مستلزمات الإنتاج الأدنى في ثلاثة أشهر وأدنى من متوسط الدراسة على المدى الطويل.

### أسعار المشتريات

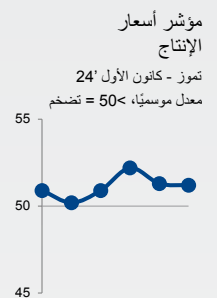
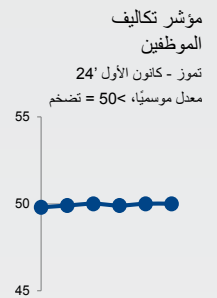
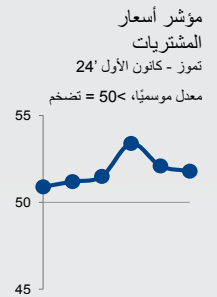
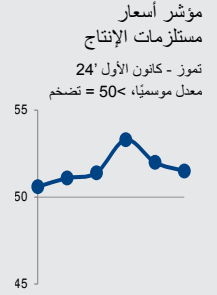
وسط تقارير تشير إلى ارتفاع أتعاب الموردين، أشارت بيانات المسح الأخير إلى ارتفاع شهري جديد في أسعار المشتريات التي تحملتها شركات القطاع الخاص اللبناني في كانون الأول 2024. ورغم ذلك، انخفض معدل التضخم إلى أدنى مستوى له في ثلاثة أشهر، وأشارت 2% فقط من الشركات إلى ارتفاع أسعار المواد المشتراة.

### تكاليف الموظفين

سجل مؤشر تكاليف الموظفين المعدل موسميًا 50.0 نقطة مجدداً خلال الشهر الأخير من العام 2024. وكان ذلك يتماشى مع شهر تشرين الثاني 2024 وأشار إلى عدم تسجيل أي تغيير في تكاليف الموظفين في شركات القطاع الخاص اللبناني.

### أسعار الإنتاج

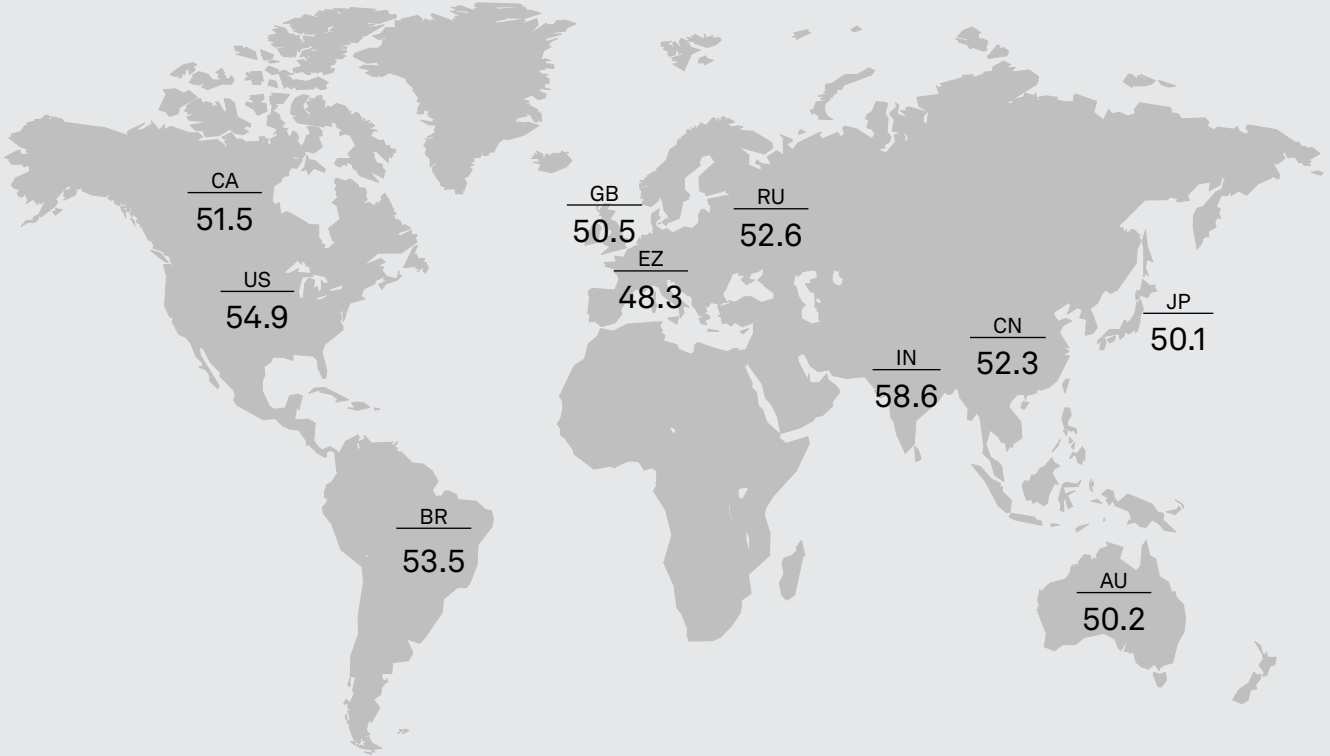
كما كان الحال منذ حزيران 2024، رفعت شركات القطاع الخاص اللبناني أسعار سلعها وخدماتها في الشهر الأخير من العام 2024. وعند تسجيل أسعار بيع مرتفعة (فقط 2% من أعضاء اللجنة)، يعود ذلك إلى ارتفاع التكاليف التشغيلية. و لكن رغم ذلك، كان معدل ارتفاع أسعار الإنتاج الأدنى في ثلاثة أشهر.



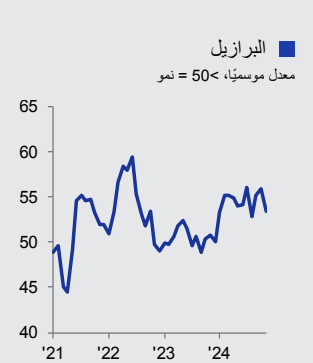
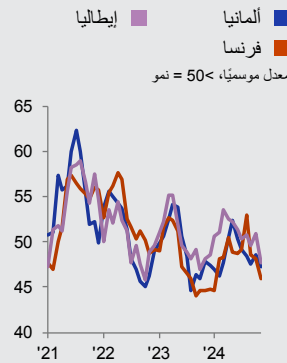
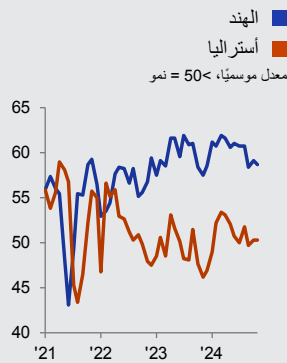
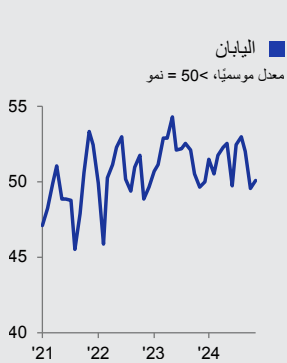
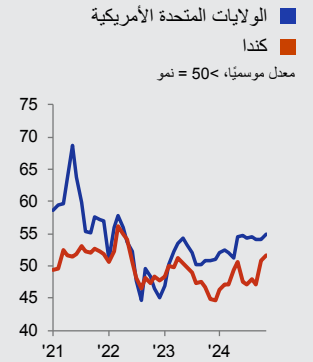
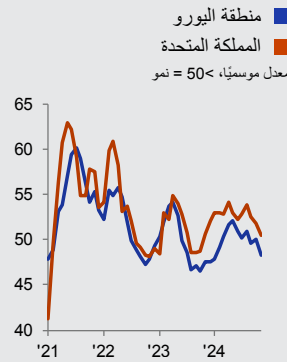
## مؤشر PMI العالمي

مؤشر الإنتاج المركب هو متوسط محسوب وفق الناتج المحلي الإجمالي لمؤشر إنتاج التصنيع ومؤشر النشاط التجاري الخدمي.

مؤشر الإنتاج المركب، تشرين الثاني 24'  
معدل موسميًا، < 50 = نمو منذ الشهر الماضي



مؤشر الإنتاج المركب



## المنهجية

يتم إعداد مؤشر PMI® بلوم لبنان من قِبل مجموعة S&P Global من خلال الاستعانة بالرودود على الاستبيانات المرسلّة إلى مدراء المشتريات في هيئة تضم حوالي 400 شركة من شركات القطاع الخاص. والهيئة مقسّمة حسب الحجم التفصيلي للقطاعات وحجم القوى العاملة بالشركات، وبناءً على المساهمات في إجمالي الناتج المحلي. وتشمل القطاعات التي يغطيها المسح الزراعة والتعدين والتصنيع والإنشاءات والبيع بالجملة والبيع بالتجزئة والخدمات. جُمعت بيانات الدراسة للمرة الأولى في أيار 2013.

يتم جمع الرودود على الاستبيان في النصف الثاني من كل شهر ويشير إلى اتجاه التغيير مقارنة بالشهر السابق. يتم حساب مؤشر انتشار لكل متغير من متغيرات الاستبيان. المؤشر هو مجموع النسبة المئوية للاستجابات "الأعلى" ونصف النسبة المئوية من الرودود "غير المتغيرة". تتراوح المؤشرات بين 0 و 100، حيث القراءة الأعلى من 50 تشير إلى زيادة إجمالية مقارنة بالشهر السابق، وتشير القراءة الأقل من 50 إلى انخفاض عام. بعد ذلك يتم تعديل المؤشرات موسميًا.

القراءة الرئيسية هي مؤشر مدراء المشتريات (PMI). مؤشر PMI هو متوسط المؤشرات الخمسة التالية: الطلبات الجديدة (30%)، الإنتاج (25%)، التوظيف (20%)، مواعيد تسليم الموردين (15%)، ومخزون المشتريات (10%). عند حساب مؤشر PMI يتم عكس مؤشر مواعيد تسليم الموردين بحيث يتحرك في اتجاه مماثل للمؤشرات الأخرى.

لا يتم مراجعة بيانات الدراسة الأساسية بعد النشر، لكن قد تتم مراجعة العوامل الموسمية من وقت لآخر حسبما يتناسب، وهذا يؤثر على سلسلة البيانات المعدلة موسميًا.

لمزيد من المعلومات عن منهجية دراسة مؤشر PMI، يُرجى الاتصال بـ

[economics@spglobal.com](mailto:economics@spglobal.com)

## تواريخ الدراسة

تم جمع البيانات خلال الفترة من 5 إلى 17 كانون الأول 2024.

### أسئلة الدراسة القطاع الخاص

مواعيد تسليم الموردين  
مخزون المشتريات  
أسعار مستلزمات الإنتاج  
أسعار المشتريات  
تكاليف الموظفين  
أسعار الإنتاج

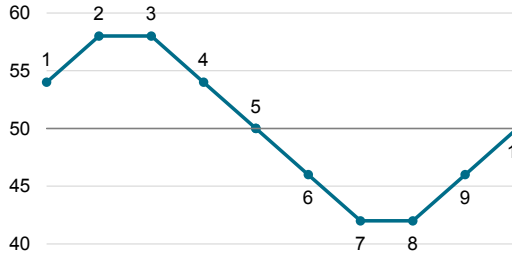
الإنتاج  
الطلبات الجديدة  
طلبات التصدير الجديدة  
الإنتاج المستقبلي  
التوظيف  
تراكم الأعمال غير المنجزة  
حجم المشتريات

احتساب المؤشر

### أعلى بنسبة مئوية + (النسبة المئوية لعدم وجود تغيير) / 2

تفسير المؤشر

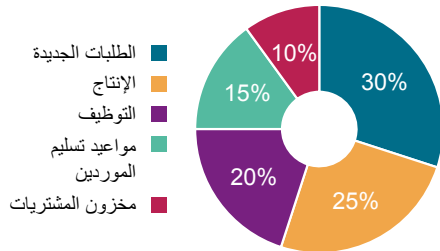
50.0 = عدم وجود أي تغيير منذ الشهر الماضي



6 انخفاض، بالمقارنة مع عدم تسجيل أي تغيير يُذكر  
7 انخفاض، بمعدل سريع  
8 انخفاض، بنفس المعدل  
9 انخفاض، بمعدل أبطأ  
10 عدم تسجيل أي تغيير يُذكر، بالمقارنة مع الانخفاض المُسجل

1 نمو  
2 نمو، بمعدل سريع  
3 نمو، بنفس المعدل  
4 نمو، بمعدل أبطأ  
5 عدم وجود أي تغيير، بالمقارنة مع النمو المُسجل

أوزان مكونات مؤشر مديري المشتريات



### تغطية القطاعات

تتضمن بيانات مؤشر مديري المشتريات رودود من الشركات العاملة في القطاعات المُصنّفة وفقاً للرموز المقتبسة من التتقيح الرابع للتصنيف الصناعي الدولي الموحد:

M الأنشطة المهنية والعملية والتقنية  
N أنشطة الإدارة وخدمات الدعم  
P التعليم\*  
Q أنشطة الصحة البشرية والعمل الاجتماعي\*  
R الفنون والتسلية والترفيه  
S أنشطة الخدمات الأخرى  
\* القطاع الخاص

C الصناعات التحويلية  
F الإنشاءات  
G التجارة بالجملة والتجارة بالتجزئة وتصليح السيارات والدراجات النارية  
H النقل والتخزين  
I الفنادق وأنشطة خدمات المطاعم  
J المعلومات والاتصالات  
K الأنشطة المالية والتأمينية



## ملخص المؤشر

القطاع الخاص

معدل موسميًا، 50 = نمو منذ الشهر الماضي. \*50 = عدم وجود تغير خلال الـ 12 شهرًا المقبلة.

مؤشر PMI	الإنتاج	الطلبات الجديدة	طلبات التصدير الجديدة	الإنتاج المستقبلي*	التوظيف	تراكم الأعمال غير المنجزة	حجم المشتريات	مواعيد تسليم الموردين	مخزون المشتريات	إجمالي أسعار مستلزمات الإنتاج	أسعار المشتريات	تكاليف الموظفين	أسعار الإنتاج
24' 07	48.3	47.2	46.9	21.6	49.5	48.6	49.6	50.1	50.2	50.6	50.9	49.8	50.9
24' 08	47.9	46.5	46.1	19.5	49.8	48.0	48.4	50.2	50.6	51.1	51.2	49.9	50.2
24' 09	47.0	44.5	44.3	23.0	49.9	48.2	49.0	49.8	50.0	51.4	51.5	50.0	50.9
24' 10	45.0	41.5	40.7	8.2	49.6	47.2	45.9	48.5	47.4	53.3	53.4	49.9	52.2
24' 11	48.1	46.0	46.4	15.3	49.6	47.6	47.3	48.2	49.7	52.0	52.1	50.0	51.3
24' 12	48.8	47.7	47.9	61.8	49.8	49.5	49.3	49.5	50.0	51.5	51.8	50.0	51.2

## الاتصال

سأبرينا مايين  
اتصالات الشركات  
S&P Global Market Intelligence  
هاتف: +44 7967 447 030  
[sabrina.mayeen@spglobal.com](mailto:sabrina.mayeen@spglobal.com)

جو هايز  
خبير اقتصادي رئيسي  
S&P Global Market Intelligence  
هاتف: +44 1344 328 099  
[joe.hayes@spglobal.com](mailto:joe.hayes@spglobal.com)

علي بلبل  
كبير المحللين الاقتصاديين/رئيس الأبحاث  
BLOMINVEST BANK  
هاتف: +961 1 739 817  
[ali.bolbol@blominvestbank.com](mailto:ali.bolbol@blominvestbank.com)

### نبذة عن مؤشرات مدراء المشتريات (PMI)

تغطي دراسات مؤشرات مدراء المشتريات (PMI®) الآن أكثر من 40 دولة ومنطقة رئيسية بما في ذلك منطقة اليورو "Eurozone". وقد أصبحت مؤشرات مدراء المشتريات (PMI®) أكثر الدراسات متابعة في العالم، كما أنها المفضلة لدى البنوك المركزية، والأسواق المالية، وصانعي القرار في مجالات الأعمال وذلك لقدرتها على تقديم مؤشرات شهرية حديثة ودقيقة ومميزة للأنماط الاقتصادية.

[www.spglobal.com/marketintelligence/en/mi/products/pmi](http://www.spglobal.com/marketintelligence/en/mi/products/pmi)

### نبذة عن S&P Global

S&P Global (رمزها في بورصة نيويورك: SPGI) تقدم S&P Global معلومات هامة وأساسية. تقدم للحكومات والشركات والأفراد البيانات الصحيحة والخبرات والتكنولوجيا حتى يتمكنوا من اتخاذ القرارات عن قناعة. ومن خلال مساعدة عملائنا على تقييم الاستثمارات الجديدة وتوجيههم في مجالات البيئة والمجتمع والحكومة وانتقال الطاقة عبر سلاسل التوريد، نفتح فرصًا جديدة ونتغلب على التحديات ونسرع من تقدم العالم إلى الأمام.

تسعى العديد من المؤسسات الرائدة عالميًا للحصول على خدماتنا على توفير التصنيفات الائتمانية والمعيير والتحليلات وحلول سير العمل في أسواق رأس المال والسلع والسيارات على مستوى العالم. ومع كل عرض من عروضنا، نساعد المؤسسات الرائدة في العالم على التخطيط اليوم من أجل الغد.

[www.spglobal.com](http://www.spglobal.com)

### حول BLOMINVEST BANK

تأسس BLOMINVEST BANK في العام 1994 وهو الزراع الاستثمارية لبنك BLOM Bank SAL، أحد أكبر المصارف في لبنان. وفي إطار الرؤية التوسعية في منطقة الشرق الأوسط وشمال أفريقيا، تم تأسيس زراع استثمارية في المملكة العربية السعودية BLOMINVEST KSA، وقمنا بإطلاق ثلاث شركات وساطة وتداول في مصر وسوريا والأردن، وهي تحديداً "BLOM Bank Egypt Securities" و "Financial Services Experts Company". وتمتد BLOMINVEST BANK لحدى المؤسسات القليلة في منطقة الشرق العربي التي تقدم الخدمات المصرفية الخاصة والخدمات المصرفية الاستثمارية وإدارة الأصول والوساطة والخدمات البحثية في موقع واحد. وبناءً على سجل إنجازاته الحافل، لا يزال بنك BLOMINVEST BANK اليوم البنك المصرف المحلي الحائز على أكبر عدد من الجوائز. لمزيد من المعلومات، يُرجى زيارة الموقع الإلكتروني [www.blominvestbank.com](http://www.blominvestbank.com)

### إخلاء مسؤولية

تؤول ملكية حقوق الملكية الفكرية الخاصة بالبيانات الواردة هنا إلى شركة S&P Global أو الشركات التابعة لها أو بترخيص منها. ولا يسمح بأي استخدام غير مصرح، يتضمن على سبيل المثال لا الحصر، النسخ، أو النشر، أو التوزيع، أو النقل للبيانات بأية وسيلة كانت دون موافقة مسبقة من شركة S&P Global. ولا تتحمل شركة S&P Global أية مسؤولية، أو التزام جيل المحتوى أو المعلومات ("البيانات") الواردة في هذا التقرير، أو أي أخطاء، أو عدم الدقة، أو عمليات الحذف، أو تأخير للبيانات، أو عن أي إجراء يتخذ على أساس هذا التقرير. ولا تتحمل S&P Global أية مسؤولية في أي حال من الأحوال عن الأضرار الخاصة، أو العارضة، أو التبعية التي تنتج عن استخدام البيانات الواردة في التقرير. مؤشر مدراء المشتريات PMI® هي إشارات تجارية أو علامات تجارية مسجلة باسم S&P Global Inc أو حاصلة على ترخيص بـ المحدود و/أو لشركائها التابعة.

تم نشر هذا المحتوى بواسطة S&P Global Market Intelligence وليس بواسطة S&P Global Ratings، وهو قسم من S&P Global يُدار بشكل منفصل. يُحظر إعادة إنتاج أي معلومات أو بيانات أو مواد، بما في ذلك التصنيفات ("المحتوى") بأي شكل من الأشكال إلا بإذن كتابي مُسبق من الطرف المعنى. ولا يضمن هذا الطرف والشركات التابعة له والموردون ("موفر المحتوى") دقة أي محتوى أو كفايته أو اكتماله أو توقيتته أو توفره، كما أنهم غير مسؤولين عن أي أخطاء أو سوء (إهمال أو غير ذلك)، بعض النظر عن السبب، أو عن النتائج المترتبة على استخدام هذا المحتوى. إن يتحمل موفر المحتوى بأي حال من الأحوال المسؤولية عن أي أضرار أو تكاليف أو نفقات أو رسوم قانونية أو خسائر الأرباح وتكاليف الفرصة البديلة) فيما يتعلق بأي استخدام للمحتوى.