

## مؤشر PMI® بلوم لبنان

### ارتفع مؤشر مدراء المشتريات BLOM Lebanon إلى أعلى مستوى له في أربعة أشهر في تشرين الثاني 2024

تعافى مؤشر مدراء المشتريات BLOM Lebanon في تشرين الثاني 2024 من أدنى مستوى له في أربعة وأربعين شهراً في تشرين الأول الماضي...

...ولكن شركات القطاع الخاص اللبناني تعاني من تبعات الحرب بين إسرائيل وحزب الله توقعت شركات القطاع الخاص اللبناني انخفاض النشاط التجاري خلال العام المقبل

مقارنة بشهر تشرين الأول 2024 وكان الأدنى في ثلاثة أشهر.

وأشارت شركات القطاع الخاص اللبناني إلى استمرار انخفاض مستوى الطلب في منتصف الربع الرابع من العام 2024. وأشارت الأدلة المنقولة إلى أن ضعف القوة الشرائية للعملاء المحليين أدى إلى انخفاض الأعمال الجديدة الواردة. وكان معدل الانخفاض الشهري في الطلبات الجديدة الأدنى منذ تموز 2024 ولكنه ظل مرتفعاً رغم ذلك.

وأدى الانخفاض الكبير في طلبات التصدير الجديدة من العملاء الدوليين إلى انكماش إجمالي المبيعات. بينما نسبت الشركات المشاركة في المسح عدم رغبة العملاء الدوليين في تقديم طلبات جديدة خلال الحرب في لبنان والمنطقة بصورة أكثر عموماً، كان الانخفاض الأخير في طلبات التصدير الجديدة أدنى بدرجة كبيرة مما كان عليه في تشرين الأول 2024.

ومع استمرار انخفاض إجمالي الأعمال غير المنجزة، أشارت بيانات المسح الأخير إلى تخفيض شركات القطاع الخاص اللبناني لحجم مشترياتها. وبذلك، انخفضت مشتريات مستلزمات الإنتاج للشهر الخامس على التوالي. ورغم ذلك، كان معدل انكماش الأنشطة الشرائية معتدلاً وأدنى مقارنة بشهر تشرين الأول 2024.

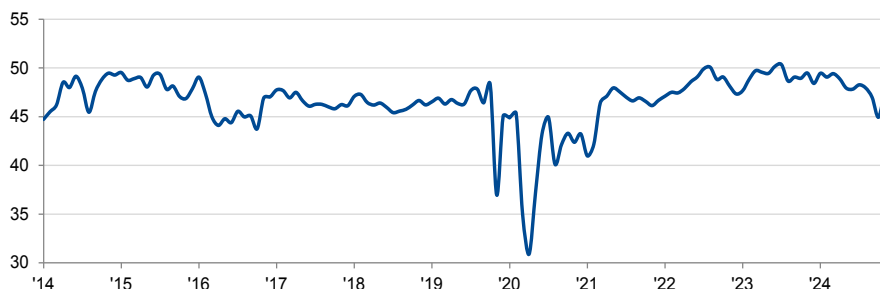
أشار مؤشر BLOM Lebanon PMI® إلى استمرار الضغوط التي تتعرض لها شركات القطاع الخاص اللبناني خلال تشرين الثاني 2024. وأدى استمرار الحرب بين إسرائيل وحزب الله إلى الحد من اكتساب الأعمال الجديدة وتراجع النشاط التجاري، وتسبب في خلل في سلاسل التوريد وارتفاع أسعار الشراء. ورغم ذلك، يُشار إلى أن مؤشر مدراء المشتريات تعافى بفضل تباطؤ معدلات انخفاض مؤشري الإنتاج والطلبات الجديدة بشكل ملحوظ.

وارتفع مؤشر مدراء المشتريات من 45.0 نقطة في تشرين الأول 2024 - وهي أدنى قراءة في أربعة وأربعين شهراً - إلى 48.1 نقطة في تشرين الثاني 2024. وبوجه عام، كانت القراءة الأخيرة للمؤشر الأعلى في أربعة أشهر وأشارت إلى أدنى تدهور في النشاط التجاري لشركات القطاع الخاص اللبناني منذ تموز 2024.

أشارت بيانات المسح لشهر تشرين الثاني 2024 إلى انخفاض جديد في النشاط التجاري لشركات القطاع الخاص اللبناني. وأشار أعضاء اللجنة إلى الحرب بين إسرائيل وحزب الله باعتبارها سبباً رئيسياً لانخفاض كميات الإنتاج، وأدى تصاعد المخاوف الأمنية وهشاشة الاقتصاد اللبناني إلى تقييد النشاط التجاري الكلي. ومع ذلك، تراجع معدل الانخفاض في النشاط التجاري

مؤشر PMI بلوم لبنان

معدل موسميًا، <50 = تحسن منذ الشهر الماضي



## المحتويات

نظرة عامة

تعليق

الإنتاج والطلب

توقعات الشركات

التوظيف والقدرات

الشراء والمخزون

الأسعار

مؤشر PMI العالمي

لمنهجية

معلومات إضافية

وأشار أعضاء اللجنة أن الحرب بين إسرائيل وحزب الله أثرت على أسعار السلع المشتراة. وارتفعت النفقات التشغيلية الإجمالية مجدداً، ما دفع الشركات اللبنانية إلى رفع أسعار سلعها وخدماتها للشهر السادس على التوالي.

وأخيراً، قدمت شركات القطاع الخاص اللبناني توقعات سلبية عند تقييمها للنشاط التجاري خلال العام المقبل. وأشارت الأدلة المنقولة غالباً إلى توقعات بتراجع النشاط التجاري خلال العام المقبل يُعزى إلى الخوف من تصاعد الحرب بين إسرائيل وحزب الله.

أما بالنسبة للمخزون، فقد انخفضت المواد المشتراة المحتفظ بها ضمن المخزون بشكل طفيف خلال فترة المسح الأخيرة. وجاء ذلك رغم إطالة مواعيد تسليم الموردين بدرجة أكبر. وفي الواقع، تدهور أداء الموردين بوتيرة هي الأعلى منذ عشرين شهراً. وعزت الشركات إطالة مواعيد تسليم الموردين إلى سوء حالة الطرق وانعدام الأمن.

وفي الوقت ذاته، أشارت بيانات المسح الأخير إلى انخفاض طفيف في أعداد الموظفين. وانخفضت الأعمال غير المنجزة للشهر الرابع عشر على التوالي، مشيرةً إلى القدرات الإنتاجية غير المستغلة لشركات القطاع الخاص اللبناني، غير أن هذا الانخفاض كان بوتيرة أبطأ.

## تعليق

تكون هذه الأخبار الجيدة مدعومة ومعممة بنهاية سريعة للحرب وجميع المظاهر العسكرية في لبنان، بالإضافة إلى انتخاب رئيس جمهورية جديد وتشكيل حكومة إصلاحية".

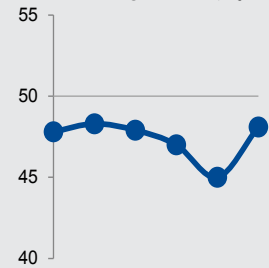
وتعليقاً على نتائج مؤشر PMI خلال شهر تشرين الثاني 2024، قال الدكتور علي بلبل، كبير الاقتصاديين/مدير الأبحاث الاقتصادية في بنك لبنان والمهجر للأعمال:

"ربما يكون من المستغرب أن مؤشر مدراء المشتريات ارتفع من 45.0 نقطة في تشرين الأول 2024 - وهي أدنى قراءة في 44 شهراً - إلى 48.1 نقطة في تشرين الثاني 2024. وكان ذلك خبراً ساراً، حيث تشير أن بمقدور شركات القطاع الخاص اللبناني استعادة التوازن إلى حد ما بعد الركود الحاد في تشرين الأول 2024، نتيجة لمؤشرات الانتعاش في طلبيات التصدير الجديدة والطلبية الجديدة محلياً، ويبدو أنّ الأخيرة تأثرت إيجاباً بالحاجة إلى تجديد في المخزون وتقديم المساعدة إلى الأعداد الكبيرة من النازحين محلياً؛ بالإضافة إلى ضخ مصرف لبنان المركزي لسيولة إضافية بالدولار الأمريكي. ونأمل أن

# 48.1

مؤشر PMI للبنان  
تشرين الثاني 24'

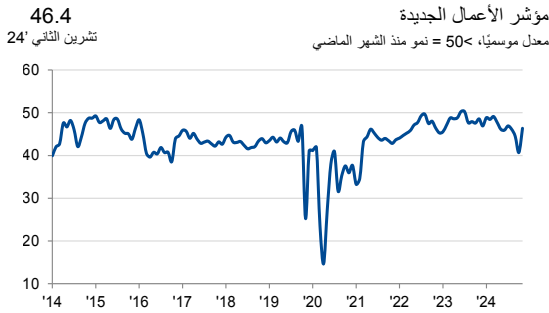
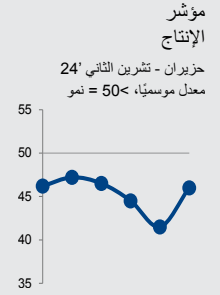
مؤشر PMI  
حزيران - تشرين الثاني 24'  
معدل موسميًا، <50 = تحسن



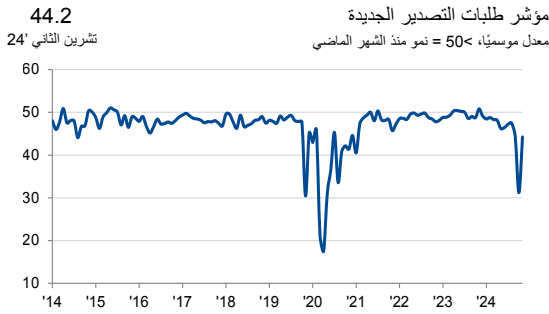
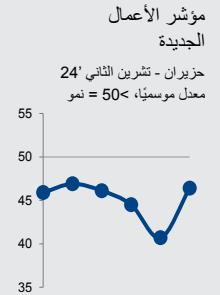
## الإنتاج والطلب



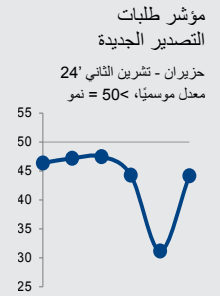
**الإنتاج**  
تراجع النشاط التجاري لشركات القطاع الخاص اللبناني خلال تشيرين الثاني 2024. وأشارت الشركات المشاركة في المسح غالباً إلى انعدام الأمن بسبب الحرب بين إسرائيل وحزب الله كسبب لانخفاض مستوى النشاط التجاري. ومع ذلك، تباطأ معدل تراجع النشاط التجاري بشكل ملحوظ منذ تشيرين الأول 2024 وكان الأدنى في ثلاثة أشهر.



**الطلبات الجديدة**  
سجل مؤشر الطلبات الجديدة المعدل موسميًا قراءة أدنى من المستوى المحايد البالغ 50.0 نقطة في تشيرين الثاني 2024، مشيراً بذلك إلى انخفاض كمية الطلبات الجديدة لدى شركات القطاع الخاص اللبناني. وأشارت شركات القطاع الخاص اللبناني بأن ضعف القوة الشرائية للعملاء المحليين والحرب بين إسرائيل وحزب الله ساهم في انخفاض الطلبات الجديدة الواردة. ورغم ذلك، كان معدل انخفاض الطلبات الجديدة الأبطأ منذ تموز 2024.



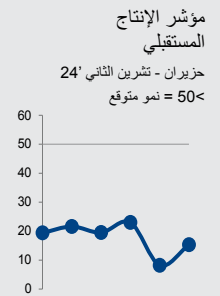
**طلبات التصدير الجديدة**  
بعد انخفاضه في تشيرين الأول إلى أدنى مستوى منذ أيار 2020، تعافى مؤشر طلبات التصدير الجديدة المعدل موسميًا في تشيرين الثاني 2024. وأشارت قراءة مؤشر طلبات التصدير الجديدة المعدل موسميًا، التي ظلت أدنى من 50.0 نقطة، إلى انكماش أدنى كثيراً في المبيعات إلى العملاء الدوليين مقارنة بالشهر الذي سبقه.



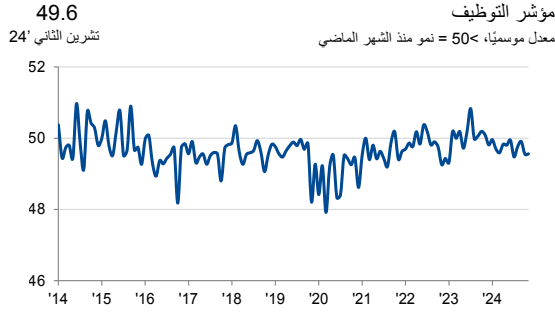
## توقعات الشركات



قدمت شركات القطاع الخاص اللبناني مجدداً توقعات بتراجع النشاط التجاري خلال الإثني عشر شهراً المقبلة خلال تشيرين الثاني 2024. وأشار أعضاء اللجنة بصورة متكررة إلى المخاوف من تصاعد حدة الحرب بين إسرائيل وحزب الله كسبب للتوقعات بتراجع النشاط التجاري خلال العام المقبل. وأشارت الكثير من الشركات إلى توقعات بتدهور الوضع الاقتصادي في حال استمرت الحرب. ورغم ذلك، تراجع مستوى التوقعات السلبية بدرجة طفيفة.



## التوظيف والقدرات



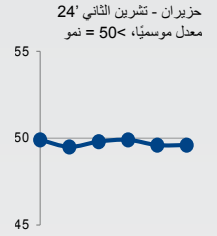
### التوظيف

سجلت أعداد الموظفين في شركات القطاع الخاص اللبناني انكماشاً طفيفاً في منتصف الربع الرابع من العام 2024. وتجلّى ذلك في تسجيل المؤشر المعنى المعدّل موسميًا قراءة أدنى قليلاً من المستوى المحايد البالغ 50.0 نقطة كما كان الحال عموماً منذ عام تقريباً. وارتبط انخفاض أعداد الموظفين بضعف ظروف الطلب.

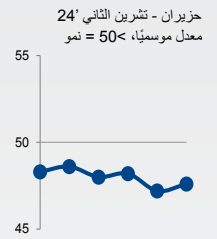
### تراكم الأعمال غير المنجزة

أشارت الأدلة المنقولة إلى القدرات الإنتاجية غير المستغلة لدى شركات القطاع الخاص اللبناني في تشيرين الثاني 2024، حيث انخفضت الأعمال غير المنجزة للشهر الرابع عشر على التوالي. وكان معدل استنفاد الأعمال غير المنجزة معتدلاً، وبالرغم من أنه أفضل من تشيرين الأول 2024، غير أنه كان ثاني أسرع معدل لاستنفاد الأعمال غير المنجزة خلال الفترة المذكورة وكان متوافقاً مع المعدّل المسجل في أيار 2024.

### مؤشر التوظيف



### مؤشر تراكم الأعمال غير المنجزة



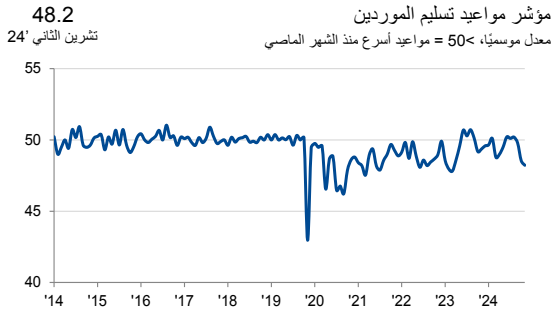
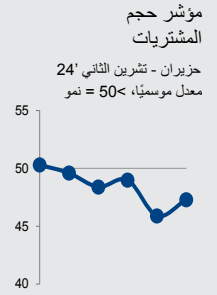


## الشراء والمخزون



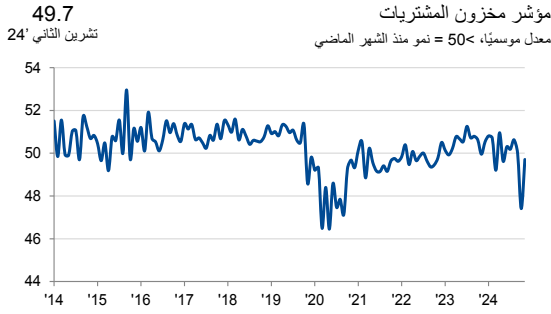
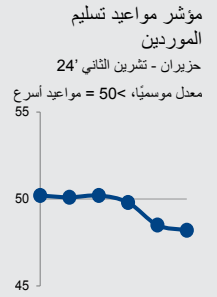
### حجم المشتريات

أشارت نتائج المسح الأخير إلى انخفاض جديد في الأنشطة الشرائية بواسطة شركات القطاع الخاص اللبناني. وساهم ذلك في استمرار السلسلة الحالية لانخفاض حجم المشتريات إلى خمسة أشهر. وربطت الشركات التي قلّصت إنفاقها بالتأثير السلبي لضعف ظروف الطلب. وكان معدّل الانخفاض في الأنشطة الشرائية معتدلاً بوجه عام وبوتيرة أدنى من الشهر الذي سبقه.



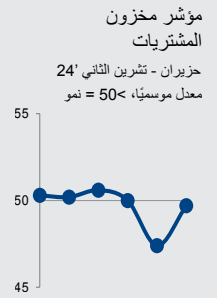
### مواعيد تسليم الموردين

سجّل مؤشر مواعيد تسليم الموردين المعدّل موسميًا قراءة أدنى من المستوى المحايد البالغ 50.0 نقطة في تشيرين الثاني 2024، مشيرًا إلى تدهور أداء الموردين. وأشارت الشركات المشاركة في المسح إلى أن الحرب بين إسرائيل وحزب الله أعاققت عملية شحن البضائع، وأدت المخاوف الأمنية وسوء حالة الطرق إلى إطالة مواعيد تسليم الموردين. وبوجه عام، كان معدل الانخفاض في مواعيد تسليم الموردين ملحوظاً بدرجة أكبر منذ شهر آذار 2023.



### مخزون المشتريات

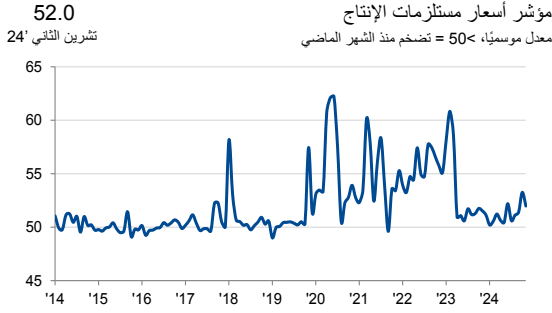
بعد تقليص الشركات اللبنانية لمخزونها من المشتريات بوتيرة هي الأكثر حدة في أكثر من أربع سنوات في تشيرين الأول 2024، عاد مخزون المشتريات إلى الاستقرار في تشيرين الثاني 2024، لينخفض بدرجة طفيفة وبوتيرة أدنى كثيراً. وتجلّى ذلك في تسجيل المؤشر المعني المعدّل موسميًا قراءة قريبة من المستوى المحايد البالغ 50.0 نقطة.



## الأسعار

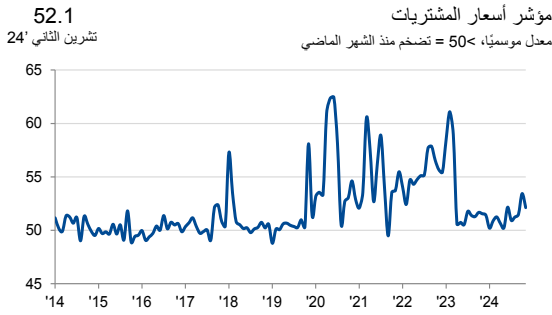
### إجمالي أسعار مستلزمات الإنتاج

أشارت شركات القطاع الخاص اللبناني إلى الضغوط التضخمية على الأسعار خلال شهر تشرين الثاني 2024. وأشارت البيانات التفصيلية إلى أن أسعار الشراء كانت العامل الرئيسي وراء الضغوط التضخمية على الأسعار. وتراجع معدل ارتفاع المصروفات التشغيلية للشركات اللبنانية وكان أدنى بدرجة طفيفة من متوسط الدراسة على المدى الطويل.



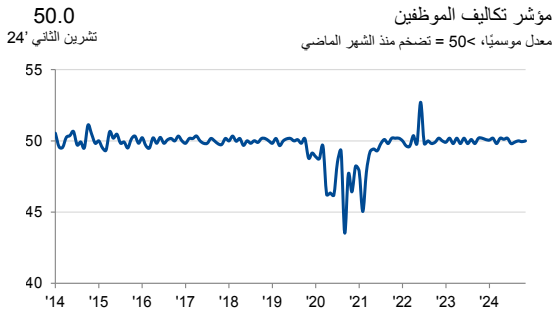
### أسعار المشتريات

ارتفعت أسعار المشتريات في منتصف الربع الرابع من العام 2024 في ضوء تقارير برفع أسعار السلع ورفع أتعاب الموردين وضغوط السوق بسبب الحرب بين إسرائيل وحزب الله. ورغم ذلك، انخفض معدل تضخم أسعار المشتريات بدرجة طفيفة مقارنة بشهر تشرين الأول 2024.



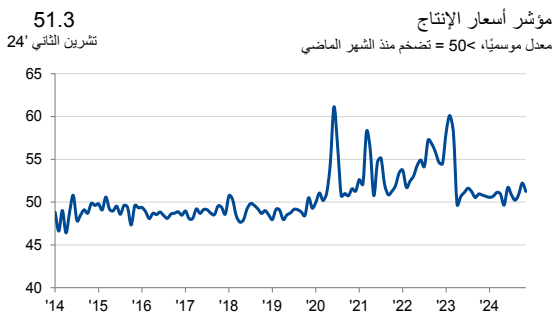
### تكاليف الموظفين

سجل مؤشر تكاليف الموظفين المعدل موسميًا 50.0 نقطة خلال فترة المسح الأخير، مشيرًا بذلك إلى عدم تسجيل أي تغيير في تكاليف الموظفين في شركات القطاع الخاص اللبناني. وكان ذلك يتماشى عموماً مع المتوسط المسجل خلال السنتين والنصف الماضيتين.

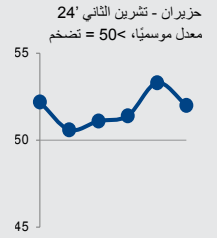


### أسعار الإنتاج

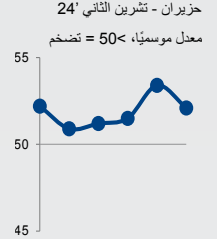
رفعت شركات القطاع الخاص اللبناني أسعار سلعتها وخدماتها خلال تشرين الثاني 2024. لترتفع بذلك أسعار السلع والخدمات للشهر السادس على التوالي. وأشارت الشركات إلى أن رفع أسعار سلعتها وخدماتها يهدف إلى تمرير أعباء التكاليف المرتفعة إلى العملاء. ومع ذلك، انخفض معدل تضخم أسعار السلع والخدمات من أعلى مستوى له في تسعة عشر شهراً في تشرين الأول 2024.



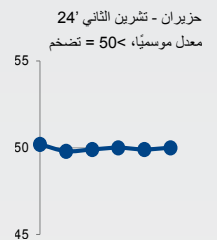
### مؤشر أسعار مستلزمات الإنتاج



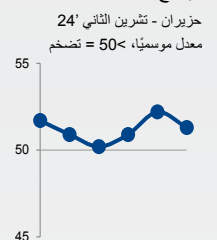
### مؤشر أسعار المشتريات



### مؤشر تكاليف الموظفين



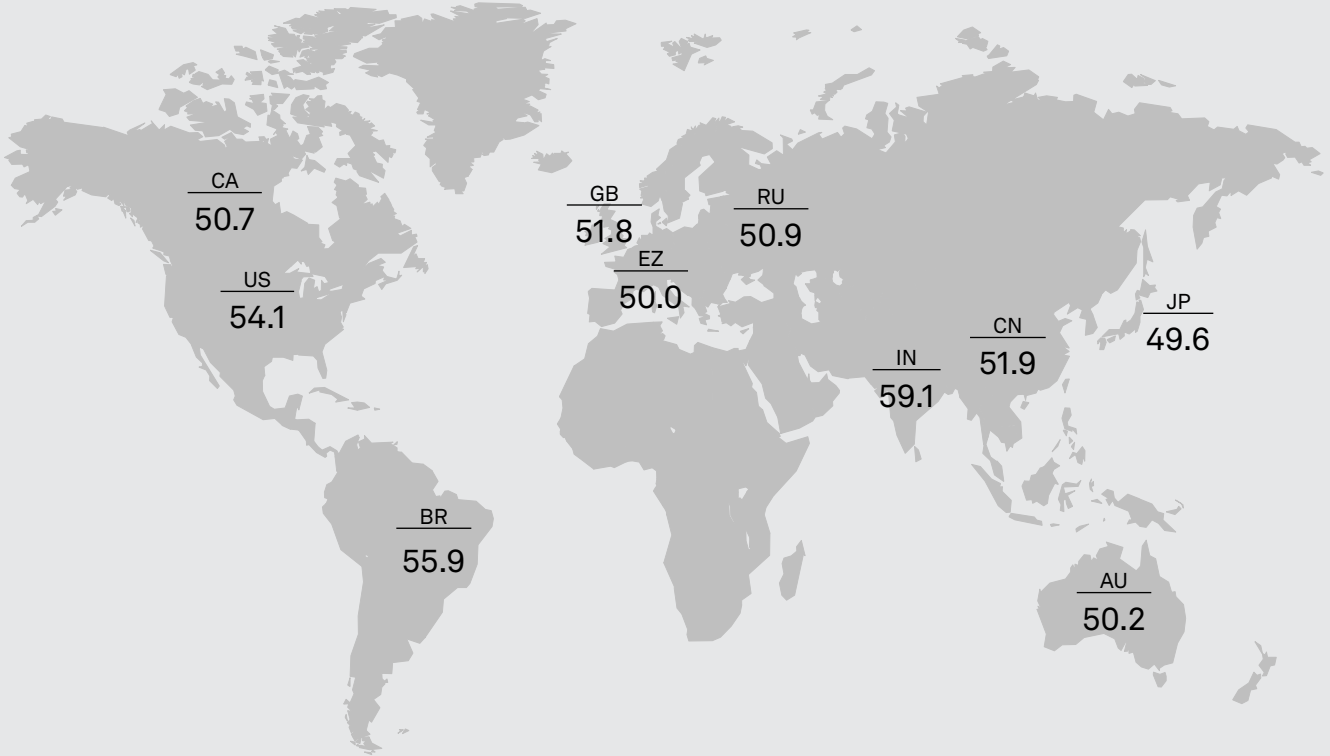
### مؤشر أسعار الإنتاج



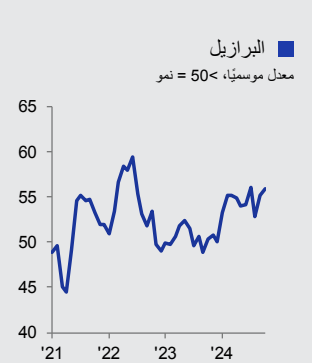
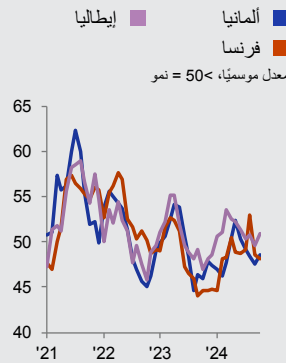
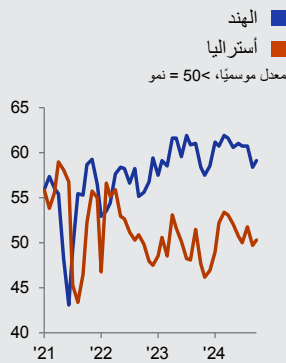
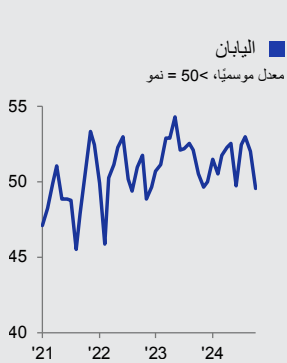
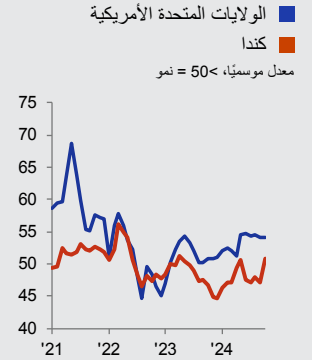
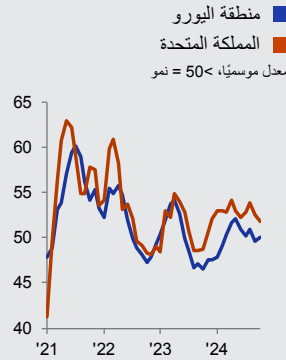
## مؤشر PMI العالمي

مؤشر الإنتاج المركب هو متوسط محسوب وفق الناتج المحلي الإجمالي لمؤشر إنتاج التصنيع ومؤشر النشاط التجاري الخدمي.

مؤشر الإنتاج المركب، تشرين الأول 24'  
معدل موسميًا، < 50 = نمو منذ الشهر الماضي



مؤشر الإنتاج المركب



## المنهجية

يتم إعداد مؤشر PMI® بلوم لبنان من قِبل مجموعة S&P Global من خلال الاستعانة بالرودود على الاستبيانات المرسلّة إلى مدراء المشتريات في هيئة تضم حوالي 400 شركة من شركات القطاع الخاص. والهيئة مقسّمة حسب الحجم التفصيلي للقطاعات وحجم القوى العاملة بالشركات، وبناءً على المساهمات في إجمالي الناتج المحلي. وتشمل القطاعات التي يغطيها المسح الزراعة والتعدين والتصنيع والإنشاءات والبيع بالجملة والبيع بالتجزئة والخدمات. جُمعت بيانات الدراسة للمرة الأولى في أيار 2013.

يتم جمع الرودود على الاستبيان في النصف الثاني من كل شهر ويشير إلى اتجاه التغيير مقارنة بالشهر السابق. يتم حساب مؤشر انتشار لكل متغير من متغيرات الاستبيان. المؤشر هو مجموع النسبة المئوية للاستجابات "الأعلى" ونصف النسبة المئوية من الرودود "غير المتغيرة". تتراوح المؤشرات بين 0 و 100، حيث القراءة الأعلى من 50 تشير إلى زيادة إجمالية مقارنة بالشهر السابق، وتشير القراءة الأقل من 50 إلى انخفاض عام. بعد ذلك يتم تعديل المؤشرات موسميًا.

القراءة الرئيسية هي مؤشر مدراء المشتريات (PMI). مؤشر PMI هو متوسط المؤشرات الخمسة التالية: الطلبات الجديدة (30%)، الإنتاج (25%)، التوظيف (20%)، مواعيد تسليم الموردين (15%)، ومخزون المشتريات (10%). عند حساب مؤشر PMI يتم عكس مؤشر مواعيد تسليم الموردين بحيث يتحرك في اتجاه مماثل للمؤشرات الأخرى.

لا يتم مراجعة بيانات الدراسة الأساسية بعد النشر، لكن قد تتم مراجعة العوامل الموسمية من وقت لآخر حسبما يتناسب، وهذا يؤثر على سلسلة البيانات المعدلة موسميًا.

لمزيد من المعلومات عن منهجية دراسة مؤشر PMI، يُرجى الاتصال بـ

[economics@spglobal.com](mailto:economics@spglobal.com)

## تواريخ الدراسة

تم جمع البيانات خلال الفترة من 12 إلى 25 تشرين الثاني 2024.

### أسئلة الدراسة القطاع الخاص

مواعيد تسليم الموردين  
مخزون المشتريات  
أسعار مستلزمات الإنتاج  
أسعار المشتريات  
تكاليف الموظفين  
أسعار الإنتاج

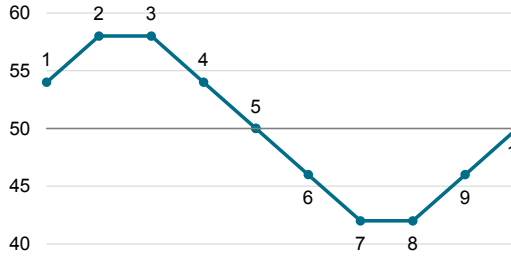
الإنتاج  
الطلبات الجديدة  
طلبات التصدير الجديدة  
الإنتاج المستقبلي  
التوظيف  
تراكم الأعمال غير المنجزة  
حجم المشتريات

احتساب المؤشر

### أعلى بنسبة مئوية + (النسبة المئوية لعدم وجود تغيير) / 2

تفسير المؤشر

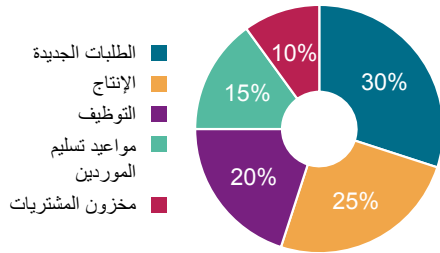
50.0 = عدم وجود أي تغيير منذ الشهر الماضي



6 انخفاض، بالمقارنة مع عدم تسجيل أي تغيير يُذكر  
7 انخفاض، بمعدل سريع  
8 انخفاض، بنفس المعدل  
9 انخفاض، بمعدل أبطأ  
10 عدم تسجيل أي تغيير يُذكر، بالمقارنة مع الانخفاض المُسجل

1 نمو  
2 نمو، بمعدل سريع  
3 نمو، بنفس المعدل  
4 نمو، بمعدل أبطأ  
5 عدم وجود أي تغيير، بالمقارنة مع النمو المُسجل

أوزان مكونات مؤشر مديري المشتريات



### تغطية القطاعات

تتضمن بيانات مؤشر مديري المشتريات رودود من الشركات العاملة في القطاعات المُصنّفة وفقاً للرموز المقتبسة من التتقيح الرابع لتصنيف الصناعات الدولي الموحد:

M الأنشطة المهنية والعملية والتقنية  
N أنشطة الإدارة وخدمات الدعم  
P التعليم\*  
Q أنشطة الصحة البشرية والعمل الاجتماعي\*  
R الفنون والتسلية والترفيه  
S أنشطة الخدمات الأخرى  
\* القطاع الخاص

C الصناعات التحويلية  
F الإنشاءات  
G التجارة بالجملة والتجارة بالتجزئة وتصليح السيارات والدراجات النارية  
H النقل والتخزين  
I الفنادق وأنشطة خدمات المطاعم  
J المعلومات والاتصالات  
K الأنشطة المالية والتأمينية



## ملخص المؤشر

القطاع الخاص

معدل موسميًا، 50 = نمو منذ الشهر الماضي. \* 50 = عدم وجود تغير خلال الـ 12 شهرًا المقبلة.

مؤشر PMI	الإنتاج	الطلبات الجديدة	طلبات التصدير الجديدة	الإنتاج المستقبلي*	التوظيف	تراكم الأعمال غير المنجزة	حجم المشتريات	مواعيد تسليم الموردين	مخزون المشتريات	إجمالي أسعار مستلزمات الإنتاج	أسعار المشتريات	تكاليف الموظفين	أسعار الإنتاج
24' 06	47.8	46.2	45.9	46.4	49.9	48.3	50.3	50.2	50.3	52.2	50.2	51.7	51.7
24' 07	48.3	47.2	46.9	47.2	49.5	48.6	49.6	50.1	50.2	50.6	49.8	50.9	50.9
24' 08	47.9	46.5	46.1	47.5	49.8	48.0	48.4	50.2	50.6	51.1	49.9	50.2	50.2
24' 09	47.0	44.5	44.5	44.3	49.9	48.2	49.0	49.8	50.0	51.4	50.0	50.9	50.9
24' 10	45.0	41.5	40.7	31.2	49.6	47.2	45.9	48.5	47.4	53.3	49.9	52.2	52.2
24' 11	48.1	46.0	46.4	44.2	49.6	47.6	47.3	48.2	49.7	52.0	50.0	51.3	51.3

## الاتصال

علي بلبل

كبير المحللين الاقتصاديين/رئيس الأبحاث

BLOMINVEST BANK

هاتف: +961 1 739 817

[ali.bolbol@blominvestbank.com](mailto:ali.bolbol@blominvestbank.com)

جو هايز

خبير اقتصادي رئيسي

S&P Global Market Intelligence

هاتف: +44 1344 328 099

[joe.hayes@spglobal.com](mailto:joe.hayes@spglobal.com)

سابرينا مايين

اتصالات الشركات

S&P Global Market Intelligence

هاتف: +44 7967 447 030

[sabrina.mayeen@spglobal.com](mailto:sabrina.mayeen@spglobal.com)

### حول BLOMINVEST BANK

تأسس BLOMINVEST BANK في العام 1994 وهو القطاع الاستثمارية لبنك BLOM Bank SAL، أحد أكبر المصارف في لبنان. وفي إطار الرؤية التوسعية في منطقة الشرق الأوسط وشمال أفريقيا، تم تأسيس قطاع استثمارية في المملكة العربية السعودية BLOMINVEST KSA، وقمنا بإطلاق ثلاث شركات وساطة وتداول في مصر وسوريا والأردن، وهي تحديداً "BLOM Bank Egypt Securities" و "Financial" و "Syria and Overseas for Financial Services" و "Services Experts Company". وتمتد BLOMINVEST BANK لى العديد من المؤسسات القليلة في منطقة الشرق العربي التي تقدم الخدمات المصرفية الخاصة والخدمات المصرفية الاستثمارية وإدارة الأصول والوساطة والخدمات البحثية في موقع واحد. وبناءً على سجل إنجازاته الحافل، لا يزال بنك BLOMINVEST BANK حتى اليوم البنك المصرف المحلي الحائز على أكبر عدد من الجوائز. لمزيد من المعلومات، يُرجى زيارة الموقع الإلكتروني [www.blominvestbank.com](http://www.blominvestbank.com)

### نبذة عن S&P Global

S&P Global (رمزها في بورصة نيويورك: SPGI) تقدم S&P Global معلومات هامة وأساسية. تقدم للحكومات والشركات والأفراد البيانات الصحيحة والخبرات والتكنولوجيا حتى يتمكنوا من اتخاذ القرارات عن قناعة. ومن خلال مساعدة عملائنا على تقييم الاستثمارات الجديدة وتوجيههم في مجالات البيئة والمجتمع والحكومة وانتقال الطاقة عبر سلاسل التوريد، نفتح فرصاً جديدة ونتغلب على التحديات ونسرع من تقدم العالم إلى الأمام.

تسعى العديد من المؤسسات الرائدة عالمياً للحصول على خدماتنا على توفير التصنيفات الائتمانية والمعيير والتحليلات وحلول سير العمل في أسواق رأس المال والسلع والسيارات على مستوى العالم. ومع كل عرض من عروضنا، نساعد المؤسسات الرائدة في العالم على التخطيط اليوم من أجل الغد.

[www.spglobal.com](http://www.spglobal.com)

### نبذة عن مؤشرات مدراء المشتريات (PMI)

تغطي دراسات مؤشرات مدراء المشتريات (PMI) الآن أكثر من 40 دولة ومنطقة رئيسية بما في ذلك منطقة اليورو "Eurozone". وقد أصبحت مؤشرات مدراء المشتريات (PMI) أكثر الدراسات متابعة في العالم، كما أنها المفضلة لدى البنوك المركزية، والأسواق المالية، وصانعي القرار في مجالات الأعمال وذلك لغزنها على تقديم مؤشرات شهرية حديثة ودقيقة ومميزة للأنماط الاقتصادية.

[www.spglobal.com/marketintelligence/en/mi/products/pmi](http://www.spglobal.com/marketintelligence/en/mi/products/pmi)

### إخلاء مسؤولية

تؤول ملكية حقوق الملكية الفكرية الخاصة بالبيانات الواردة هنا إلى شركة S&P Global أو الشركات التابعة لها أو بترخيص منها. ولا يسمح بأي استخدام غير مصرح، يتضمن على سبيل المثال لا الحصر، النسخ، أو النشر، أو التوزيع، أو النقل للبيانات بأية وسيلة كانت دون موافقة مسبقة من شركة S&P Global. ولا تتحمل شركة S&P Global أية مسؤولية، أو التزام جيل المحتوى أو المعلومات ("البيانات") الواردة في هذا التقرير، أو أي أخطاء، أو عدم الدقة، أو عمليات الحذف، أو تأخير للبيانات، أو عن أي إجراء يتخذ على أساس هذا التقرير. ولا تتحمل S&P Global أية مسؤولية في أي حال من الأحوال عن الأضرار الخاصة، أو العارضة، أو التبعية التي تنتج عن استخدام البيانات الواردة في التقرير. مؤشر مدراء المشتريات PMI® هي إشارات تجارية أو علامات تجارية مسجلة باسم S&P Global Inc أو حاصلة على ترخيص بـ المحدود و/أو لشركائها التابعة.

تم نشر هذا المحتوى بواسطة S&P Global Market Intelligence وليس بواسطة S&P Global Ratings، وهو قسم من S&P Global يُدار بشكل منفصل. يُحظر إعادة إنتاج أي معلومات أو بيانات أو مواد، بما في ذلك التصنيفات ("المحتوى") بأي شكل من الأشكال إلا بإذن كتابي مُسبق من الطرف المعنى. ولا يضمن هذا الطرف والشركات التابعة له والموردون ("موفر المحتوى") دقة أي محتوى أو كفايته أو اكتماله أو توقيتته أو توفره، كما أنهم غير مسؤولين عن أي أخطاء أو سوء (إهمال أو غير ذلك)، بعض النظر عن السبب، أو عن النتائج المترتبة على استخدام هذا المحتوى. إن يتحمل موفر المحتوى بأي حال من الأحوال المسؤولية عن أي أضرار أو تكاليف أو نفقات أو رسوم قانونية أو خسائر الأرباح وتكاليف الفرصة البديلة) فيما يتعلق بأي استخدام للمحتوى.

PMI®

by S&P Global