

مؤشر PMI® بلوم لبنان

مؤشر مدراء المشتريات ينخفض لأدنى مستوى له في أربعة وأربعين شهراً في تشرين الأول 2024

انخفض مؤشر مدراء المشتريات BLOM Lebanon إلى أدنى مستوى له منذ شباط 2021

أثرت الحرب بين إسرائيل وحزب الله سلباً على النشاط التجاري للشركات ومبيعاتها وثقتها أدت الحرب أيضاً إلى زيادة الضغوط التضخمية على الأسعار

وانخفضت مستويات النشاط التجاري في بداية الربع الرابع من العام 2024. وأشار المشاركون في الاستطلاع إلى الحرب بين إسرائيل وحزب الله كأحد الأسباب الرئيسية لانخفاض كميات الإنتاج. وكان معدل الانخفاض في النشاط التجاري الأعلى في أربعة وأربعين شهراً.

وتدهور أداء المبيعات في الكثير من القطاعات الفرعية نتيجة لتصاعد الصراع. وانخفض إجمالي الطلبات الجديدة الواردة في تشرين الأول 2024 مقارنة بشهر أيلول 2024 وكان معدل الانكماش الأعلى منذ بداية العام 2021.

ويُعزى انخفاض مستوى الطلب بدرجة كبيرة إلى العملاء الدوليين، حيث انخفضت طلبات التصدير الجديدة خلال شهر تشرين الأول 2024. وأشار المشاركون في الاستطلاع إلى تراجع العملاء الدوليين عن تقديم طلبات جديدة ليس فقط بسبب الحرب في لبنان وإنما بسبب الصراع في الشرق الأوسط على نطاق أوسع. وكان الانخفاض في مبيعات طلبات التصدير الجديدة الأكثر وضوحاً منذ أيار 2020.

وانخفضت أعداد الموظفين بسبب انكماش الأعمال الجديدة الواردة، غير أن معدل تخفيض عدد الموظفين كان طفيفاً بوجه عام. واستنفذت الأعمال غير المنجزة

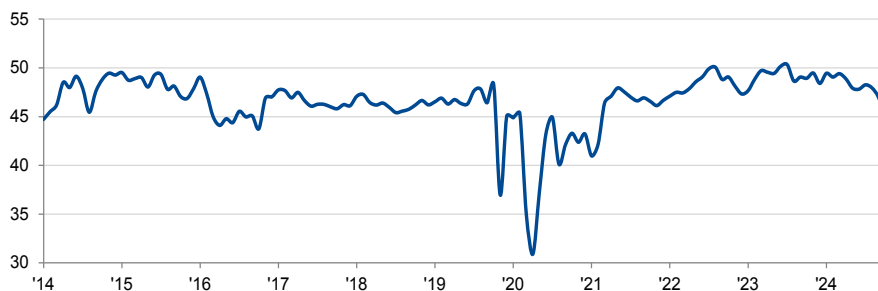
أشار مؤشر BLOM Lebanon PMI® إلى تدهور النشاط الاقتصادي لشركات القطاع الخاص اللبناني بأسرع معدل له في أكثر من ثلاث سنوات ونصف في تشرين الأول 2024. وسجلت مؤشرات الإنتاج والطلبات الجديدة وخصوصاً الأعمال الواردة من العملاء الدوليين انخفاضات كبيرة بسبب اتساع رقعة الحرب بين إسرائيل وحزب الله في جميع أنحاء لبنان. وأثر انقطاع سلاسل التوريد سلباً على الأنشطة الشرائية ومخزون الشركات. وتراجعت ثقة الشركات نتيجة لمخاوف من استمرار المواجهات العسكرية أو زيادة حدتها.

وأشارت بيانات المسح الأخير إلى اشتداد الضغوط التضخمية على الأسعار نتيجة لتصاعد الصراع، وأشارت التقارير إلى زيادة الموردين لآتباعهم. واستجابةً لذلك، رفعت شركات القطاع الخاص اللبناني أسعار سلعتها وخدماتها.

وانخفض مؤشر مدراء المشتريات بواقع نقطتين من 47.0 نقطة في أيلول 2024 إلى 45.0 نقطة في تشرين الأول 2024، التي تُعتبر أدنى قراءة للمؤشر منذ شباط 2021 وأشارت إلى أكبر تدهور في النشاط التجاري لشركات القطاع الخاص اللبناني في أكثر من ثلاث سنوات ونصف.

مؤشر PMI بلوم لبنان

معدل موسميًا، <50 = تحسن منذ الشهر الماضي



المحتويات

نظرة عامة

تعليق

الإنتاج والطلب

توقعات الشركات

التوظيف والقدرات

الشراء والمخزون

الأسعار

مؤشر PMI العالمي

لمنهجية

معلومات إضافية

وأشار المشاركون في الاستطلاع أيضاً إلى ارتفاع أسعار المشتريات التي تحملتها الشركات اللبنانية بسبب الحرب بين إسرائيل وحزب الله، حيث عمل الموردون على رفع أتعابهم. وارتفع المعدل الإجمالي لتضخم أسعار مستلزمات الإنتاج إلى أعلى مستوى له في تسعة عشر شهراً. ورفعت شركات القطاع الخاص اللبناني أسعار سلعها وخدماتها بأعلى معدل في أكثر من عام ونصف.

وتراجعت ثقة الشركات مؤخراً إلى أدنى مستوى في ستة عشر شهراً بسبب مخاوف من تأثير استمرار الحرب بين إسرائيل وحزب الله على توقعات الإنتاج المستقبلي.

أسعار الشراء التي تحملتها شركات القطاع الخاص اللبناني بسبب رفع الموردون لأتعابهم. وارتفع معدل التضخم في أسعار المشتريات، وقررت الشركات تمرير هذا الارتفاع في أسعار المشتريات إلى العملاء. ورغم الانخفاض الكبير في مؤشري الإنتاج والطلبية الجديدة، انخفض مؤشر التوظيف بدرجة طفيفة حيث لم تسجل غالبية الشركات أي تغيير في أعداد موظفيها. وأخيراً، من المؤلم النظرة التشاؤمية لدى شركات القطاع الخاص اللبناني لتوقعات بشأن النشاط التجاري للعام المقبل، حيث توقع 84% من المشاركين في الاستطلاع تراجع مستوى النشاط التجاري خلال الإثني عشر شهراً المقبلة".

بأعلى معدل في أكثر من عامين ونصف في ضوء ضعف مستوى الطلب.

وبالنسبة لجانب العرض في اقتصاد القطاع الخاص اللبناني، أشارت بيانات المسح لشهر تشرين الأول إلى أن الحرب بين إسرائيل وحزب الله أدت إلى انقطاع سلاسل التوريد. وطالت مواعيد تسليم الموردون بأعلى معدل منذ آذار 2023 حيث تسببت الحرب في إعاقة حركة السلع، وخصوصاً من خلال وسائل النقل البري. وخفضت الشركات اللبنانية أنشطتها الشرائية بأعلى معدل منذ تموز 2021، حيث يُعزى ذلك إلى المخاوف الأمنية. ونتيجة لذلك، انخفض مخزون المشتريات بأعلى معدل في أكثر من أربعة أعوام. واستخدمت بعض الشركات مخزونها من أجل تعويض نقص المواد في السوق.

تعليق

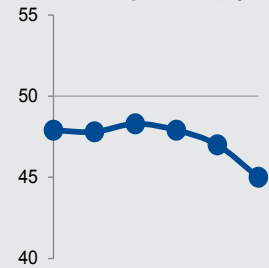
تعليقاً على نتائج مؤشر مدراء المشتريات خلال شهر تشرين الأول 2024، قال الدكتور فادي عسيران المدير العام لبنك لبنان والمهجر للأعمال:

"انخفض مؤشر مدراء المشتريات من 47.0 نقطة في أيلول 2024 إلى 45.0 نقطة في تشرين الأول 2024، مسجلاً أدنى قراءة في أربعة وأربعين شهراً نظراً لتصاعد الصراع بين إسرائيل وحزب الله. وسجلت مؤشرات الطلبية الجديدة وطلبية التصدير الجديدة انخفاضات ملحوظة بسبب اتساع رقعة الحرب، ما تسبب في تدهور كبير في النشاط التجاري لشركات القطاع الخاص اللبناني. علاوة على ذلك، عملت الشركات اللبنانية على تخفيض أنشطتها الشرائية بسبب انقطاع سلاسل التوريد، ولجأت إلى استخدام مخزونها من المشتريات الذي انخفض إثر ذلك للمرة الأولى منذ أيار 2024. بالإضافة إلى ذلك، ارتفعت

45.0

مؤشر PMI للبنان
تشرين الأول 24'

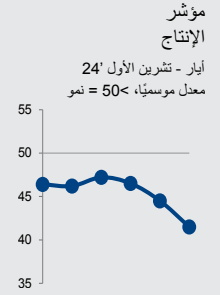
مؤشر PMI
أيار - تشرين الأول 24'
معدل موسميًا، <50 = تحسن



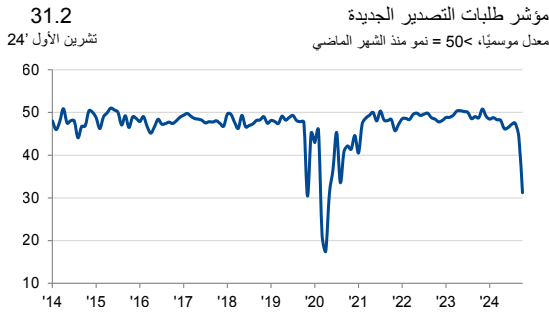
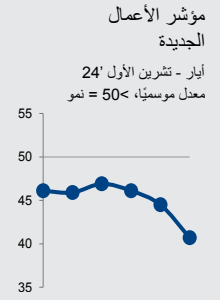
الإنتاج والطلب



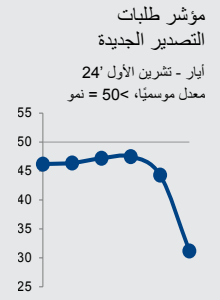
الإنتاج
انخفض النشاط التجاري لشركات القطاع الخاص اللبناني خلال تشيرين الأول 2024 بشكل حاد وبأعلى معدل منذ شباط 2021. وذكر المشاركون في الاستطلاع الصراع الذي يشهده لبنان منذ اندلاع الحرب بين إسرائيل وحزب الله كسبب أساسي لتراجع النشاط التجاري، حيث ضاعف انعدام الأمن من التحديات الموجودة سابقاً، مثل انعدام اليقين السياسي وضعف القوة الشرائية للعملاء.



الطلبات الجديدة
أشارت بيانات المسح لشهر تشيرين الأول 2024 إلى انخفاض ملحوظ في كمية الطلبات الجديدة التي استلمتها شركات القطاع الخاص اللبناني. وكان معدل الانخفاض في الطلبات الجديدة الأعلى في أكثر من ثلاث سنوات ونصف. ويُعزى انخفاض الأعمال الجديدة الواردة غالباً إلى الحرب بين إسرائيل وحزب الله، ونتيجة لذلك، تدهور أداء المبيعات في عدد كبير من القطاعات.



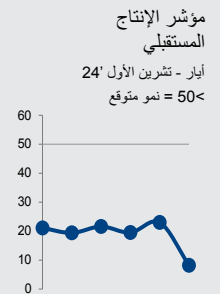
طلبات التصدير الجديدة
سجّل مؤشر طلبات التصدير الجديدة المعدّل موسميًا في بداية الربع الرابع من العام 2024 انخفاضاً يتجاوز الـ 13 نقطة إلى أدنى مستوى له منذ شهر أيار 2020، مشيراً إلى تراجع سريع في الأعمال الجديدة الواردة من العملاء الدوليين. وأشار المشاركون في الاستطلاع إلى أنّ رغبة العملاء الدوليين بتقديم طلبات جديدة تراجعت بسبب الحرب في لبنان والصراع في الشرق الأوسط على نطاق أوسع.



توقعات الشركات



قدمت شركات القطاع الخاص اللبناني توقعات متشائمة بدرجة أكبر بشأن مستقبل الأعمال في تشيرين الأول 2024، كما اتضح في الانخفاض الكبير الذي سجله مؤشر الإنتاج المستقبلي مقارنة بشهر أيلول 2024. وأشار عدد كبير من المشاركين في الاستطلاع إلى مخاوف من أن الحرب بين إسرائيل وحزب الله يمكن أن تستمر أو تتصاعد كسبب للتوقعات المتشائمة بشأن مستقبل الأعمال. وفي الواقع، توقعت حوالي 84% من الشركات المشاركة في المسح بأن النشاط التجاري سيتراجع خلال الإثني عشر شهراً المقبلة.



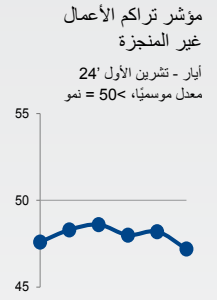
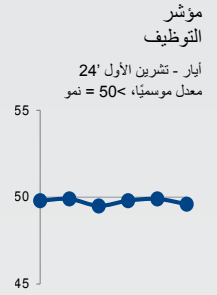
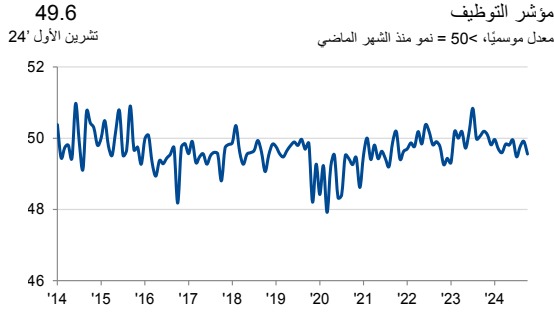
التوظيف والقدرات

التوظيف

سجلت شركات القطاع الخاص اللبناني انخفاضاً في عدد الموظفين في بداية الربع الرابع من العام 2024. ويُعزى انخفاض عدد الموظفين إلى ضعف الطلب وظروف العمل الصعبة. ورغم ذلك، كان معدل تخفيض أعداد الموظفين طفيفاً بوجه عام حيث لم تسجل الغالبية العظمى من الشركات اللبنانية (99%) أي تغيير في أعداد موظفيها.

تراكم الأعمال غير المنجزة

استمرت كمية الأعمال غير المنجزة لدى شركات القطاع الخاص اللبناني في الانخفاض في تشرين الأول 2024. وتسارع معدل استنفاد الأعمال غير المنجزة مقارنة بشهر أيلول 2024 وكان الأعلى في أكثر من عامين ونصف. وأشار الاستطلاع بأن استنفاد الأعمال غير المنجزة يُعزى إلى انخفاض الأعمال الجديدة الواردة.

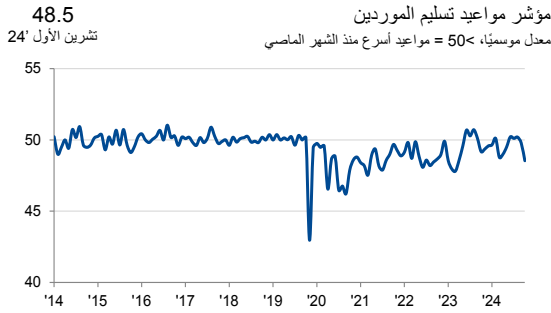
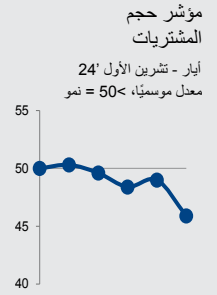


الشراء والمخزون



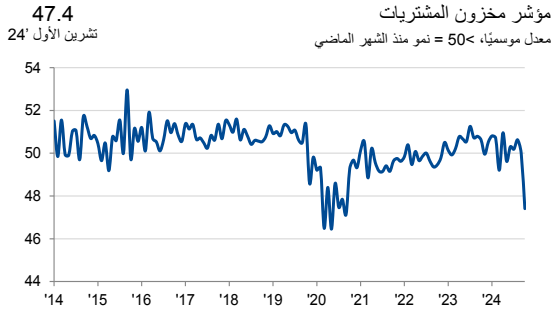
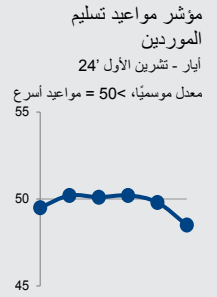
حجم المشتريات

انخفض مؤشر حجم المشتريات المُعدّل موسميًا بوتيرة سريعة مسجلاً قراءة دون المستوى المحايد البالغ 50.0 نقطة في تشرين الأول 2024، مشيراً إلى تراجع أكبر في مشتريات مستلزمات الإنتاج. بالإضافة إلى ذلك، كان معدّل الانخفاض في الأنشطة الشرائية الأعلى منذ تموز 2021. وفي كثير من الحالات، خفّضت الشركات اللبنانية أنشطتها الشرائية استجابة لتراجع الطلب من جانب العملاء. وأشارت بعض الشركات بأن الحرب في لبنان دفعتها إلى عدم شراء أي مواد.



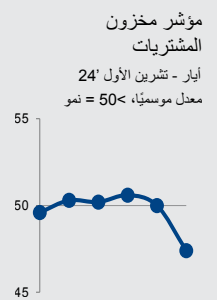
مواعيد تسليم الموردين

تدهور أداء الموردين في بداية الربع الرابع من العام 2024. وفي الواقع، طالبت مواعيد تسليم الموردين بأعلى معدل في أكثر من عام ونصف. وأشار الاستطلاع بأن المخاوف الأمنية والحرب بين إسرائيل وحزب الله أعاققت حركة البضائع في لبنان.

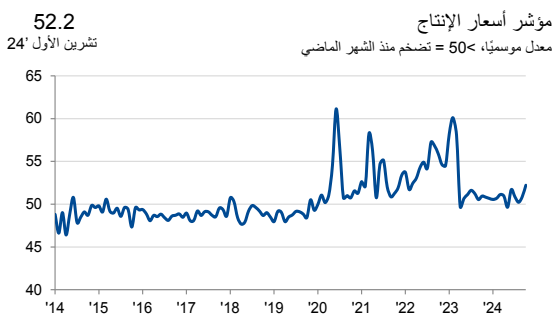
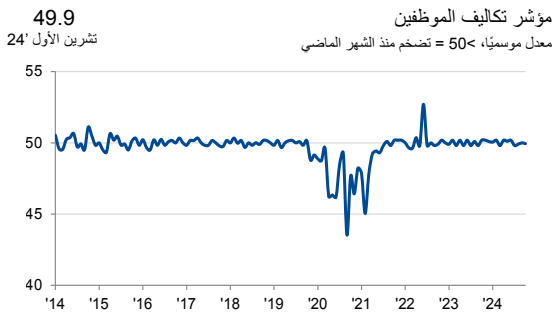
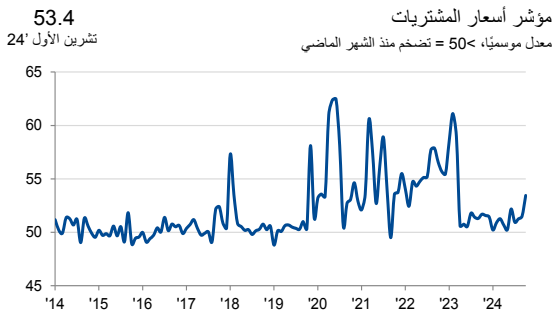
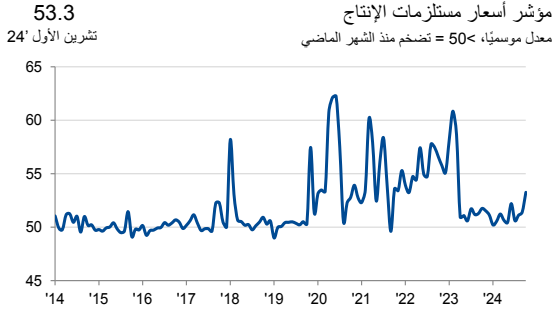


مخزون المشتريات

انخفض مخزون المشتريات لدى شركات القطاع الخاص اللبناني خلال تشرين الأول 2024 للمرة الأولى منذ أيار 2024. وكان معدل استنفاد مخزون المشتريات الأعلى منذ شهر أيلول 2020. وأشار المشاركون في الاستطلاع إلى نقص في بعض المواد، الأمر الذي دفع الشركات إلى استخدام مخزونها.



الأسعار



إجمالي أسعار مستلزمات الإنتاج

ارتفعت النفقات التشغيلية التي تحملتها شركات القطاع الخاص اللبناني في تشرين الأول 2024. وارتفع معدل تضخم أسعار مستلزمات الإنتاج للمرة الثالثة على التوالي وإلى أعلى مستوى له منذ آذار 2023. وجاء ارتفاع أسعار مستلزمات الإنتاج نتيجة لارتفاع أسعار المشتريات، حيث ظلت تكاليف الموظفين محايدة عموماً.

أسعار المشتريات

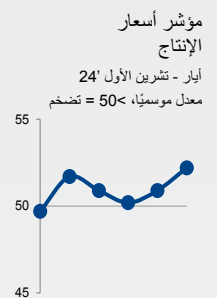
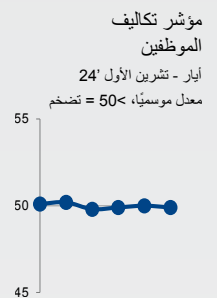
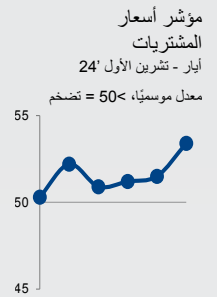
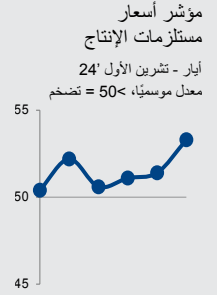
وسط تقارير بزيادة الموردين لأتباعهم، أشارت بيانات المسح الأخير إلى ارتفاع كبير في أسعار المواد التي اشترتها شركات القطاع الخاص اللبناني. وكان معدل تضخم أسعار المشتريات الأعلى منذ تسعة عشر شهراً. وسجلت 6% من الشركات ارتفاعاً في أسعار الشراء، مقابل 1% من الشركات سجلت انخفاضاً في أسعار الشراء.

تكاليف الموظفين

سجل مؤشر تكاليف الموظفين المعدّل موسميًا مجدداً قراءة قريبة من المستوى المحايد البالغ 50.0 نقطة خلال تشرين الأول 2024، مشيراً إلى عدم تسجيل أي تغيير في تكاليف الموظفين التي تحملتها شركات القطاع الخاص اللبناني في تشرين الأول 2024 مقارنة بشهر أيلول 2024.

أسعار الإنتاج

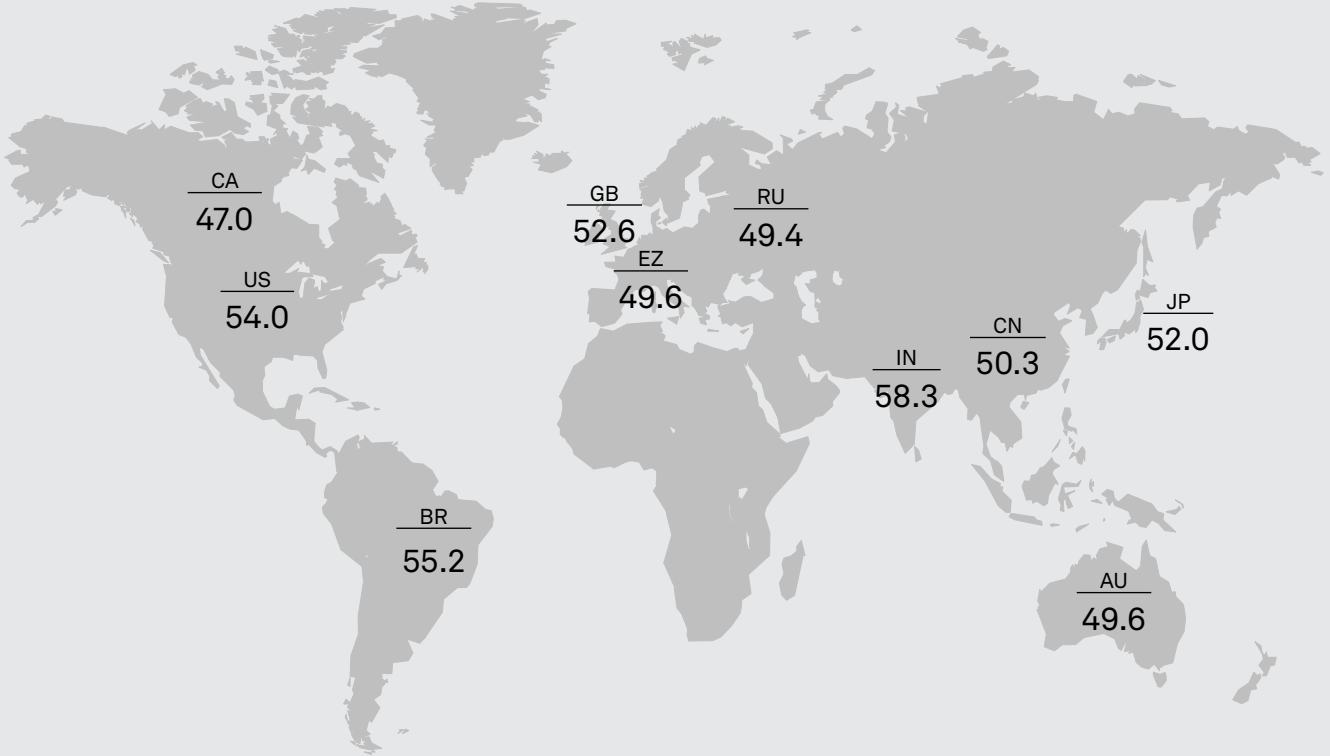
رفعت شركات القطاع الخاص اللبناني أسعار سلعتها وخدماتها في بداية الربع الرابع من العام 2024 استجابة لارتفاع الضغوط التضخمية على الأسعار. وكان معدل ارتفاع أسعار الإنتاج الأعلى منذ شهر آذار 2023. وبالتحديد، رفعت 4% من الشركات المشاركة في المسح أسعار سلعتها وخدماتها، بينما لم تسجل 96% من الشركات أي تغيير في أسعار سلعتها وخدماتها.



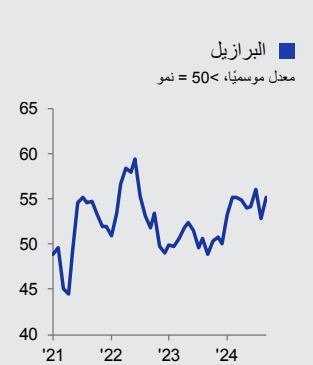
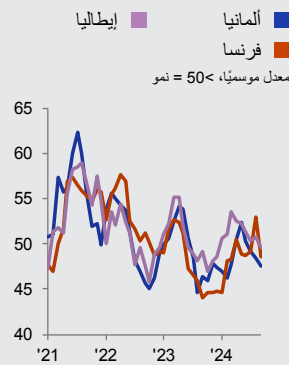
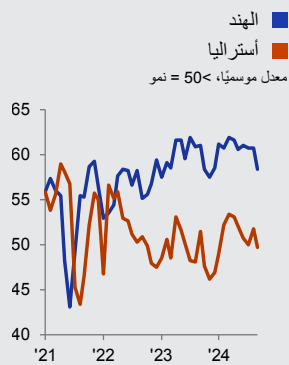
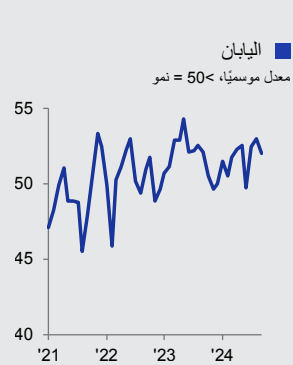
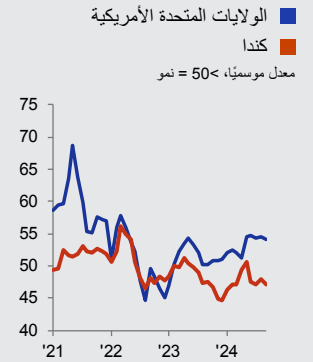
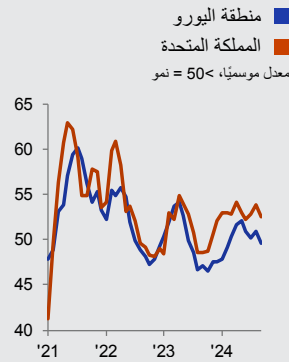
مؤشر PMI العالمي

مؤشر الإنتاج المركب هو متوسط محسوب وفق الناتج المحلي الإجمالي لمؤشر إنتاج التصنيع ومؤشر النشاط التجاري الخدمي.

مؤشر الإنتاج المركب، أيلول '24
معدل موسميًا، < 50 = نمو منذ الشهر الماضي



مؤشر الإنتاج المركب



المنهجية

يتم إعداد مؤشر PMI® بلوم لبنان من قِبل مجموعة S&P Global من خلال الاستعانة بالرودود على الاستبيانات المرسلّة إلى مدراء المشتريات في هيئة تضم حوالي 400 شركة من شركات القطاع الخاص. والهيئة مقسّمة حسب الحجم التفصيلي للقطاعات وحجم القوى العاملة بالشركات، وبناءً على المساهمات في إجمالي الناتج المحلي. وتشمل القطاعات التي يغطيها المسح الزراعة والتعدين والتصنيع والإنشاءات والبيع بالجملة والبيع بالتجزئة والخدمات. جُمعت بيانات الدراسة للمرة الأولى في أيار 2013.

يتم جمع الرودود على الاستبيان في النصف الثاني من كل شهر ويشير إلى اتجاه التغيير مقارنة بالشهر السابق. يتم حساب مؤشر انتشار لكل متغير من متغيرات الاستبيان. المؤشر هو مجموع النسبة المئوية للاستجابات "الأعلى" ونصف النسبة المئوية من الرودود "غير المتغيرة". تتراوح المؤشرات بين 0 و 100، حيث القراءة الأعلى من 50 تشير إلى زيادة إجمالية مقارنة بالشهر السابق، وتشير القراءة الأقل من 50 إلى انخفاض عام. بعد ذلك يتم تعديل المؤشرات موسميًا.

القراءة الرئيسية هي مؤشر مدراء المشتريات (PMI). مؤشر PMI هو متوسط المؤشرات الخمسة التالية: الطلبات الجديدة (30%)، الإنتاج (25%)، التوظيف (20%)، مواعيد تسليم الموردين (15%)، ومخزون المشتريات (10%). عند حساب مؤشر PMI يتم عكس مؤشر مواعيد تسليم الموردين بحيث يتحرك في اتجاه مماثل للمؤشرات الأخرى.

لا يتم مراجعة بيانات الدراسة الأساسية بعد النشر، لكن قد تتم مراجعة العوامل الموسمية من وقت لآخر حسبما يتناسب، وهذا يؤثر على سلسلة البيانات المعدلة موسميًا.

لمزيد من المعلومات عن منهجية دراسة مؤشر PMI، يُرجى الاتصال بـ

economics@spglobal.com

تواريخ الدراسة

تم جمع البيانات خلال الفترة من 10 إلى 25 تشرين الأول 2024.

أسئلة الدراسة القطاع الخاص

مواعيد تسليم الموردين
مخزون المشتريات
أسعار مستلزمات الإنتاج
أسعار المشتريات
تكاليف الموظفين
أسعار الإنتاج

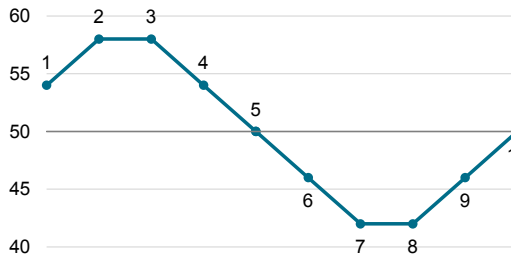
الإنتاج
الطلبات الجديدة
طلبات التصدير الجديدة
الإنتاج المستقبلي
التوظيف
تراكم الأعمال غير المنجزة
حجم المشتريات

احتساب المؤشر

أعلى بنسبة مئوية + (النسبة المئوية لعدم وجود تغيير) / 2

تفسير المؤشر

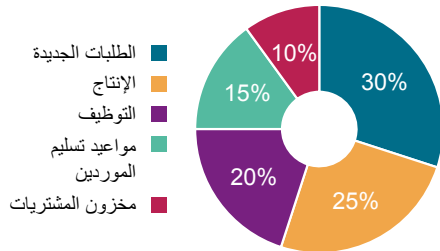
50.0 = عدم وجود أي تغيير منذ الشهر الماضي



6 انخفاض، بالمقارنة مع عدم تسجيل أي تغيير يُذكر
7 انخفاض، بمعدل سريع
8 انخفاض، بنفس المعدل
9 انخفاض، بمعدل أبطأ
10 عدم تسجيل أي تغيير يُذكر، بالمقارنة مع الانخفاض المُسجل

1 نمو
2 نمو، بمعدل سريع
3 نمو، بنفس المعدل
4 نمو، بمعدل أبطأ
5 عدم وجود أي تغيير، بالمقارنة مع النمو المُسجل

أوزان مكونات مؤشر مديري المشتريات



تغطية القطاعات

تتضمن بيانات مؤشر مديري المشتريات رودود من الشركات العاملة في القطاعات المُصنّفة وفقاً للرموز المقتبسة من التتقيح الرابع للتصنيف الصناعي الدولي الموحد:

M الأنشطة المهنية والعملية والتقنية
N أنشطة الإدارة وخدمات الدعم
P التعليم*
Q أنشطة الصحة البشرية والعمل الاجتماعي*
R الفنون والتسلية والترفيه
S أنشطة الخدمات الأخرى
* القطاع الخاص

C الصناعات التحويلية
F الإنشاءات
G التجارة بالجملة والتجارة بالتجزئة وتصليح السيارات والدراجات النارية
H النقل والتخزين
I الفنادق وأنشطة خدمات المطاعم
J المعلومات والاتصالات
K الأنشطة المالية والتأمينية

ملخص المؤشر

القطاع الخاص

معدل موسميًا، 50 = نمو منذ الشهر الماضي. * 50 = عدم وجود تغير خلال الـ 12 شهرًا المقبلة.

مؤشر PMI	الإنتاج	الطلبات الجديدة	طلبات التصدير الجديدة	الإنتاج المستقبلي*	التوظيف	تراكم الأعمال غير المنجزة	حجم المشتريات	مواعيد تسليم الموردين	مخزون المشتريات	إجمالي أسعار مستلزمات الإنتاج	أسعار المشتريات	تكاليف الموظفين	أسعار الإنتاج
24' 05	47.9	46.4	46.1	21.1	49.8	47.6	50.0	49.5	49.6	50.4	50.3	50.1	49.7
24' 06	47.8	46.2	45.9	19.4	49.9	48.3	50.3	50.2	50.3	52.2	52.2	50.2	51.7
24' 07	48.3	47.2	46.9	21.6	49.5	48.6	49.6	50.1	50.2	50.6	50.9	49.8	50.9
24' 08	47.9	46.5	46.1	19.5	49.8	48.0	48.4	50.2	50.6	51.1	51.2	49.9	50.2
24' 09	47.0	44.5	44.5	23.0	49.9	48.2	49.0	49.8	50.0	51.4	51.5	50.0	50.9
24' 10	45.0	41.5	40.7	8.2	49.6	47.2	45.9	48.5	47.4	53.3	53.4	49.9	52.2

الاتصال

سأبرينا مايبين
اتصالات الشركات
S&P Global Market Intelligence
هاتف: +44 7967 447 030
sabrina.mayeen@spglobal.com

جو هايز
خبير اقتصادي رئيسي
S&P Global Market Intelligence
هاتف: +44 1344 328 099
joe.hayes@spglobal.com

علي بلبل
كبير المحللين الاقتصاديين/رئيس الأبحاث
BLOMINVEST BANK
هاتف: +961 1 739 817
ali.bolbol@blominvestbank.com

نبذة عن مؤشرات مدراء المشتريات (PMI)

تغطي دراسات مؤشرات مدراء المشتريات (PMI®) الآن أكثر من 40 دولة ومنطقة رئيسية بما في ذلك منطقة اليورو "Eurozone". وقد أصبحت مؤشرات مدراء المشتريات (PMI®) أكثر الدراسات متابعة في العالم، كما أنها المفضلة لدى البنوك المركزية، والأسواق المالية، وصانعي القرار في مجالات الأعمال وذلك لقدرتها على تقديم مؤشرات شهرية حديثة ودقيقة ومميزة للأنماط الاقتصادية.

www.spglobal.com/marketintelligence/en/mi/products/pmi

نبذة عن S&P Global

S&P Global (رمزها في بورصة نيويورك: SPGI) تقدم S&P Global معلومات هامة وأساسية. تقدم للحكومات والشركات والأفراد البيانات الصحيحة والخبرات والتكنولوجيا حتى يتمكنوا من اتخاذ القرارات عن قناعة. ومن خلال مساعدة عملائنا على تقييم الاستثمارات الجديدة وتوجيههم في مجالات البيئة والمجتمع والحكومة وانتقال الطاقة عبر سلاسل التوريد، نفتح فرصًا جديدة ونتغلب على التحديات ونسرع من تقدم العالم إلى الأمام.

تسعى العديد من المؤسسات الرائدة عالميًا للحصول على خدماتنا على توفير التصنيفات الائتمانية والمعيير والتحليلات وحلول سير العمل في أسواق رأس المال والسلع والسيارات على مستوى العالم. ومع كل عرض من عروضنا، نساعد المؤسسات الرائدة في العالم على التخطيط اليوم من أجل الغد.

www.spglobal.com

حول BLOMINVEST BANK

تأسس BLOMINVEST BANK في العام 1994 وهو الزراع الاستثمارية لبنك BLOM Bank SAL، أحد أكبر المصارف في لبنان. وفي إطار الرؤية التوسعية في منطقة الشرق الأوسط وشمال أفريقيا، تم تأسيس زراع استثمارية في المملكة العربية السعودية BLOMINVEST KSA، وقمنا بإطلاق ثلاث شركات وساطة وتداول في مصر وسوريا والأردن، وهي تحديداً "BLOM Bank Egypt Securities" و "Financial Services" و "Syria and Overseas for Financial Services". وتمتد BLOMINVEST BANK لخدمات "Services Experts Company" المتخصصة القليلة في منطقة الشرق العربي التي تقدم الخدمات المصرفية الخاصة والخدمات المصرفية الاستثمارية وإدارة الأصول والوساطة والخدمات البحثية في موقع واحد. وبناءً على سجل إنجازاته الحافل، لا يزال بنك BLOMINVEST BANK اليوم البنك المصرف المحلي الحائز على أكبر عدد من الجوائز. لمزيد من المعلومات، يُرجى زيارة الموقع الإلكتروني www.blominvestbank.com

إخلاء مسؤولية

تؤول ملكية حقوق الملكية الفكرية الخاصة بالبيانات الواردة هنا إلى شركة S&P Global أو الشركات التابعة لها أو بترخيص منها. ولا يسمح بأي استخدام غير مصرح، يتضمن على سبيل المثال لا الحصر، النسخ، أو النشر، أو التوزيع، أو النقل للبيانات بأية وسيلة كانت دون موافقة مسبقة من شركة S&P Global. ولا تتحمل شركة S&P Global أية مسؤولية، أو التزام جيل المحتوى أو المعلومات ("البيانات") الواردة في هذا التقرير، أو أي أخطاء، أو عدم الدقة، أو عمليات الحذف، أو تأخير للبيانات، أو عن أي إجراء يتخذ على أساس هذا التقرير. ولا تتحمل S&P Global أية مسؤولية في أي حال من الأحوال عن الأضرار الخاصة، أو العارضة، أو التبعية التي تنتج عن استخدام البيانات الواردة في التقرير. مؤشر مدراء المشتريات PMI® هي إشارات تجارية أو علامات تجارية مسجلة باسم S&P Global Inc أو حاصلة على ترخيص بـ المحدود و/أو لشركائها التابعة.

تم نشر هذا المحتوى بواسطة S&P Global Market Intelligence وليس بواسطة S&P Global Ratings، وهو قسم من S&P Global يُدار بشكل منفصل. يُحظر إعادة إنتاج أي معلومات أو بيانات أو مواد، بما في ذلك التصنيفات ("المحتوى") بأي شكل من الأشكال إلا بإذن كتابي مُسبق من الطرف المعنى. ولا يضمن هذا الطرف والشركات التابعة له والموردون ("موفر المحتوى") دقة أي محتوى أو كفايته أو اكتماله أو توقيتته أو توفره، كما أنهم غير مسؤولين عن أي أخطاء أو سوء (بإهمال أو غير ذلك)، بعض النظر عن السبب، أو عن النتائج المترتبة على استخدام هذا المحتوى. إن يتحمل موفر المحتوى بأي حال من الأحوال المسؤولية عن أي أضرار أو تكاليف أو نفقات أو رسوم قانونية أو خسائر الأرباح وتكاليف الفرصة البديلة) فيما يتعلق بأي استخدام للمحتوى.