

مؤشر PMI® بلوم لبنان

مؤشر مدراء المشتريات BLOM Lebanon يتعافى بدرجة طفيفة مسجلاً أعلى مستوى في ثلاثة أشهر في تموز، لكن ظروف الأعمال التجارية ظلت صعبة

ارتفع مؤشر مدراء المشتريات إلى 48.3 نقطة، وهو أعلى مستوى للمؤشر منذ نيسان 2024

انخفضت الطلبات الجديدة والنشاط التجاري، ولكن بمعدلات متدنية

انخفضت أنشطة التوظيف بدرجة طفيفة وسط توقعات بضعف النشاط التجاري للعام المقبل

الخاص اللبناني. ورغم ذلك، ارتفع مؤشر مدراء المشتريات من 47.8 نقطة في حزيران 2024 إلى 48.3 نقطة في تموز 2024، مشيراً إلى تراجع النشاط الاقتصادي لشركات القطاع الخاص اللبناني بمعدل هو الأدنى منذ نيسان 2024. والجدير بالذكر أن قراءة مؤشر مدراء المشتريات ظلت أعلى من المتوسط التاريخي البالغ 46.7 نقطة وأشارت إلى تراجع طفيف في النشاط الاقتصادي لشركات القطاع الخاص اللبناني.

وسجلت شركات القطاع الخاص اللبناني انخفاضاً في الأعمال الجديدة في تموز 2024. وعزت بعض الشركات المشاركة في المسح انخفاض الأعمال الجديدة الواردة إلى الأوضاع الاقتصادية والسياسية الصعبة في البلاد، بينما ربطت مجموعة أخرى من الشركات ضعف المبيعات بتصاعد المخاوف الأمنية الناتجة عن الحرب في قطاع غزة، ونتيجة لذلك، انخفضت طلبات التصدير الجديدة للشهر الثامن على التوالي. ورغم ذلك، انخفض إجمالي الطلبات الجديدة من العملاء المحليين والدوليين بأدنى معدل في ثلاثة أشهر.

ونتيجة لذلك، تراجع مستوى النشاط التجاري بسبب ضعف ظروف الطلب، ولكن معدل انكماش النشاط التجاري كان الأدنى منذ نيسان 2024. وأدى انخفاض متطلبات الإنتاج إلى تقليص الأنشطة الشرائية للمرة الأولى في أربعة أشهر، بينما انخفضت أعداد الموظفين بأعلى معدل في عام ونصف. ورغم ذلك، في كلتا الحالتين، كانت معدلات الانخفاض طفيفة بوجه عام.

أشار مؤشر BLOM Lebanon PMI® إلى استمرار التراجع الشهري للنشاط الاقتصادي لشركات القطاع الخاص اللبناني في تموز 2024 وأثر انخفاض الأعمال الجديدة الواردة على مستوى النشاط التجاري وأدت التحديات السياسية والاقتصادية في لبنان والتأثيرات السلبية للحرب في قطاع غزة إلى إعاقة المبيعات وتقييد الإنتاج. ورغم ذلك، تراجعت معدلات انكماش الأعمال الجديدة الواردة والنشاط التجاري.

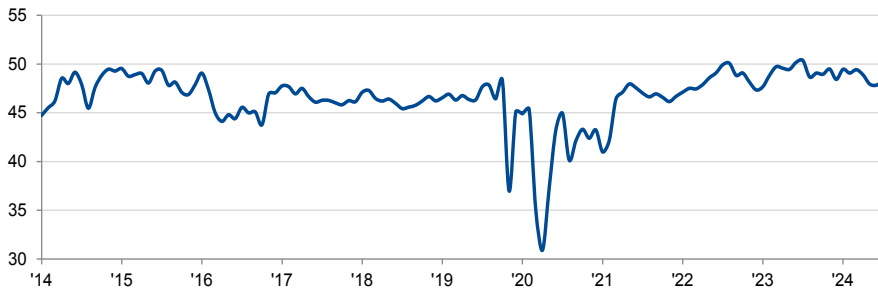
وفي الوقت ذاته، انخفضت أنشطة التوظيف بأسرع وتيرة في عام ونصف لأن توقعات النشاط التجاري ظلت ضعيفة. وتراجعت أيضاً الضغوط على الأسعار.

ويُعرف المؤشر الرئيسي المُستمد من الاستبيان بمؤشر مدراء المشتريات (PMI®) يُحتسب مؤشر مدراء المشتريات المركب على أساس متوسط خمسة مكونات فرعية وهي: الطلبات الجديدة (30% من المؤشر)، مستوى الإنتاج (25%)، مستوى التوظيف (20%)، مواعيد تسليم الموردين (15%)، ومخزون المشتريات (10%). وتشير القراءة الأعلى من 50.0 نقطة للمؤشر إلى وجود تحسن في النشاط الاقتصادي للشركات عما كان عليه في الشهر السابق، في حين تشير القراءة الأدنى من 50.0 نقطة إلى وجود تراجع.

سجل مؤشر PMI لبنان قراءة أدنى من المستوى المحايد البالغ 50.0 نقطة في تموز 2024، مشيراً إلى تراجع النشاط الاقتصادي لشركات القطاع

مؤشر PMI بلوم لبنان

معدل موسميًا، < 50 = تحسن منذ الشهر الماضي



المحتويات

نظرة عامة

تعليق

الإنتاج والطلب

توقعات الشركات

التوظيف والقدرات

الشراء والمخزون

الأسعار

مؤشر PMI العالمي

لمنهجية

معلومات إضافية

ورفعت شركات القطاع الخاص اللبناني أسعار سلعها وخدماتها سعياً إلى تمرير أعباء التكاليف المرتفعة إلى العملاء. ورغم ذلك، كان معدل ارتفاع السلع والخدمات معتدلاً بوجه عام.

أما فيما يتعلق بتوقعات النشاط التجاري للإثنين عشر شهراً المقبلة، فقد توقعت شركات القطاع الخاص اللبناني انكماش النشاط التجاري بالمقارنة مع مستوياته الحالية. وأثرت التوقعات باستمرار الحرب في المنطقة بالإضافة إلى ضعف الاقتصاد اللبناني على ثقة الشركات.

وشهد أداء الموردين تحسناً طفيفاً في تموز 2024 رغم أن أعضاء اللجنة أشاروا مجدداً إلى ارتفاع تكاليف الشحن وارتفاع أسعار المواد المستوردة. ونتيجة لذلك، ارتفعت النفقات التشغيلية في تموز 2024. ورغم ذلك، تراجع معدل تضخم النفقات التشغيلية بوتيرة طفيفة.

تعليق

الاقتصاد اللبناني، تبرز في إمكانية انتعاشه في ضوء التحديات المستمرة. ونظراً لأن لبنان يواجه ديناميكيات معقدة، فإن ارتفاع مؤشر ارتفاع مؤشر مدراء المشتريات يعد مؤشراً يبعث على الأمل بتحقيق الاستقرار التدريجي وفرصة لتحقيق النمو في المستقبل".

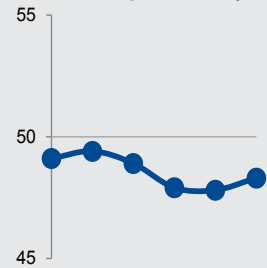
وتعليقاً على نتائج مؤشر PMI خلال شهر تموز 2024، قال الدكتور علي بلبل، كبير الاقتصاديين/مدير الأبحاث الاقتصادية في بنك لبنان والمهجر للأعمال:

"ارتفع مؤشر مدراء المشتريات من 47.8 نقطة في حزيران 2024 إلى 48.3 نقطة في تموز 2024. ورغم أن القراءة الأخيرة للمؤشر ظلت أدنى من المستوى المحايد البالغ 50.0 نقطة، غير أن الارتفاع يشير إلى تراجع طفيف في النشاط التجاري لشركات القطاع الخاص اللبناني. ويعود تحسّن قراءة مؤشر مدراء المشتريات بشكل رئيسي إلى ارتفاعات في المؤشرات الفرعية لمؤشر مدراء المشتريات، وهي الإنتاج والطلبات الجديدة. وساعد الارتفاع في مؤشر طلبات التصدير الجديدة في إنعاش الاقتصاد، وشجع تدفق السياح والمغتربين إلى حد ما على تقديم الطلبات الجديدة. وهناك نبض من التفاؤل والمرونة في

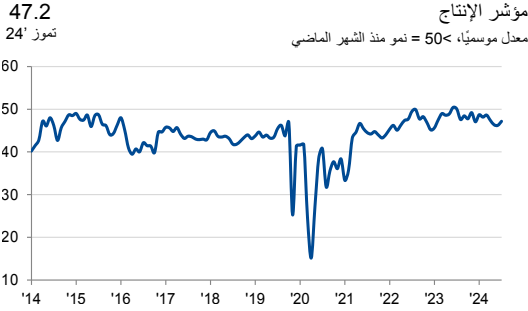
48.3

مؤشر PMI للبنان
تموز '24

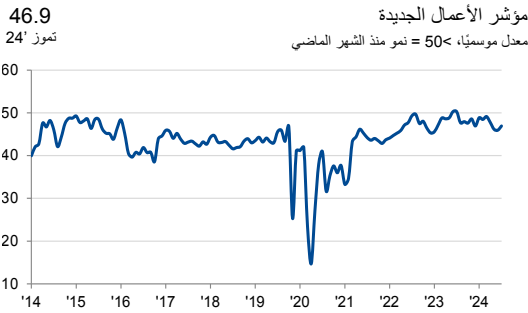
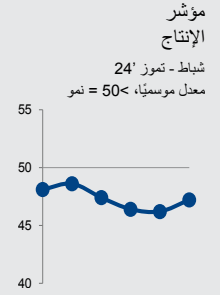
مؤشر PMI
شباط - تموز '24
معدل موسميًا، <50 = تحسن



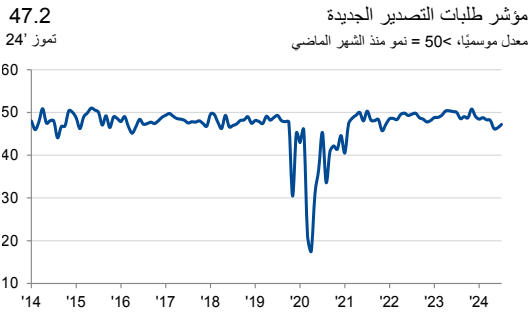
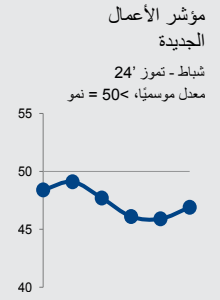
الإنتاج والطلب



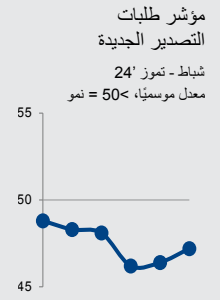
الإنتاج
تراجع النشاط التجاري لشركات القطاع الخاص اللبناني في تموز 2024، لتمتد بذلك السلسلة الحالية لتراجع النشاط التجاري لشركات القطاع الخاص اللبناني إلى عام تقريباً. وكررت الشركات المشاركة في المسح بأن ضعف ظروف الطلب أثر على مستوى الإنتاج. ورغم ذلك، انخفض معدل انكماش النشاط التجاري إلى أدنى مستوى في ثلاثة أشهر مقارنة بشهر حزيران 2024.



الطلبات الجديدة
أشارت بيانات المسح الأخير إلى انخفاض كمية الأعمال الجديدة التي استلمتها شركات القطاع الخاص اللبناني في بداية الربع الثالث من العام 2024. وشملت العوامل التي تسببت في انخفاض المبيعات المخاوف الأمنية الناتجة عن الحرب في قطاع غزة بالإضافة إلى الظروف السياسية والاقتصادية الصعبة في لبنان، غير أن هذا الانخفاض كان بوتيرة أقل شدة.



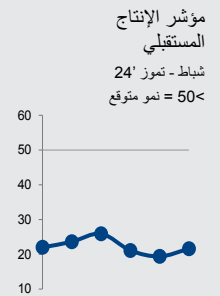
طلبات التصدير الجديدة
سجل مؤشر طلبات التصدير الجديدة المعدل موسميًا قراءة قريبة من المستوى المحايد البالغ 50.0 نقطة خلال تموز 2024، مشيراً إلى استلام كميات منخفضة من الطلبات الجديدة من العملاء الدوليين. وأتى انعدام الاستقرار الناتج عن الحرب في قطاع غزة العملاء الدوليين عن تقديم طلبات جديدة. ورغم ذلك، كان معدل انخفاض طلبات التصدير الجديدة الأدنى منذ نيسان 2024.



توقعات الشركات

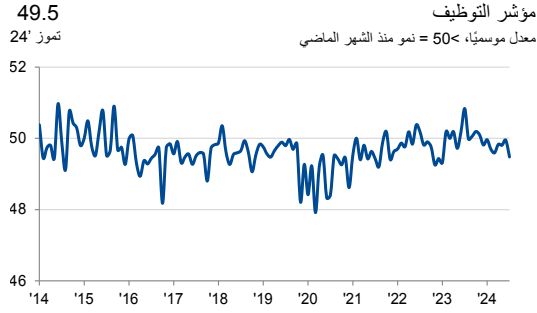


في ضوء تقديم 58% وأقل من 1% من الشركات المشاركة في المسح توقعات بتراجع ونمو النشاط التجاري على التوالي للأثني عشر شهراً المقبلة، أشارت قراءة مؤشر الإنتاج المستقبلي مجدداً إلى التوقعات السلبية لشركات القطاع الخاص اللبناني بشأن النشاط التجاري. وتوقعت الشركات المشاركة في المسح غالباً أن معظم التحديات الحالية، مثل تلك المتعلقة بالظروف السياسية والوضع الاقتصادي في لبنان والحرب في قطاع غزة، ستستمر خلال العام القادم وستؤثر على النشاط التجاري.



التوظيف والقدرات

التوظيف

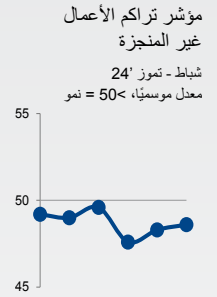
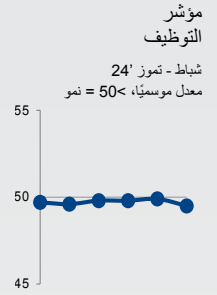


بعد استقراره بوجه عام خلال الأشهر الثلاثة الماضية، أشارت بيانات المسح الأخير إلى انخفاض التوظيف بدرجة طفيفة خلال تموز 2024. وفي الواقع، رغم أن الانخفاض في أعداد موظفي شركات القطاع الخاص اللبناني كان محدوداً، غير أنه كان الأكثر وضوحاً في عام ونصف. وربطت الشركات المشاركة في المسح تخفيض أعداد الموظفين بانخفاض الأعمال الجديدة الواردة.



تراكم الأعمال غير المنجزة

سجّل مؤشر تراكم الأعمال غير المنجزة المعدّل موسميًا قراءة أدنى من المستوى المحايد البالغ 50.0 نقطة في تموز 2024، مشيرًا إلى انخفاض الأعمال غير المنجزة لدى شركات القطاع الخاص اللبناني. ورغم ذلك، تراجع معدّل استنفاد الأعمال غير المنجزة للشهر الثاني على التوالي وكان الأدنى منذ نيسان 2024.



الشراء والمخزون

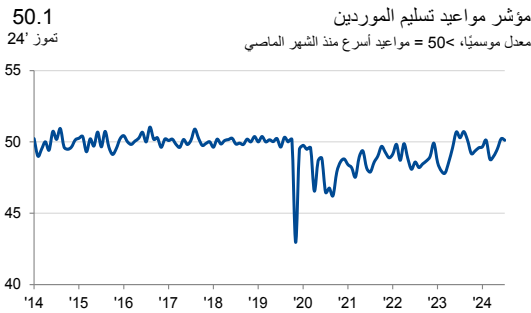
حجم المشتريات

عملت شركات القطاع الخاص اللبناني على تقليص مشترياتها من المواد، مثل: المواد الخام والمواد شبه الجاهزة في تموز 2024، وذلك للمرة الأولى منذ آذار 2024. وربط أعضاء اللجنة تقليص الأنشطة الشرائية بانخفاض الأعمال الجديدة الواردة. ومع ذلك، كان الانخفاض في الأنشطة الشرائية طفيفاً بوجه عام.



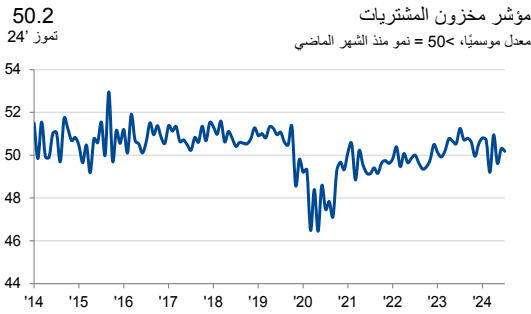
مواعيد تسليم الموردين

كما كان الحال خلال شهر حزيران 2024، سجّل مؤشر مواعيد تسليم الموردين المعدّل موسميًا قراءة أعلى من المستوى المحايد البالغ 50.0 نقطة، مشيرًا إلى تحسّن طفيف في أداء الموردين في تموز 2024 مقارنة بالشهر الذي سبقه. وكان ذلك المرة الأولى منذ الربع الثالث من العام الماضي التي تتحسن فيها مواعيد تسليم الموردين على أساس شهريين متتاليين.

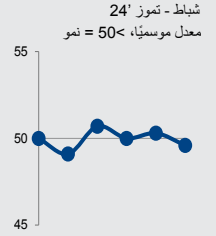


مخزون المشتريات

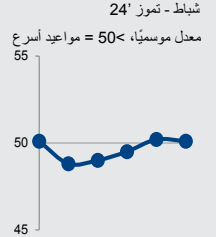
تماشيًا مع شهر حزيران 2024، رفعت شركات القطاع الخاص اللبناني مخزونها من المشتريات في تموز 2024. واتضح ذلك في تسجيل المؤشر المعني المعدّل موسميًا قراءة أعلى بدرجة طفيفة من مستوى النمو البالغ 50.0 نقطة. وأشارت 2% فقط من الشركات المشاركة في المسح إلى زيادة مخزونها من المشتريات، ولكن أشارت الغالبية العظمى (98%) من الشركات إلى عدم تسجيل أي تغيير.



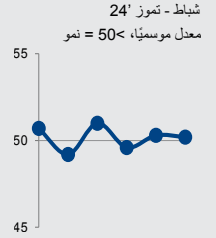
مؤشر حجم المشتريات



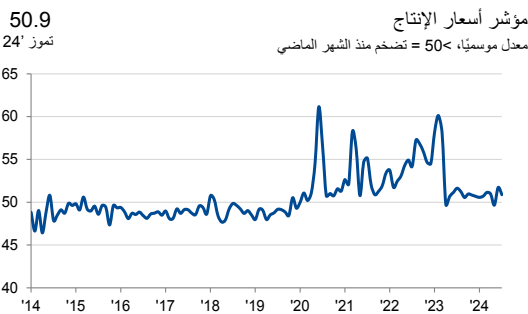
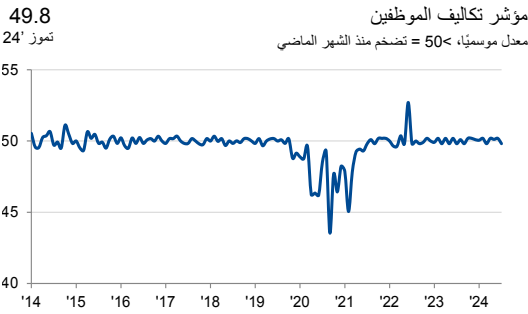
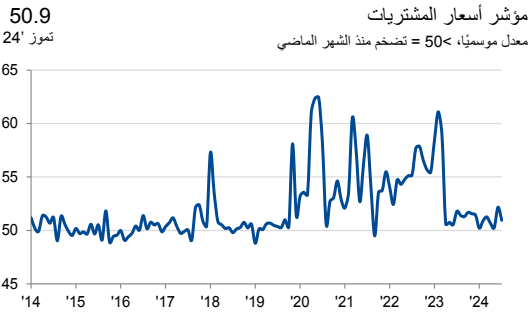
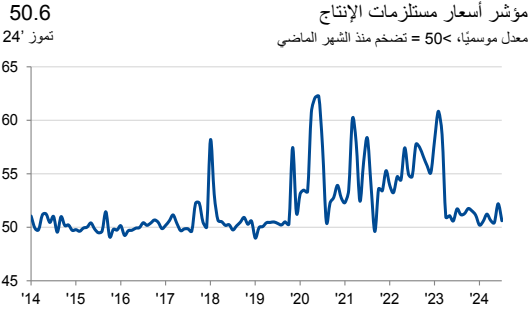
مؤشر مواعيد تسليم الموردين



مؤشر مخزون المشتريات



الأسعار



إجمالي أسعار مستلزمات الإنتاج

ارتفعت النفقات التشغيلية التي تحملتها شركات القطاع الخاص اللبناني في تموز 2024. وأشار أعضاء اللجنة إلى أن الضغوط التضخمية على الأسعار تُعزى إلى تكاليف الشحن وأسعار المواد المستوردة وأسعار التأمين. ورغم ذلك، كان معدل الارتفاع في إجمالي أسعار مستلزمات الإنتاج طفيفاً وأدنى من أعلى مستوى له في خمسة عشر شهراً في حزيران 2024.

أسعار المشتريات

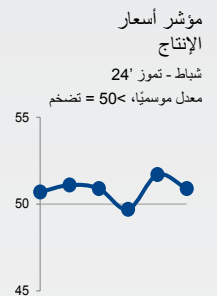
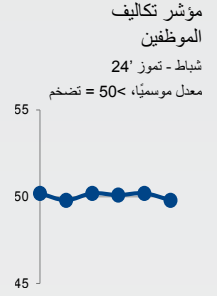
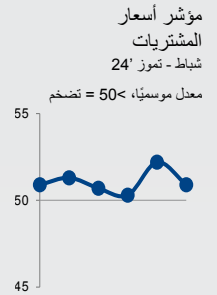
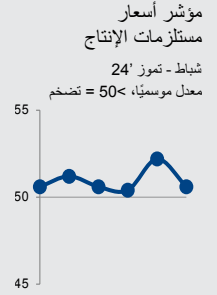
أشارت بيانات المسح الأخير إلى تضخم أسعار مستلزمات الإنتاج التي دفعتها شركات القطاع الخاص اللبناني خلال تموز 2024 بسبب أسعار الشراء. وفي ضوء تقديم أقل من 2% فقط من الشركات المشاركة في المسح لارتفاع في الأسعار التي دفعتها، كان معدل ارتفاع تكاليف الشراء طفيفاً بوجه عام.

تكاليف الموظفين

سجّل مؤشر تكاليف الموظفين المعدّل موسميًا قراءة أدنى من المستوى المحايد البالغ 50.0 نقطة في تموز 2024، ولكنها كانت قريبة مجدداً من المستوى المحايد، مشيرةً إلى انخفاض طفيف في مصروفات موظفي شركات القطاع الخاص اللبناني.

أسعار الإنتاج

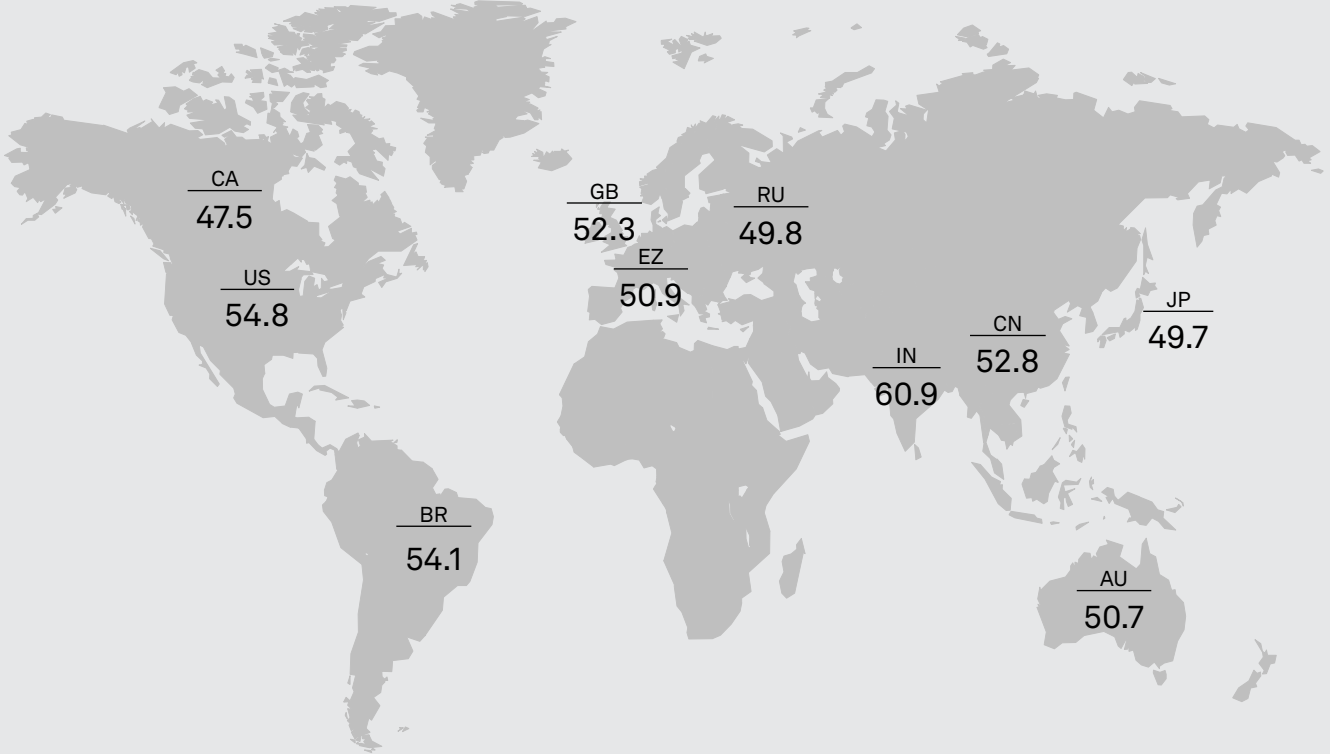
من أجل معالجة تآكل الهوامش الربحية بسبب ارتفاع التكاليف، رفعت شركات القطاع الخاص اللبناني أسعار سلعها وخدماتها في بداية الربع الثالث من العام 2024. ورغم أن المعدل الإجمالي لتضخم أسعار الإنتاج كان طفيفاً وأدنى مما كان عليه في حزيران 2024، غير أنه كان أعلى قليلاً من المتوسط التاريخي على المدى الطويل.



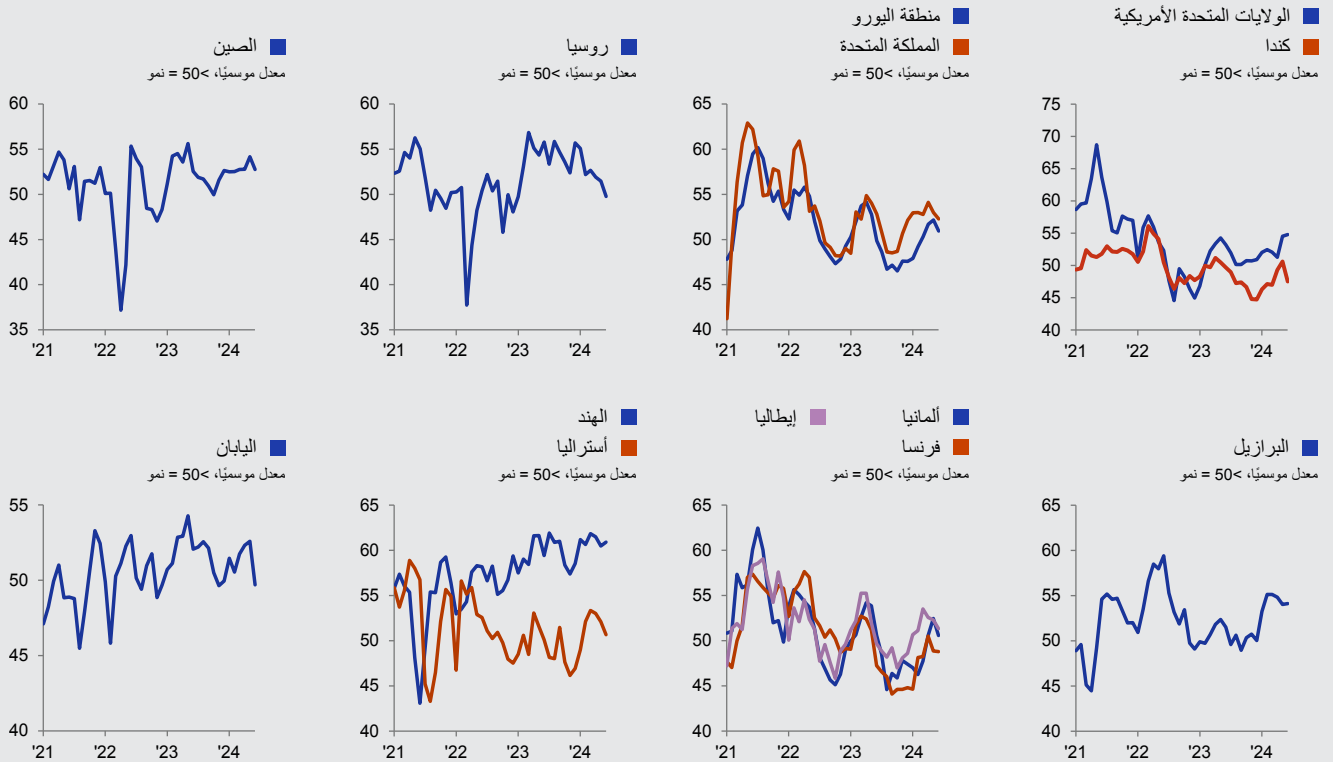
مؤشر PMI العالمي

مؤشر الإنتاج المركب هو متوسط محسوب وفق الناتج المحلي الإجمالي لمؤشر إنتاج التصنيع ومؤشر النشاط التجاري الخدمي.

مؤشر الإنتاج المركب، حزيران '24
معدل موسميًا، < 50 = نمو منذ الشهر الماضي



مؤشر الإنتاج المركب



المنهجية

يتم إعداد مؤشر PMI® بلوم لبنان من قِبل مجموعة S&P Global من خلال الاستعانة بالرودود على الاستبيانات المرسلّة إلى مدراء المشتريات في هيئة تضم حوالي 400 شركة من شركات القطاع الخاص. والهيئة مقسّمة حسب الحجم التفصيلي للقطاعات وحجم القوى العاملة بالشركات، وبناءً على المساهمات في إجمالي الناتج المحلي. وتشمل القطاعات التي يغطيها المسح الزراعة والتعدين والتصنيع والإنشاءات والبيع بالجملة والبيع بالتجزئة والخدمات. جُمعت بيانات الدراسة للمرة الأولى في أيار 2013.

يتم جمع الرودود على الاستبيان في النصف الثاني من كل شهر ويشير إلى اتجاه التغيير مقارنة بالشهر السابق. يتم حساب مؤشر انتشار لكل متغير من متغيرات الاستبيان. المؤشر هو مجموع النسبة المئوية للاستجابات "الأعلى" ونصف النسبة المئوية من الرودود "غير المتغيرة". تتراوح المؤشرات بين 0 و 100، حيث القراءة الأعلى من 50 تشير إلى زيادة إجمالية مقارنة بالشهر السابق، وتشير القراءة الأقل من 50 إلى انخفاض عام. بعد ذلك يتم تعديل المؤشرات موسميًا.

القراءة الرئيسية هي مؤشر مدراء المشتريات (PMI). مؤشر PMI هو متوسط المؤشرات الخمسة التالية: الطلبات الجديدة (30%)، الإنتاج (25%)، التوظيف (20%)، مواعيد تسليم الموردين (15%)، ومخزون المشتريات (10%). عند حساب مؤشر PMI يتم عكس مؤشر مواعيد تسليم الموردين بحيث يتحرك في اتجاه مماثل للمؤشرات الأخرى.

لا يتم مراجعة بيانات الدراسة الأساسية بعد النشر، لكن قد تتم مراجعة العوامل الموسمية من وقت لآخر حسبما يتناسب، وهذا يؤثر على سلسلة البيانات المعدلة موسميًا.

لمزيد من المعلومات عن منهجية دراسة مؤشر PMI، يُرجى الاتصال بـ

economics@spglobal.com

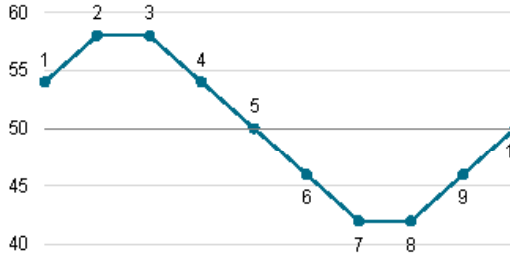
أسئلة الدراسة القطاع الخاص	
مواعيد تسليم الموردين	الإنتاج
مخزون المشتريات	الطلبات الجديدة
أسعار مستلزمات الإنتاج	طلبات التصدير الجديدة
أسعار المشتريات	الإنتاج المستقبلي
تكاليف الموظفين	التوظيف
أسعار الإنتاج	تراكم الأعمال غير المنجزة
	حجم المشتريات

احتساب المؤشر

أعلى بنسبة مئوية + (النسبة المئوية لعدم وجود تغيير) / 2

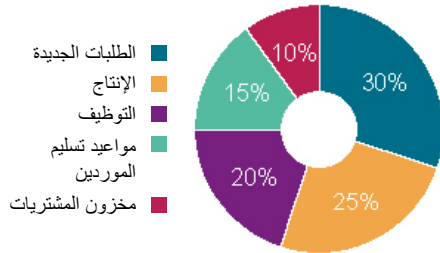
تفسير المؤشر

50.0 = عدم وجود أي تغيير منذ الشهر الماضي



1 نمو	6 انخفاض، بالمقارنة مع عدم تسجيل أي تغيير يُذكر
2 نمو، بمعدل سريع	7 انخفاض، بمعدل سريع
3 نمو، بنفس المعدل	8 انخفاض، بنفس المعدل
4 نمو، بمعدل أبطأ	9 انخفاض، بمعدل أبطأ
5 عدم وجود أي تغيير، بالمقارنة مع النمو المسجل	10 عدم تسجيل أي تغيير يُذكر، بالمقارنة مع الانخفاض المسجل

أوزان مكونات مؤشر مديري المشتريات



تواريخ الدراسة

تم جمع البيانات خلال الفترة من 11 إلى 25 تموز 2024.

تغطية القطاعات

تتضمن بيانات مؤشر مديري المشتريات رودود من الشركات العاملة في القطاعات المُصنّفة وفقاً للرموز المقتبسة من التتقيح الرابع لتصنيف الصناعات الدولي الموحد:

C الصناعات التحويلية	M الأنشطة المهنية والعملية والتقنية
F الإنشاءات	N أنشطة الإدارة وخدمات الدعم
G التجارة بالجملة والتجارة بالتجزئة وتصليح السيارات والدراجات النارية	P التعليم*
H النقل والتخزين	Q أنشطة الصحة البشرية والعمل الاجتماعي*
I الفنادق وأنشطة خدمات المطاعم	R الفنون والتسلية والترفيه
J المعلومات والاتصالات	S أنشطة الخدمات الأخرى
K الأنشطة المالية والتأمينية	* القطاع الخاص

ملخص المؤشر

القطاع الخاص

معدل موسميًا، 50 = نمو منذ الشهر الماضي. *50 = عدم وجود تغير خلال الـ 12 شهرًا المقبلة.

مؤشر PMI	الإنتاج	الطلبات الجديدة	طلبات التصدير الجديدة	الإنتاج المستقبلي*	التوظيف	تراكم الأعمال غير المنجزة	حجم المشتريات	مواعيد تسليم الموردين	مخزون المشتريات	إجمالي أسعار مستلزمات الإنتاج	أسعار المشتريات	تكاليف الموظفين	أسعار الإنتاج
24' 02	49.1	48.4	48.8	22.0	49.7	49.2	50.0	50.1	50.7	50.6	50.9	50.2	50.7
24' 03	49.4	49.1	48.3	23.6	49.6	49.0	49.1	48.8	49.2	51.2	51.3	49.8	51.1
24' 04	48.9	47.7	48.1	25.9	49.8	49.6	50.7	49.0	51.0	50.6	50.7	50.2	50.9
24' 05	47.9	46.1	46.2	21.1	49.8	47.6	50.0	49.5	49.6	50.4	50.3	50.1	49.7
24' 06	47.8	46.2	46.4	19.4	49.9	48.3	50.3	50.2	50.3	52.2	52.2	50.2	51.7
24' 07	48.3	47.2	46.9	21.6	49.5	48.6	49.6	50.1	50.2	50.6	50.9	49.8	50.9

الاتصال

سأبرينا مايين
اتصالات الشركات
S&P Global Market Intelligence
هاتف: +44 7967 447 030
sabrina.mayeen@spglobal.com

جو هايز
خبير اقتصادي رئيسي
S&P Global Market Intelligence
هاتف: +44 1344 328 099
joe.hayes@spglobal.com

علي بلبل
كبير المحللين الاقتصاديين/رئيس الأبحاث
BLOMINVEST BANK
هاتف: +961 1 739 817
ali.bolbol@blominvestbank.com

نبذة عن مؤشرات مدراء المشتريات (PMI)

تغطي دراسات مؤشرات مدراء المشتريات (PMI®) الآن أكثر من 40 دولة ومنطقة رئيسية بما في ذلك منطقة اليورو "Eurozone". وقد أصبحت مؤشرات مدراء المشتريات (PMI®) أكثر الدراسات متابعة في العالم، كما أنها المفضلة لدى البنوك المركزية، والأسواق المالية، وصانعي القرار في مجالات الأعمال وذلك لقدرتها على تقديم مؤشرات شهرية حديثة ودقيقة ومميزة للأنماط الاقتصادية.

www.spglobal.com/marketintelligence/en/mi/products/pmi

نبذة عن S&P Global

S&P Global (رمزها في بورصة نيويورك: SPGI) تقدم S&P Global معلومات هامة وأساسية. تقدم للحكومات والشركات والأفراد البيانات الصحيحة والخبرات والتكنولوجيا حتى يتمكنوا من اتخاذ القرارات عن قناعة. ومن خلال مساعدة عملائنا على تقييم الاستثمارات الجديدة وتوجيههم في مجالات البيئة والمجتمع والحكومة وانتقال الطاقة عبر سلاسل التوريد، نفتح فرصًا جديدة ونتغلب على التحديات ونسرع من تقدم العالم إلى الأمام.

تسعى العديد من المؤسسات الرائدة عالميًا للحصول على خدماتنا على توفير التصنيفات الائتمانية والمعيير والتحليلات وحلول سير العمل في أسواق رأس المال والسلع والسيارات على مستوى العالم. ومع كل عرض من عروضنا، نساعد المؤسسات الرائدة في العالم على التخطيط اليوم من أجل الغد.

www.spglobal.com

حول BLOMINVEST BANK

تأسس BLOMINVEST BANK في العام 1994 وهو الزراع الاستثمارية لبنك BLOM Bank SAL، أحد أكبر المصارف في لبنان. وفي إطار الرؤية التوسعية في منطقة الشرق الأوسط وشمال أفريقيا، تم تأسيس زراع استثمارية في المملكة العربية السعودية BLOMINVEST KSA، وقمنا بإطلاق ثلاث شركات وساطة وتداول في مصر وسوريا والأردن، وهي تحديداً "BLOM Bank Egypt Securities" و "Financial Services" و "Syria and Overseas for Financial Services". وتمتد BLOMINVEST BANK لحدى المؤسسات القليلة في منطقة الشرق العربي التي تقدم الخدمات المصرفية الخاصة والخدمات المصرفية الاستثمارية وإدارة الأصول والوساطة والخدمات البحثية في موقع واحد. وبناءً على سجل إنجازاته الحافل، لا يزال بنك BLOMINVEST BANK اليوم البنك المصرف المحلي الحائز على أكبر عدد من الجوائز. لمزيد من المعلومات، يُرجى زيارة الموقع الإلكتروني www.blominvestbank.com

إخلاء مسؤولية

تؤول ملكية حقوق الملكية الفكرية الخاصة بالبيانات الواردة هنا إلى شركة S&P Global أو الشركات التابعة لها أو بترخيص منها. ولا يسمح بأي استخدام غير مصرح، يتضمن على سبيل المثال لا الحصر، النسخ، أو النشر، أو التوزيع، أو النقل للبيانات بأية وسيلة كانت دون موافقة مسبقة من شركة S&P Global. ولا تتحمل شركة S&P Global أية مسؤولية، أو التزام جيل المحتوى أو المعلومات ("البيانات") الواردة في هذا التقرير، أو أي أخطاء، أو عدم الدقة، أو عمليات الحذف، أو تأخير للبيانات، أو عن أي إجراء يتخذ على أساس هذا التقرير. ولا تتحمل S&P Global أية مسؤولية في أي حال من الأحوال عن الأضرار الخاصة، أو العارضة، أو التبعية التي تنتج عن استخدام البيانات الواردة في التقرير. مؤشر مدراء المشتريات PMI® هي إشارات تجارية أو علامات تجارية مسجلة باسم S&P Global Inc أو حاصلة على ترخيص بـ المحدود، وأل لشركتها التابعة.

تم نشر هذا المحتوى بواسطة S&P Global Market Intelligence وليس بواسطة S&P Global Ratings، وهو قسم من S&P Global يُدار بشكل منفصل. يُحظر إعادة إنتاج أي معلومات أو بيانات أو مواد، بما في ذلك التصنيفات ("المحتوى") بأي شكل من الأشكال إلا بإذن كتابي مُسبق من الطرف المعنى. ولا يتضمن هذا الطرف والشركات التابعة له والموردون ("موفر المحتوى") فئة أي محتوى أو كفايته أو اكتماله أو توقيتته أو توفره، كما أنهم غير مسؤولين عن أي أخطاء أو سوء (بإهمال أو غير ذلك)، بعض النظر عن السبب، أو عن النتائج المترتبة على استخدام هذا المحتوى. إن يتحمل موفر المحتوى بأي حال من الأحوال المسؤولية عن أي أضرار أو تكاليف أو نفقات أو رسوم قانونية أو خسائر الأرباح وتكاليف الفرصة البديلة) فيما يتعلق بأي استخدام للمحتوى.