

مؤشر PMI® بلوم لبنان

مؤشر مدراء المشتريات BLOM Lebanon يسجل أدنى قراءة في أربعة أشهر في نيسان بسبب انخفاض الطلبات الجديدة والنشاط التجاري

أثقلت التوترات الجيوسياسية كاهل الاقتصاد اللبناني

سجّلت المبيعات من العملاء الدوليين أسرع انخفاض منذ كانون الأول 2022

استقرّ التوظيف إلى حد كبير في شركات القطاع الخاص اللبناني

وانخفض مؤشر BLOM Lebanon PMI® إلى أدنى مستوى في أربعة أشهر من 49.4 نقطة في آذار 2024 إلى 48.9 نقطة في نيسان 2024، مشيراً بذلك إلى أسرع تدهور في النشاط الاقتصادي لشركات القطاع الخاص اللبناني منذ كانون الأول 2023.

وأشارت نتائج المسح الأخير إلى انخفاض كميات المبيعات لدى شركات القطاع الخاص اللبناني في بداية الربع الثاني من العام 2024. وأشار أعضاء اللجنة إلى أن تصاعد التوترات الجيوسياسية زاد من المخاوف الأمنية محلياً وعلى مستوى المنطقة، ما أثنى بعض العملاء عن تقديم طلبات جديدة. وانخفض إجمالي الأعمال الجديدة الواردة بأسرع وتيرة منذ بداية العام وحتى تاريخه. وأشار أعضاء اللجنة إلى أن انخفاض طلبات التصدير الجديدة بأسرع وتيرة منذ كانون الأول 2022 يعود إلى نفس عوامل انخفاض الطلبات الجديدة. وأشار أعضاء اللجنة إلى أن ارتفاع تكاليف الشحن إلى أوروبا نتيجة تعطل خطوط الإمداد في البحر الأحمر أدى إلى انخفاض المبيعات الدولية.

وفي المقابل، تراجع النشاط التجاري لشركات القطاع الخاص اللبناني في نيسان 2024. وكان معدل تراجع النشاط التجاري معتدلاً، ولكنه كان الأسرع في أربعة أشهر.

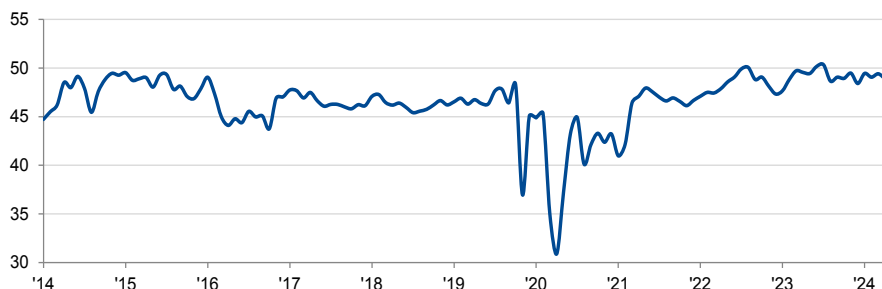
أشار مؤشر BLOM Lebanon PMI® إلى تراجع النشاط الاقتصادي لشركات القطاع الخاص اللبناني بأسرع وتيرة منذ بداية العام حتى تاريخه. ويعود ذلك التراجع إلى ضعف الطلبات الجديدة وتراجع النشاط التجاري، وربطت شركات القطاع الخاص اللبناني ذلك بتصاعد التوترات الجيوسياسية. و الجدير بالذكر أن المبيعات من العملاء الدوليين انخفضت بمعدل هو الأكثر حدة في عام ونصف تقريباً.

ورغم ذلك، استقرّ التوظيف إلى حد كبير خلال نيسان 2024، بينما زادت الشركات اللبنانية مخزونها من خلال شراء مواد إضافية. وانخفض معدّل تضخم أسعار مستلزمات الإنتاج بشكل طفيف.

ويُعرف المؤشر الرئيسي المُستمد من الاستبيان بمؤشر مدراء المشتريات (PMI®). يُحتسب مؤشر مدراء المشتريات المركب على أساس متوسط خمسة مكونات فرعية وهي: الطلبات الجديدة (30% من المؤشر)، مستوى الإنتاج (25%)، مستوى التوظيف (20%)، مواعيد تسليم الموردين (15%)، ومخزون المشتريات (10%). وتشير القراءة الأعلى من 50.0 نقطة للمؤشر إلى وجود تحسن في النشاط الاقتصادي للشركات عما كان عليه في الشهر السابق، في حين تشير القراءة الأدنى من 50.0 نقطة إلى وجود تراجع.

مؤشر PMI بلوم لبنان

معدل موسميًا، < 50 = تحسن منذ الشهر الماضي



المحتويات

نظرة عامة

تعليق

الإنتاج والطلب

توقعات الشركات

التوظيف والقدرات

الشراء والمخزون

الأسعار

مؤشر PMI العالمي

لمنهجية

معلومات إضافية

في الوقت ذاته، رغم ارتفاع تكاليف الموظفين مجدداً، غير أن إجمالي المصروفات التشغيلية ارتفعت بوتيرة متدنية مدفوعة بتصاعد أسعار المشتريات. ورغم ذلك، أشارت الشركات المشاركة في الدراسة إلى أن ذلك يعود إلى ارتفاع تكاليف الشحن وارتفاع الرسوم من الموردين. ورفعت شركات القطاع الخاص اللبناني أسعار سلعتها وخدماتها في نيسان 2024 سعياً إلى تمرير التكاليف المرتفعة إلى العملاء.

وأخيراً، قدمت شركات القطاع الخاص اللبناني توقعات متشائمة للنشاط التجاري خلال الإثني عشر شهراً المقبلة في نيسان 2024، ما يشير إلى مخاوف من تصاعد التوترات الجيوسياسية وتداعياتها على الاقتصاد اللبناني.

وعملت الشركات اللبنانية على تخفيض الأعمال غير المنجزة لزيادة النشاط التجاري قدر الإمكان. وكان معدل استنفاد الأعمال غير المنجزة طفيفاً بوجه عام، ولكنه كان الأدنى منذ شهر تشرين الثاني 2023. ورغم تراجع المبيعات والنشاط التجاري، غير أن أعداد الموظفين لم تشهد أي تغيير منذ آذار 2024.

وفي الوقت ذاته، كثفت شركات القطاع الخاص اللبناني أنشطة الشراء وزادت من مخزون مستلزمات الإنتاج بأعلى معدل في تسعة أشهر. وساهم إطلاق منتجات جديدة في نمو مستوى المخزون. وتمكنت الشركات اللبنانية من بناء مستويات مرتفعة من المخزون رغم تدهور أداء الموردين لأن مواعيد تسليم الموردين طالت للشهر الثاني على التوالي.

تعليق

2024، الأمر الذي يشير إلى درجة من التكيف في سوق العمل. ورغم ذلك، يُمثل الشاغل الرئيسي في التوترات الجيوسياسية الملتهبة في المنطقة واحتمالية تأثيرها سلباً على توقعات الاستقرار والنمو الاقتصادي في لبنان".

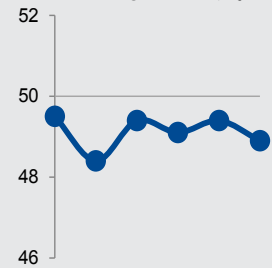
وتعليقاً على نتائج مؤشر مدراء المشتريات خلال شهر نيسان 2024، قال الدكتور فادي عسيران المدير العام لبنك لبنان والمهجر للأعمال:

"سجل مؤشر مدراء المشتريات انخفاضاً من 49.4 نقطة في آذار 2024 إلى 48.9 نقطة في نيسان 2024، مشيراً إلى الأوضاع الاقتصادية الصعبة في لبنان. ويتمثل السبب وراء الانخفاض في قراءة المؤشر الرئيسي في التراجع الملحوظ في مؤشري الإنتاج والطنبيات الجديدة بسبب ضعف مستوى الطلب وتراجع النشاط التجاري. ويمكن أن يُعزى هذا الانخفاض إلى تصاعد التوترات الجيوسياسية، لا سيما الحرب بين إسرائيل وقطاع غزة والاشتباكات على الحدود الجنوبية اللبنانية مع إسرائيل، الأمر الذي ألقى بظلاله على اليقين عند تقديم التوقعات الاقتصادية في لبنان. ورغم هذه الرياح المعاكسة، كان هناك بارقة أمل تتعلق بالمرونة، حيث استقرت أعداد الموظفين إلى حد كبير في نيسان

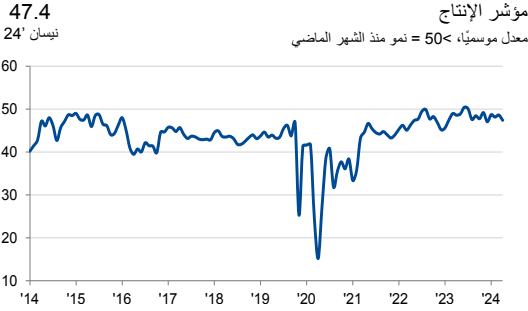
48.9

مؤشر PMI للبنان
نيسان '24

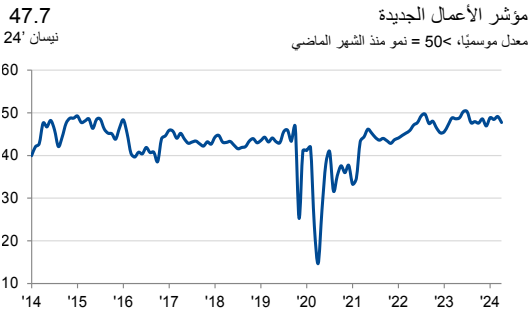
مؤشر PMI
تشرين الثاني 23 - نيسان 24
معدل موسميًا، <50 = تحسن



الإنتاج والطلب



ترجع النشاط التجاري لشركات القطاع الخاص اللبناني في بداية الربع الثاني من العام 2024. وانخفض مؤشر الإنتاج المُعدّل موسميًا إلى ما دون المستوى المحايد البالغ 50.0 نقطة، مشيراً إلى تراجع النشاط التجاري لشركات القطاع الخاص اللبناني بأسرع وتيرة منذ بداية العام وحتى تاريخه. وأشارت الأدلة المنقولة إلى أن النشاط التجاري تراجع نظراً للمخاوف الأمنية في الشرق الأوسط نتيجة للحرب.

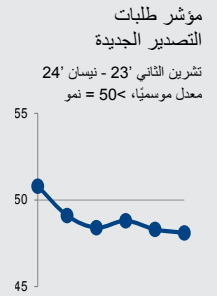
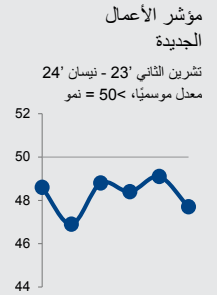
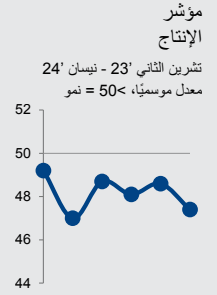


تماثياً مع مؤشر الإنتاج، سجّل مؤشر الطلبات الجديدة المُعدّل موسميًا قراءة أدنى من المستوى المحايد البالغ 50.0 نقطة في نيسان 2024، مشيراً إلى الانخفاض الأسرع في الأعمال الجديدة منذ كانون الأول 2023. ورغم ذلك، كان معدّل انخفاض الطلبات الجديدة معتدلاً بوجه عام حيث أشارت نسبة 6% من الشركات المشاركة في الدراسة إلى ضعف أداء المبيعات. وأشار أعضاء اللجنة أن ضعف مستوى الطلب يُعزى إلى ضعف القوى الشرائية للعملاء المحليين.



سجّلت شركات القطاع الخاص اللبناني انخفاضاً شهرياً في طلبات التصدير الجديدة بسبب تصاعد التوترات الجيوسياسية وتزايد المخاوف الأمنية الإقليمية وارتفاع تكاليف الشحن إلى أوروبا نتيجة تعطل خطوط الإمداد في البحر الأحمر. بالإضافة إلى ذلك، كان معدل انخفاض طلبات التصدير الجديدة الأسرع في عام ونصف تقريباً، ولكنه كان معتدلاً بوجه عام.

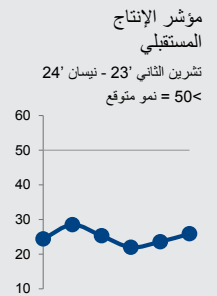
طلبات التصدير الجديدة



توقعات الشركات



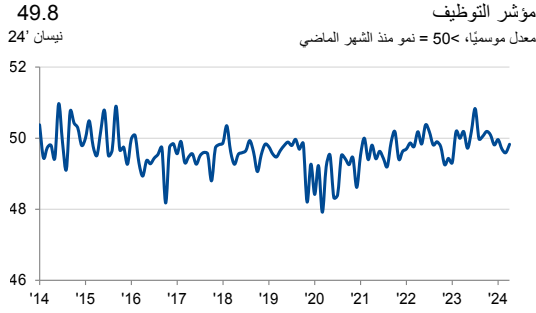
أشار مؤشر الإنتاج المستقبلي إلى أن شركات القطاع الخاص اللبناني ظلت متشائمة بشأن مستقبل الأعمال خلال العام المقبل في نيسان 2024 مع تقديم 48% تقريباً من الشركات المشاركة في الدراسة تقريباً توقعات بتراجع النشاط التجاري خلال الإثني عشر شهراً المقبلة. وذكّرت الشركات المشاركة في الدراسة تصاعد التوترات الجيوسياسية في الشرق الأوسط كسبب للتوقعات المتشائمة بشأن النشاط التجاري خلال العام المقبل وأبدت الشركات المشاركة في الدراسة تخوفها من نداعيات ذلك على الاقتصادي اللبناني.



التوظيف والقدرات

التوظيف

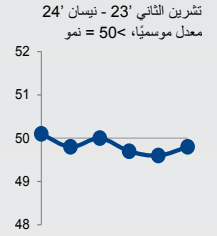
ارتفع مؤشر التوظيف المُعدّل موسمياً في بداية الربع الثاني من العام 2024، مسجلاً قراءة أدنى ولكنها قريبة من المستوى المحايد البالغ 50.0 نقطة. وأشار ذلك إلى أن أعداد الموظفين لدى شركات القطاع الخاص اللبناني لم تشهد تغييراً إلى حد كبير مقارنة بشهر آذار.



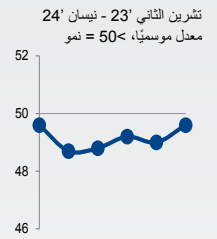
تراكم الأعمال غير المنجزة

استمرّت شركات القطاع الخاص اللبناني في تخفيض الأعمال غير المنجزة في نيسان 2024 بسبب تراجع الأعمال الجديدة الواردة. واتضح ذلك في تسجيل مؤشر تراكم الأعمال غير المنجزة المُعدّل موسمياً لقراءة قريبة من المستوى المحايد البالغ 50.0 نقطة للشهر السابع على التوالي. ورغم ذلك، كان معدل استنفاد الأعمال غير المنجزة طفيفاً بوجه عام وحلّ في الترتيب الثاني في فترة الانخفاض الحالية بما يتماشى مع ما كان عليه في تشرين الثاني 2023.

مؤشر التوظيف



مؤشر تراكم الأعمال غير المنجزة



الشراء والمخزون

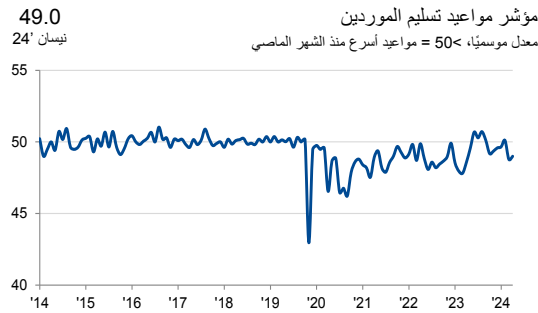
حجم المشتريات

كثفت شركات القطاع الخاص اللبناني أنشطة الشراء في نيسان 2024 للمرة الأولى منذ شهر أيلول 2023. بالإضافة إلى ذلك، كان معدل نمو أنشطة الشراء الأسرع في تسعة أشهر، ولكنه كان طفيفاً بوجه عام. وأشارت الأدلة المنقولة إلى أن إطلاق المنتجات الجديدة دعم زيادة شراء مستلزمات الإنتاج.



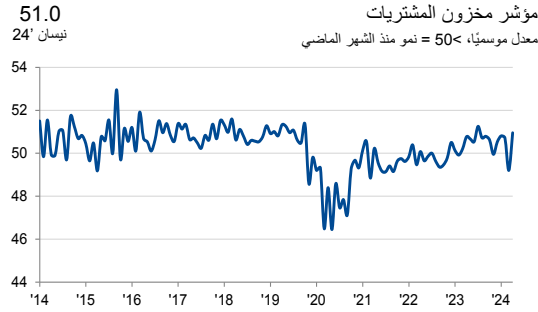
مواعيد تسليم الموردين

سجّل مؤشر مواعيد تسليم الموردين المعدّل موسميًا قراءة أدنى من المستوى المحايد البالغ 50.0 نقطة للشهر الثاني على التوالي في نيسان 2024، مشيراً إلى تأخيرات في تسليم الموردين للمواد المشتراة. وأشار أعضاء اللجنة بأن التأخيرات تعود إلى الإضرابات وتعطل خطوط الإمداد أمام السفن في البحر الأحمر.

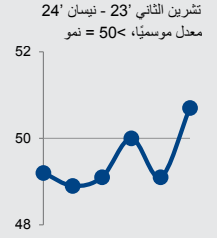


مخزون المشتريات

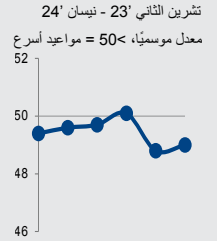
رفعت شركات القطاع الخاص اللبناني مخزون المشتريات في بداية الربع الثاني من العام 2024، حيث سجّل مخزون المشتريات نمواً للمرة الرابعة في الأشهر الخمسة الأخيرة. وكان الارتفاع الأسرع منذ شهر تموز 2023 ولكنه كان طفيفاً بوجه عام.



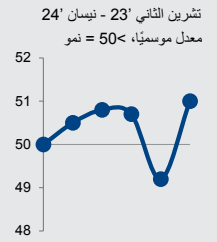
مؤشر حجم المشتريات



مؤشر مواعيد تسليم الموردين

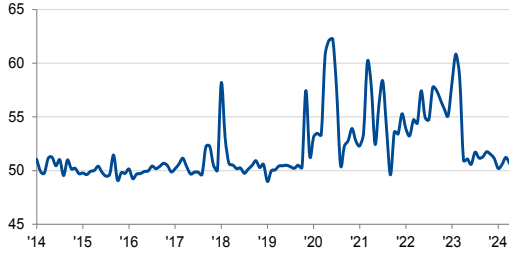


مؤشر مخزون المشتريات

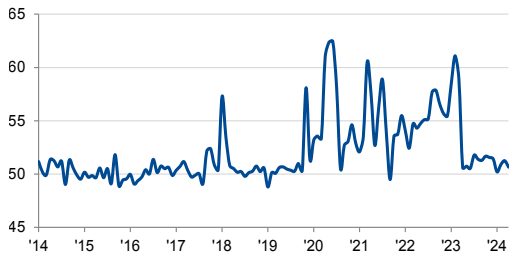


الأسعار

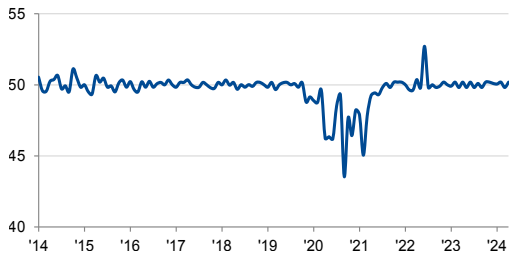
مؤشر أسعار مستلزمات الإنتاج
نيسان '24
معدل موسميًا، <50 = تضخم منذ الشهر الماضي



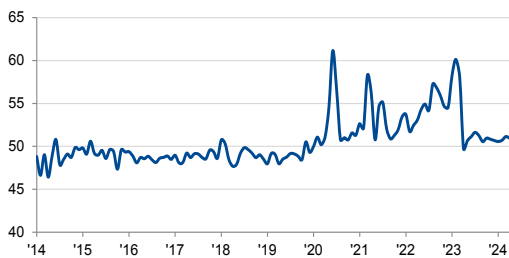
مؤشر أسعار المشتريات
نيسان '24
معدل موسميًا، <50 = تضخم منذ الشهر الماضي



مؤشر تكاليف الموظفين
نيسان '24
معدل موسميًا، <50 = تضخم منذ الشهر الماضي



مؤشر أسعار الإنتاج
نيسان '24
معدل موسميًا، <50 = تضخم منذ الشهر الماضي



إجمالي أسعار مستلزمات الإنتاج

طراً ارتفاع جديد على إجمالي المصروفات التشغيلية التي تحملتها شركات القطاع الخاص اللبناني في نيسان 2024. ويعود ذلك إلى ارتفاع تكاليف الشحن ورفع الموردين لآتباعهم. ورغم ذلك، انخفض معدل تضخم أسعار مستلزمات الإنتاج ولكنه كان طفيفاً بوجه عام. ولم تسجل الغالبية العظمى (98%) من الشركات المشاركة في الدراسة أي تغيير في إجمالي التكاليف.

أسعار المشتريات

سجّل مؤشر أسعار المشتريات المعدّل موسميّاً قراءة أعلى من المستوى المحايد البالغ 50.0 نقطة خلال نيسان 2024 بما يتماشى مع الاتجاه الملحوظ في عامين ونصف تقريباً. ورغم ذلك، كان معدل ارتفاع أسعار المشتريات الأدنى منذ شهر كانون الثاني 2024 وأدنى كثيراً من متوسط الدراسة.

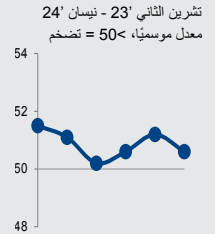
تكاليف الموظفين

ارتفعت تكاليف الموظفين التي دفعتها شركات القطاع الخاص اللبناني في بداية الربع الثاني من العام 2024. وأتضح ذلك من خلال تسجيل المؤشر المعني المعدّل موسميّاً قراءة أعلى من المستوى المحايد البالغ 50.0 نقطة. ورغم ذلك، كان الارتفاع في تكاليف الموظفين طفيفاً بوجه عام.

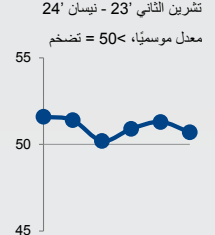
أسعار الإنتاج

رفعت شركات القطاع الخاص اللبناني أسعار سلعها وخدماتها خلال فترة المسح الأخيرة سعياً إلى الحفاظ على هوامشها الربحية بسبب ارتفاع التكاليف. وكان معدل تضخم أسعار السلع والخدمات معتدلاً ويتماشى مع المتوسط خلال الفترة الحالية لارتفاع أسعار البيع التي امتدت لسنة. ورغم ذلك، كان معدل أسعار الإنتاج في نيسان 2024 أدنى بدرجة طفيفة من المعدل المسجل في آذار 2024 الذي كان الأعلى في سبعة أشهر.

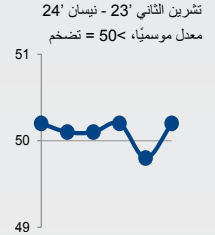
مؤشر أسعار
مستلزمات الإنتاج
تشرين الثاني '23 - نيسان '24
معدل موسميًا، <50 = تضخم



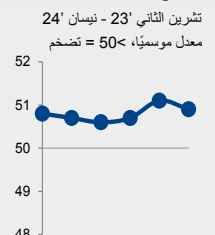
مؤشر أسعار
المشتريات
تشرين الثاني '23 - نيسان '24
معدل موسميًا، <50 = تضخم



مؤشر تكاليف
الموظفين
تشرين الثاني '23 - نيسان '24
معدل موسميًا، <50 = تضخم



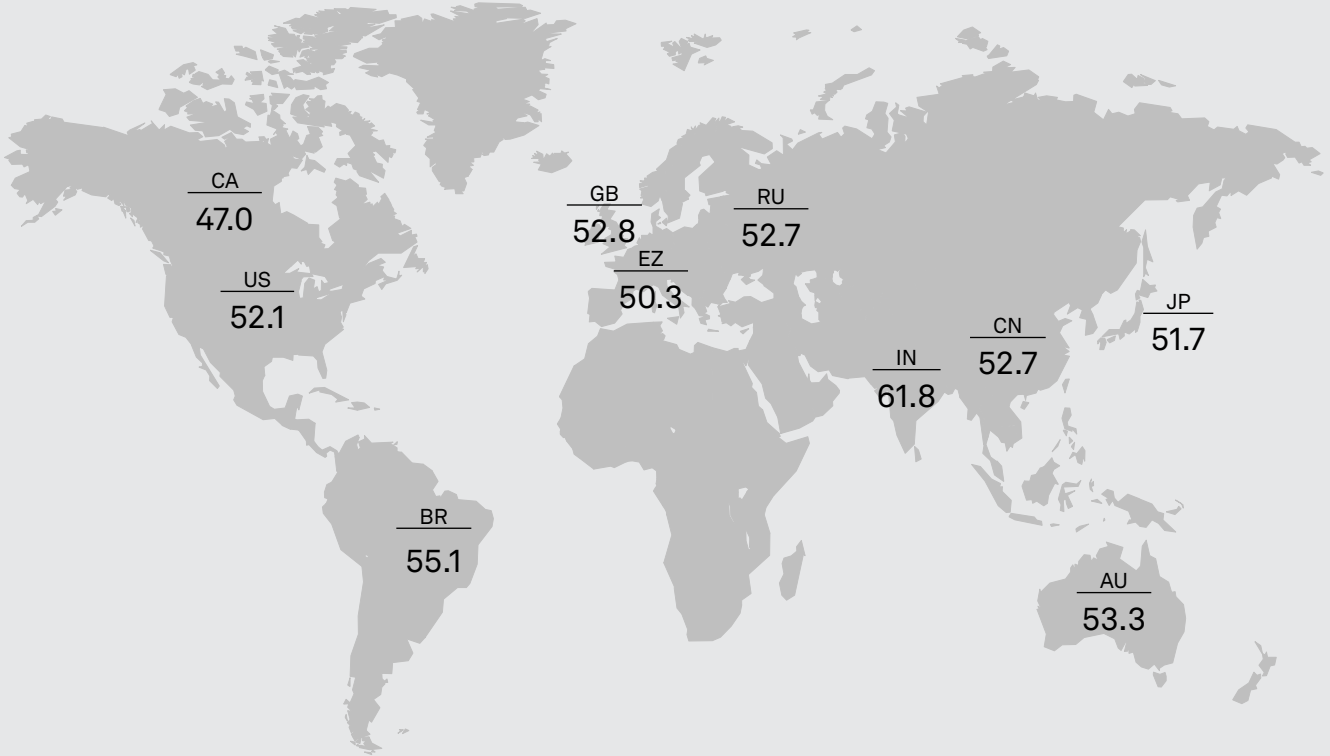
مؤشر أسعار
الإنتاج
تشرين الثاني '23 - نيسان '24
معدل موسميًا، <50 = تضخم



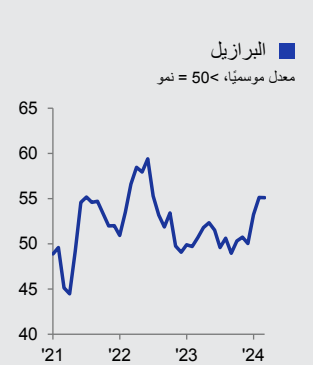
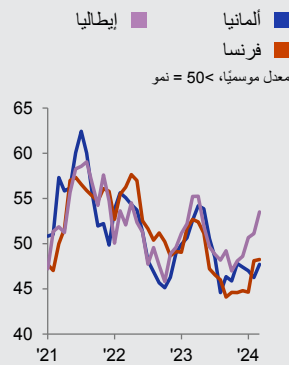
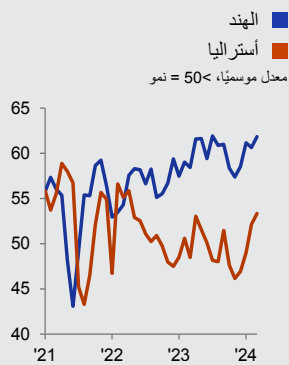
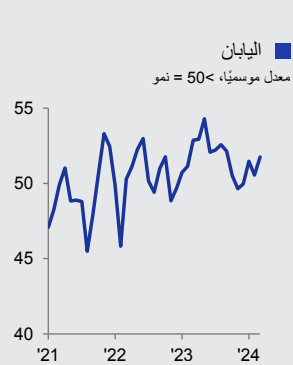
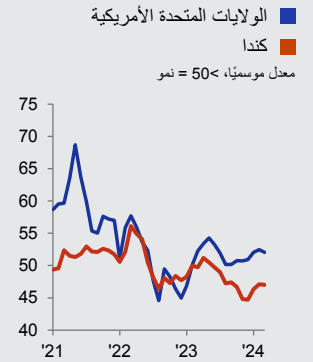
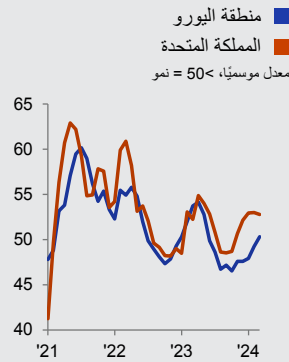
مؤشر PMI العالمي

مؤشر الإنتاج المركب هو متوسط محسوب وفق الناتج المحلي الإجمالي لمؤشر إنتاج التصنيع ومؤشر النشاط التجاري الخدمي.

مؤشر الإنتاج المركب، آذار '24
معدل موسميًا، < 50 = نمو منذ الشهر الماضي



مؤشر الإنتاج المركب



المنهجية

يتم إعداد مؤشر PMI® بلوم لبنان من قِبل مجموعة S&P Global من خلال الاستعانة بالرودود على الاستبيانات المرسلّة إلى مدراء المشتريات في هيئة تضم حوالي 400 شركة من شركات القطاع الخاص. والهيئة مقسّمة حسب الحجم التفصيلي للقطاعات وحجم القوى العاملة بالشركات، وبناءً على المساهمات في إجمالي الناتج المحلي. وتشمل القطاعات التي يغطيها المسح الزراعة والتعدين والتصنيع والإنشاءات والبيع بالجملة والبيع بالتجزئة والخدمات. جُمعت بيانات الدراسة للمرة الأولى في أيار 2013.

يتم جمع الرودود على الاستبيان في النصف الثاني من كل شهر ويشير إلى اتجاه التغيير مقارنة بالشهر السابق. يتم حساب مؤشر انتشار لكل متغير من متغيرات الاستبيان. المؤشر هو مجموع النسبة المئوية للاستجابات "الأعلى" ونصف النسبة المئوية من الرودود "غير المتغيرة". تتراوح المؤشرات بين 0 و 100، حيث القراءة الأعلى من 50 تشير إلى زيادة إجمالية مقارنة بالشهر السابق، وتشير القراءة الأقل من 50 إلى انخفاض عام. بعد ذلك يتم تعديل المؤشرات موسميًا.

القراءة الرئيسية هي مؤشر مدراء المشتريات (PMI). مؤشر PMI هو متوسط المؤشرات الخمسة التالية: الطلبات الجديدة (30%)، الإنتاج (25%)، التوظيف (20%)، مواعيد تسليم الموردين (15%)، ومخزون المشتريات (10%). عند حساب مؤشر PMI يتم عكس مؤشر مواعيد تسليم الموردين بحيث يتحرك في اتجاه مماثل للمؤشرات الأخرى.

لا يتم مراجعة بيانات الدراسة الأساسية بعد النشر، لكن قد تتم مراجعة العوامل الموسمية من وقت لآخر حسبما يتناسب، وهذا يؤثر على سلسلة البيانات المعدلة موسميًا.

لمزيد من المعلومات عن منهجية دراسة مؤشر PMI، يُرجى الاتصال بـ

economics@spglobal.com

تواريخ الدراسة

تم جمع البيانات خلال الفترة من 4 إلى 24 نيسان 2024.

أسئلة الدراسة القطاع الخاص

مواعيد تسليم الموردين
مخزون المشتريات
أسعار مستلزمات الإنتاج
أسعار المشتريات
تكاليف الموظفين
أسعار الإنتاج

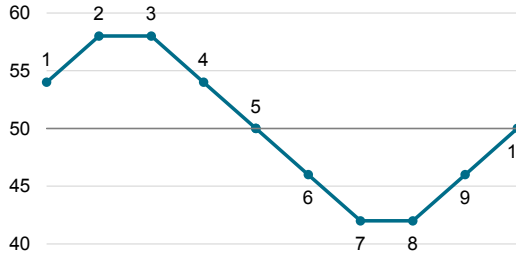
الإنتاج
الطلبات الجديدة
طلبات التصدير الجديدة
الإنتاج المستقبلي
التوظيف
تراكم الأعمال غير المنجزة
حجم المشتريات

احتساب المؤشر

أعلى بنسبة مئوية + (النسبة المئوية لعدم وجود تغيير) / 2

تفسير المؤشر

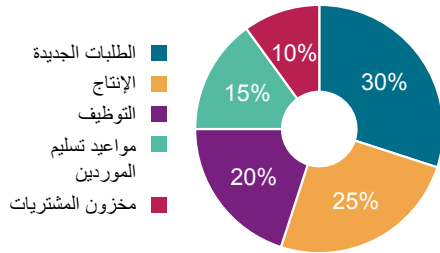
50.0 = عدم وجود أي تغيير منذ الشهر الماضي



6 انخفاض، بالمقارنة مع عدم تسجيل أي تغيير يُذكر
7 انخفاض، بمعدل سريع
8 انخفاض، بنفس المعدل
9 انخفاض، بمعدل أبطأ
10 عدم تسجيل أي تغيير يُذكر، بالمقارنة مع الانخفاض المُسجل

1 نمو
2 نمو، بمعدل سريع
3 نمو، بنفس المعدل
4 نمو، بمعدل أبطأ
5 عدم وجود أي تغيير، بالمقارنة مع النمو المُسجل

أوزان مكونات مؤشر مديري المشتريات



تغطية القطاعات

تتضمن بيانات مؤشر مديري المشتريات رودود من الشركات العاملة في القطاعات المُصنّفة وفقاً للرموز المقتبسة من التتقيح الرابع لتصنيف الصناعات الدولي الموحد:

M الأنشطة المهنية والعملية والتقنية
N أنشطة الإدارة وخدمات الدعم
P التعليم*
Q أنشطة الصحة البشرية والعمل الاجتماعي*
R الفنون والتسلية والترفيه
S أنشطة الخدمات الأخرى
* القطاع الخاص

C الصناعات التحويلية
F الإنشاءات
G التجارة بالجملة والتجارة بالتجزئة وتصليح السيارات والدراجات النارية
H النقل والتخزين
I الفنادق وأنشطة خدمات المطاعم
J المعلومات والاتصالات
K الأنشطة المالية والتأمينية

ملخص المؤشر

القطاع الخاص

معدل موسميًا، 50 = نمو منذ الشهر الماضي. *50 = عدم وجود تغير خلال الـ 12 شهرًا المقبلة.

مؤشر PMI	الإنتاج	الطلبات الجديدة	طلبات التصدير الجديدة	الإنتاج المستقبلي*	التوظيف	تراكم الأعمال غير المنجزة	حجم المشتريات	مواعيد تسليم الموردين	مخزون المشتريات	إجمالي أسعار مستلزمات الإنتاج	أسعار المشتريات	تكاليف الموظفين	أسعار الإنتاج
23' 11	49.5	48.6	50.8	24.4	50.1	49.6	49.2	49.4	50.0	51.5	51.6	50.2	50.8
23' 12	48.4	46.9	49.1	28.5	49.8	48.7	48.9	49.6	50.5	51.1	51.4	50.1	50.7
24' 01	49.4	48.8	48.4	25.3	50.0	48.8	49.1	49.7	50.8	50.2	50.2	50.1	50.6
24' 02	49.1	48.4	48.8	22.0	49.7	49.2	50.0	50.1	50.7	50.6	50.9	50.2	50.7
24' 03	49.4	49.1	48.3	23.6	49.6	49.0	49.1	48.8	49.2	51.2	51.3	49.8	51.1
24' 04	48.9	47.7	48.1	25.9	49.8	49.6	50.7	49.0	51.0	50.6	50.7	50.2	50.9

الاتصال

سأبرينا مايبين
اتصالات الشركات
S&P Global Market Intelligence
هاتف: +44 7967 447 030
sabrina.mayeen@spglobal.com

جو هايز
خبير اقتصادي رئيسي
S&P Global Market Intelligence
هاتف: +44 1344 328 099
joe.hayes@spglobal.com

علي بلبل
كبير المحللين الاقتصاديين/رئيس الأبحاث
BLOMINVEST BANK
هاتف: +961 1 739 817
ali.bolbol@blominvestbank.com

نبذة عن مؤشرات مدراء المشتريات (PMI)

تغطي دراسات مؤشرات مدراء المشتريات (PMI®) الآن أكثر من 40 دولة ومنطقة رئيسية بما في ذلك منطقة اليورو "Eurozone". وقد أصبحت مؤشرات مدراء المشتريات (PMI®) أكثر الدراسات متابعة في العالم، كما أنها المفضلة لدى البنوك المركزية، والأسواق المالية، وصانعي القرار في مجالات الأعمال وذلك لغزنها على تقديم مؤشرات شهرية حديثة ودقيقة ومميزة للأنماط الاقتصادية.

www.spglobal.com/marketintelligence/en/mi/products/pmi

نبذة عن S&P Global

S&P Global (رمزها في بورصة نيويورك: SPGI) تقدم S&P Global معلومات هامة وأساسية. تقدم للحكومات والشركات والأفراد البيانات الصحيحة والخبرات والتكنولوجيا حتى يتمكنوا من اتخاذ القرارات عن قناعة. ومن خلال مساعدة عملائنا على تقييم الاستثمارات الجديدة وتوجيههم في مجالات البيئة والمجتمع والحكومة وانتقال الطاقة عبر سلاسل التوريد، نفتح فرصًا جديدة ونتغلب على التحديات ونسرع من تقدم العالم إلى الأمام.

تسعى العديد من المؤسسات الرائدة عالميًا للحصول على خدماتنا على توفير التصنيفات الائتمانية والمعيير والتحليلات وحلول سير العمل في أسواق رأس المال والسلع والسيارات على مستوى العالم. ومع كل عرض من عروضنا، نساعد المؤسسات الرائدة في العالم على التخطيط اليوم من أجل الغد.

www.spglobal.com

حول BLOMINVEST BANK

تأسس BLOMINVEST BANK في العام 1994 وهو الزراع الاستثمارية لبنك BLOM Bank SAL. أحد أكبر المصارف في لبنان. وفي إطار الرؤية التوسعية في منطقة الشرق الأوسط وشمال أفريقيا، تم تأسيس زراع استثمارية في المملكة العربية السعودية BLOMINVEST KSA، وقمنا بإطلاق ثلاث شركات وساطة وتداول في مصر وسوريا والأردن، وهي تحديداً "BLOM Bank Egypt Securities" و "Financial Services Experts Company". وتمتد BLOMINVEST BANK لحدى المؤسسات القليلة في منطقة الشرق العربي التي تقدم الخدمات المصرفية الخاصة والخدمات المصرفية الاستثمارية وإدارة الأصول والوساطة والخدمات البحثية في موقع واحد. وبناءً على سجل إنجازاته الحافل، لا يزال بنك BLOMINVEST BANK اليوم البنك المصرف المحلي الحائز على أكبر عدد من الجوائز. لمزيد من المعلومات، يُرجى زيارة الموقع الإلكتروني www.blominvestbank.com

إخلاء مسؤولية

تؤول ملكية حقوق الملكية الفكرية الخاصة بالبيانات الواردة هنا إلى شركة S&P Global أو الشركات التابعة لها أو بترخيص منها. ولا يسمح بأي استخدام غير مصرح، يتضمن على سبيل المثال لا الحصر، النسخ، أو النشر، أو التوزيع، أو النقل للبيانات بأية وسيلة كانت دون موافقة مسبقة من شركة S&P Global. ولا تتحمل شركة S&P Global أية مسؤولية، أو التزام جيل المحتوى أو المعلومات ("البيانات") الواردة في هذا التقرير، أو أي أخطاء، أو عدم الدقة، أو عمليات الحذف، أو تأخير للبيانات، أو عن أي إجراء يتخذ على أساس هذا التقرير. ولا تتحمل S&P Global أية مسؤولية في أي حال من الأحوال عن الأضرار الخاصة، أو العارضة، أو التبعية التي تنتج عن استخدام البيانات الواردة في التقرير. مؤشر مدراء المشتريات PMI® هي إشارات تجارية أو علامات تجارية مسجلة باسم S&P Global Inc أو حاصلة على ترخيص بـ المحدود، وأل لشركتها التابعة.

تم نشر هذا المحتوى بواسطة S&P Global Market Intelligence وليس بواسطة S&P Global Ratings، وهو قسم من S&P Global يُدار بشكل منفصل. يُحظر إعادة إنتاج أي معلومات أو بيانات أو مواد، بما في ذلك التصنيفات ("المحتوى") بأي شكل من الأشكال إلا بإذن كتابي مُسبق من الطرف المعنى. ولا يضمن هذا الطرف والشركات التابعة له والموردون ("موفر المحتوى") دقة أي محتوى أو كفايته أو اكتماله أو توقيتته أو توفره، كما أنهم غير مسؤولين عن أي أخطاء أو سوء (بإهمال أو غير ذلك)، بعض النظر عن السبب، أو عن النتائج المترتبة على استخدام هذا المحتوى. إن يتحمل موفر المحتوى بأي حال من الأحوال المسؤولية عن أي أضرار أو تكاليف أو نفقات أو رسوم قانونية أو خسائر الأرباح وتكاليف الفرصة البديلة) فيما يتعلق بأي استخدام للمحتوى.