

مؤشر PMI® بلوم لبنان

مؤشر مدراء المشتريات BLOM Lebanon يسجل قراءة قريبة من 50.0 نقطة في كانون الثاني 2024

ارتفع مؤشر مدراء المشتريات من 48.4 نقطة في كانون الأول 2023 إلى 49.4 نقطة في كانون الثاني 2024

انخفضت مؤشرات الإنتاج والطلبات الجديدة بوتيرة متدنية

اقتربت التكاليف من الاستقرار وارتفعت أسعار الإنتاج بدرجة طفيفة

لكنها أشارت أيضاً إلى تحسّن شهري قَرَب المؤشر الرئيسي إلى المستوى المحايد البالغ 50.0 نقطة.

وتراجع مستوى النشاط التجاري في بداية العام 2024. وأشارت الشركات المشاركة في المسح إلى الأوضاع السياسية والاقتصادية في البلاد كعامل مقيد لنمو النشاط التجاري. ورغم ذلك، كان معدل تراجع النشاط التجاري معتدلاً بوجه عام وأدنى مما كان عليه في نهاية العام الماضي.

وساهم انخفاض المبيعات في تقييد نمو النشاط التجاري. وأشارت بيانات مؤشر مدراء المشتريات لشهر كانون الثاني 2024 إلى انخفاض الأعمال الواردة الجديدة إلى شركات القطاع الخاص اللبناني. وأشارت الأدلة المنقولة إلى انخفاض مستوى الطلب نتيجة لانعدام اليقين والمخاوف الأمنية لدى العملاء بسبب الحرب في قطاع غزة. وساهم تراجع النشاط السياحي في انخفاض طلبات التصدير الجديدة بوتيرة هي الأسرع على أساس شهري منذ كانون الأول 2022. ورغم ذلك، كان الانخفاض في إجمالي الطلبات الجديدة من العملاء المحليين والدوليين معتدلاً وكان المؤشر المعني أعلى من المتوسط على المدى الطويل.

ومن المتوقع أن يحد انعدام اليقين محلياً وإقليمياً من النمو في الإثني عشر شهراً المقبلة، كما اتضح في القراءة المنخفضة لمؤشر الإنتاج المستقبلي. ورغم أنّ

سجّل مؤشر BLOM Lebanon PMI® قراءة قريبة من المستوى المحايد البالغ 50.0 نقطة مشيراً إلى أنّ النشاط الاقتصادي لشركات القطاع الخاص اللبناني اقترب من الاستقرار في بداية العام 2024 بالتزامن مع ثبات أعداد الموظفين وانخفاض مؤشري الإنتاج والطلبات الجديدة بوتيرة متدنية. وتراجع معدل تضخم أسعار مستلزمات الإنتاج خلال كانون الثاني 2024، بينما رفعت الشركات اللبنانية أسعار الإنتاج بهدف تحسين هوامشها الربحية.

ويُعرف المؤشر الرئيسي المُستمد من الاستبيان بمؤشر مدراء المشتريات (PMI®). يُحتسب مؤشر مدراء المشتريات المركب على أساس متوسط خمسة مكونات فرعية وهي: الطلبات الجديدة (30% من المؤشر)، مستوى الإنتاج (25%)، مستوى التوظيف (20%)، مواعيد تسليم الموردين (15%)، ومخزون المشتريات (10%). وتشير القراءة الأعلى من 50.0 نقطة للمؤشر إلى وجود تحسن في النشاط الاقتصادي للشركات عما كان عليه في الشهر السابق، في حين تشير القراءة الأدنى من 50.0 نقطة إلى وجود تراجع.

وارتفع مؤشر BLOM Lebanon PMI® من 48.4 نقطة في كانون الأول 2023 (أدنى مستوى للمؤشر في 11 شهراً) إلى 49.4 نقطة في كانون الثاني 2024. ورغم أنّ هذه القراءة ظلّت تشير إلى تراجع النشاط الاقتصادي لشركات القطاع الخاص اللبناني،

المحتويات

نظرة عامة

تعليق

الإنتاج والطلب

توقعات الشركات

التوظيف والقدرات

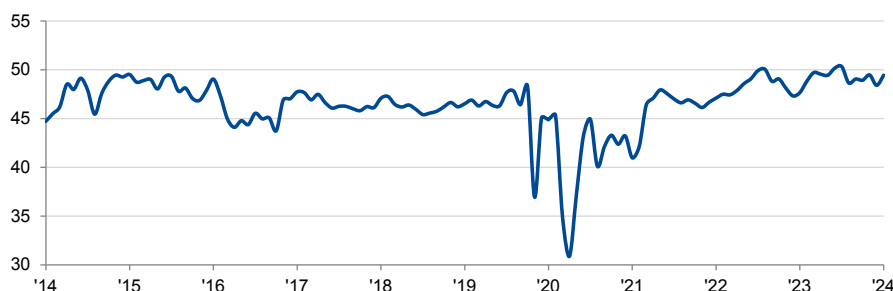
الشراء والمخزون

الأسعار

مؤشر PMI العالمي

لمنهجية

معلومات إضافية



مؤشر PMI بلوم لبنان

معدل موسميًا، < 50 = تحسن منذ الشهر الماضي

وتراجعت الضغوط على الأسعار نتيجة لانخفاض معدّل تضخم أسعار المشتريات، ولكنّ الأنشطة الشرائية استمرّت بالتراجع.

وفي الجانب المقابل، رفعت الشركات اللبنانية أسعار سلعها وخدماتها بهدف تحسين هامشها الربحية. ورغم ذلك، كان معدّل ارتفاع أسعار البيع طفيفاً والأدنى في أربعة أشهر.

مستوى ثقة الشركات اللبنانية في شهر كانون الثاني 2024 كان منخفضاً بوجه عام، غير أنّه كان أعلى كثيراً من المتوسط خلال السنوات الأربعة الماضية.

وحافظت أعداد الموظفين على ثباتها في كانون الثاني 2024 بما يتماشى مع الاتجاه العام منذ شهر آب 2023، وذلك رغم بوادر غياب الضغوط على القدرات الإنتاجية بسبب انخفاض الأعمال غير المنجزة للشهر الرابع على التوالي.

ومن ناحية إيجابية، اقتربت النفقات التشغيلية التي دفعتها شركات القطاع الخاص اللبناني من الاستقرار في كانون الثاني 2024. ورغم ارتفاع إجمالي أسعار مستلزمات الإنتاج، غير أنّ معدّل التضخم كان طفيفاً والأدنى في أكثر من عامين ونصف.

تعليق

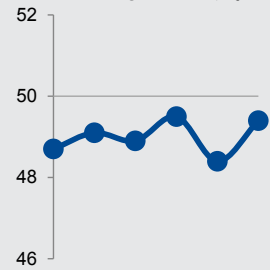
وتعليقاً على نتائج مؤشر مدراء المشتريات خلال شهر كانون الثاني 2024، قال الدكتور فادي عسيران المدير العام لبنك لبنان والمهجر للأعمال:

"ارتفع مؤشر مدراء المشتريات من 48.4 نقطة في كانون الأول 2023 إلى 49.4 نقطة في كانون الثاني 2024 مثبتاً قدرته على الصمود في مواجهة التحديات. وترجع هذه النتائج التي تبعث على الاطمئنان بشكل كبير إلى الأثر المحدود للحرب بين غزة وإسرائيل واقتصاره على الحدود الجنوبية اللبنانية علاوة على استقرار سعر صرف الليرة اللبنانية مقابل الدولار الأمريكي. ورغم إحراز تقدم متفائل، يواجه لبنان تحديات مستمرة في إطار سعيه لتحقيق الانتعاش الاقتصادي. وتؤكد ذلك بعد اعتماد موازنة معدلة افتقرت إلى إصلاحات حيوية لمعالجة الأزمة المتواصلة التي تؤثر على القطاع العام، ناهيك عن غياب خطة شاملة للإصلاحات المالية والهيكلية".

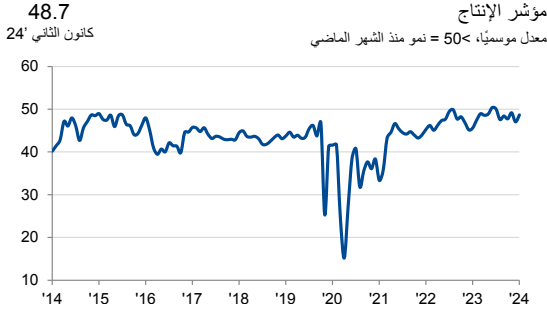
49.4

مؤشر PMI للبنان
كانون الثاني 24'

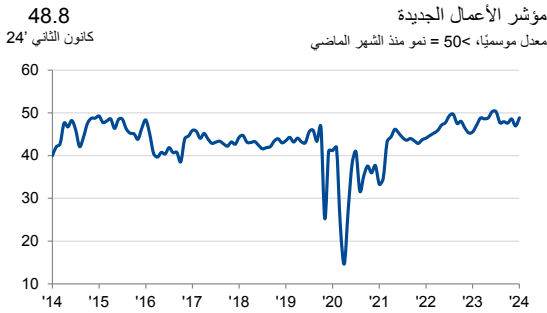
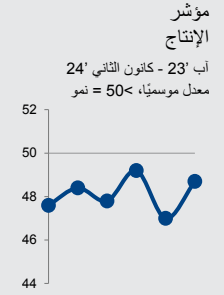
مؤشر PMI
أب 23' - كانون الثاني 24'
معدل موسميًا، <50 = تحسن



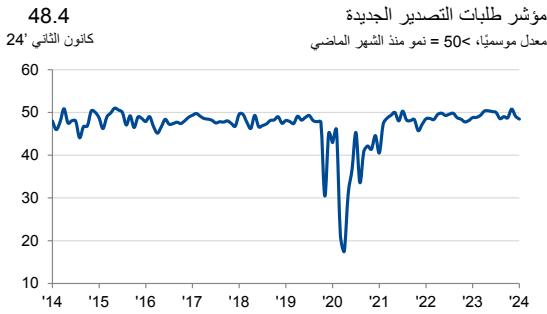
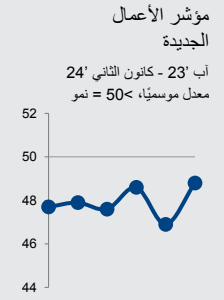
الإنتاج والطلب



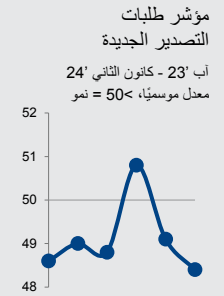
انخفضت مستويات النشاط التجاري لشركات القطاع الخاص اللبناني في بداية العام 2024، لتمتد بذلك السلسلة الحالية للانكماش إلى ستة أشهر. وأشارت الأدلة المنقولة بأن الأوضاع الاقتصادية والسياسية الصعبة في البلاد قيدت مستويات النشاط التجاري. ورغم ذلك، كان معدل انخفاض مستوى الإنتاج أدنى مقارنة بنهاية العام 2023 ومعتدلاً بوجه عام.



الطلبات الجديدة
أشارت بيانات المسح لشهر كانون الثاني 2024 إلى تراجع الأعمال الواردة الجديدة إلى شركات القطاع الخاص اللبناني. وربطت الشركات المشاركة في المسح انخفاض الأعمال الواردة الجديدة بالمخاوف الأمنية الناتجة عن الحرب في المنطقة وانعدام الاستقرار المحلي بسبب انعدام اليقين السياسي والاقتصادي. ورغم ذلك، كان الانخفاض في المبيعات معتدلاً والأدنى في ستة أشهر.



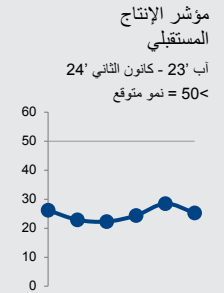
طلبات التصدير الجديدة
انخفض مؤشر طلبات التصدير الجديدة المعدل موسميًا إلى ما دون المستوى المحايد البالغ 50.0 نقطة في بداية العام 2024، مشيراً إلى تراجع الأعمال الواردة الجديدة من العملاء الدوليين. وعزت الشركات المشاركة في المسح تراجع النشاط السياحي إلى الحرب في قطاع غزة وانخفاض طلبات التصدير الجديدة إلى المخاوف الأمنية الإقليمية. ورغم أن معدل الانخفاض كان معتدلاً، غير أنه كان الأسرع منذ كانون الأول 2022.



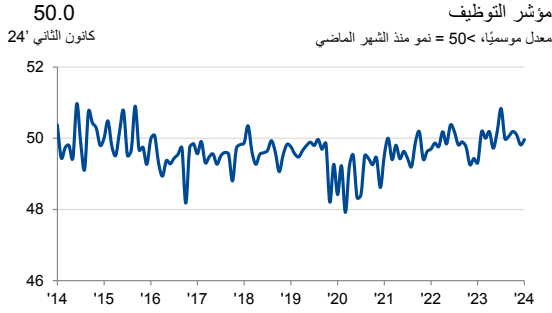
توقعات الشركات



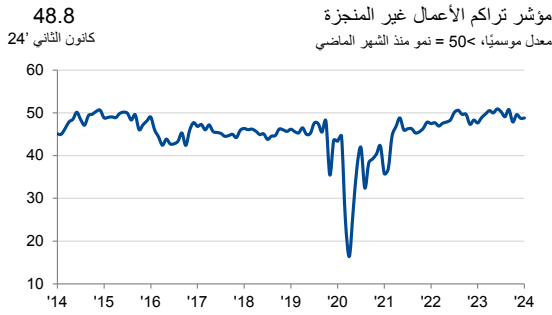
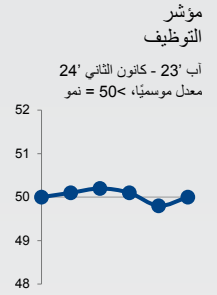
سجل مؤشر الإنتاج المستقبلي قراءة أدنى من المستوى المحايد 50.0 نقطة، مشيراً إلى أن شركات القطاع الخاص اللبناني ظلت متشائمة في توقعاتها بشأن مستقبل الأعمال خلال العام المقبل. وتوقعت نصف الشركات المشاركة في المسح انخفاض مستويات النشاط التجاري خلال العام المقبل بسبب الأوضاع السياسية والاقتصادية في البلاد.



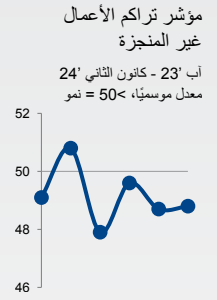
التوظيف والقدرات



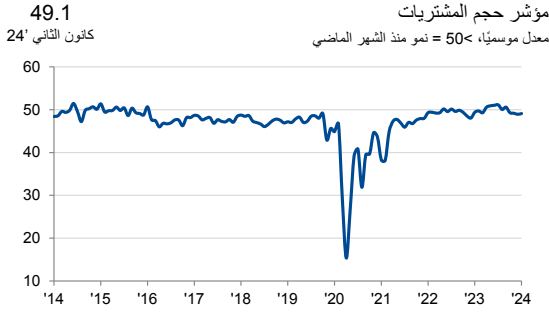
التوظيف
لم تشهد أعداد الموظفين في شركات القطاع الخاص اللبناني أي تغيير في بداية العام 2024، وتجلّى ذلك في تسجيل مؤشر التوظيف المعدّل موسميًا 50.0 نقطة. وبوجه عام، يتماشى ذلك مع الاتجاه الملحوظ منذ شهر آب 2023.



تراكم الأعمال غير المنجزة
أشارت بيانات المسح لشهر كانون الثاني 2024 إلى انخفاض الأعمال الجديدة غير المنجزة لدى شركات القطاع الخاص اللبناني، وبذلك تكون الأعمال غير المنجزة انخفضت للشهر الرابع على التوالي. ورغم ذلك، أشارت 4% فقط من الشركات إلى انخفاض عدد المشاريع غير المنجزة، وكان معدل استكمال الأعمال غير المنجزة ضئيلاً. وربط أعضاء اللجنة انخفاض الأعمال غير المنجزة بتراجع الأعمال الواردة الجديدة.

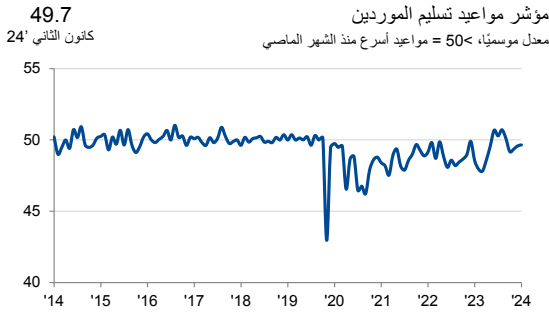
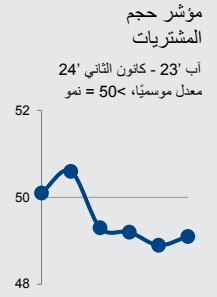


الشراء والمخزون



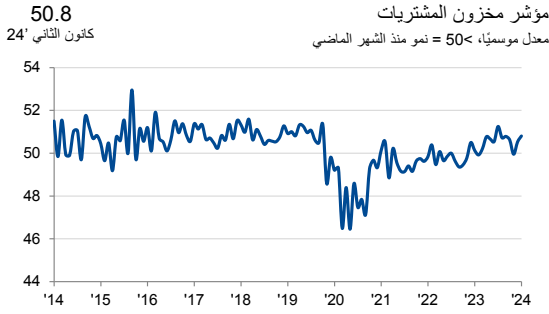
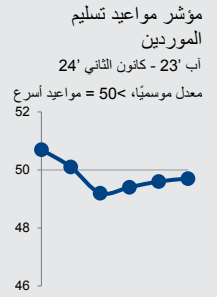
حجم المشتريات

سجّل مؤشر حجم المشتريات المُعدّل موسميًا قراءةً أدنى من المستوى المحايد البالغ 50.0 نقطة في كانون الثاني 2024، مشيراً إلى انخفاض الأنشطة الشرائية التي نفذتها شركات القطاع الخاص اللبناني. وأشارت الأدلة المنقولة بأنّ تقليص الأنشطة الشرائية يعود بشكل رئيسي إلى ظروف الطلب الضعيفة.



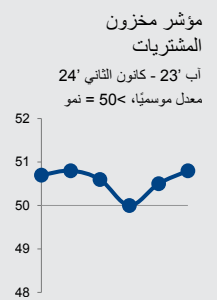
مواعيد تسليم الموردين

سجّل مؤشر مواعيد تسليم الموردين المُعدّل موسميًا قراءةً أدنى من المستوى المحايد البالغ 50.0 نقطة، مشيراً إلى تدهور طفيف في أداء الموردين في بداية العام 2024. وبوجه عام، ارتفع المؤشر إلى أعلى مستوى في أربعة أشهر، مشيراً إلى أقل عدد من حالات التأخر في التسليم منذ شهر أيلول 2023.

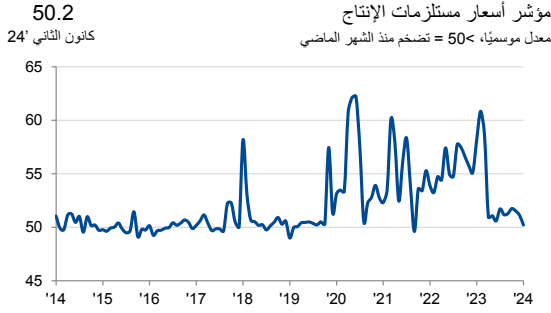


مخزون المشتريات

أشارت بيانات المسح لشهر كانون الثاني 2024 إلى نمو مخزون المشتريات لدى شركات القطاع الخاص اللبناني للمرة العاشرة في الأحد عشر شهراً الماضية. وعلاوةً على ذلك، كان معدل تراكم مخزون المشتريات الأسرع في أربعة أشهر، ولكنه كان طفيفاً بوجه عام.

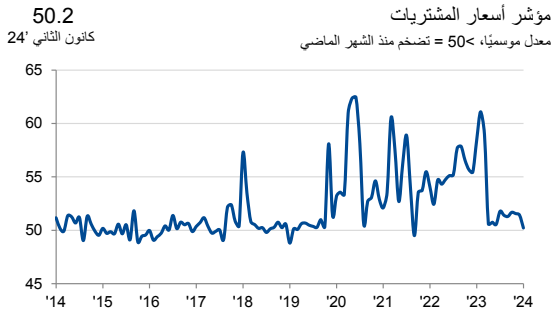
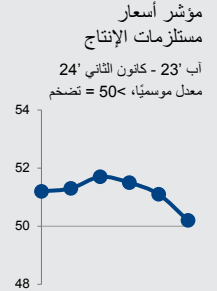


الأسعار



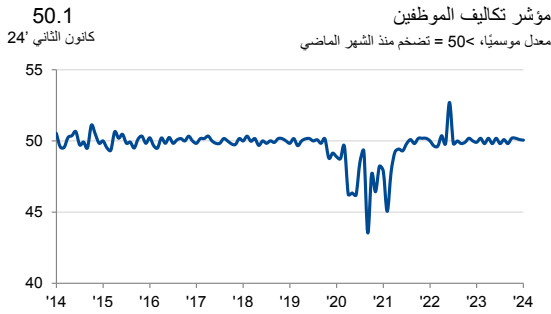
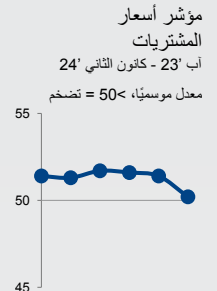
إجمالي أسعار مستلزمات الإنتاج

استمرَّ معدَّل تضخم أسعار مستلزمات الإنتاج بالانخفاض في شهر كانون الثاني 2024 بوتيرة طفيفة وكان الأدنى في عامين ونصف تقريباً. وكان معدَّل تضخم أسعار مستلزمات الإنتاج أدنى بشكل ملحوظ من متوسط الدراسة التي بدأت منذ أحد عشر عاماً تقريباً.



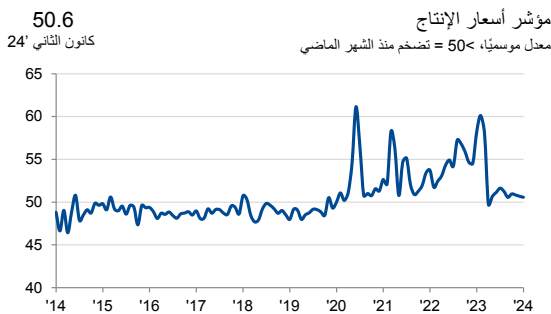
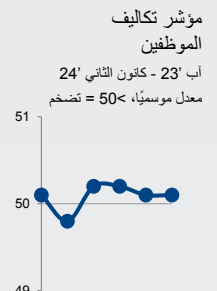
أسعار المشتريات

أدى انخفاض معدل تضخم أسعار المشتريات إلى تراجع الضغوط التضخمية على الأسعار خلال كانون الثاني 2024، حيث انخفض المؤشر المعني المعدَّل موسميًا للشهر الثالث على التوالي إلى أدنى مستوى له منذ شهر أيلول 2021. ومثَّل ذلك تحولاً ملحوظاً مما كان عليه الحال قبل عام عندما بلغ معدَّل تضخم أسعار المشتريات أعلى مستوى له في عام ونصف.



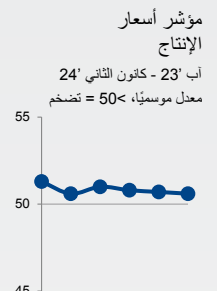
تكاليف الموظفين

لم تسجل شركات القطاع الخاص اللبناني أي تغيير في النفقات المتعلقة بالموظفين، مثل: المكافآت، والرواتب، وأجور العمل الإضافي. وكان المؤشر المعني المعدَّل موسميًا أعلى بدرجة طفيفة من المستوى المحايد البالغ 50.0 نقطة في كانون الثاني 2024.



أسعار الإنتاج

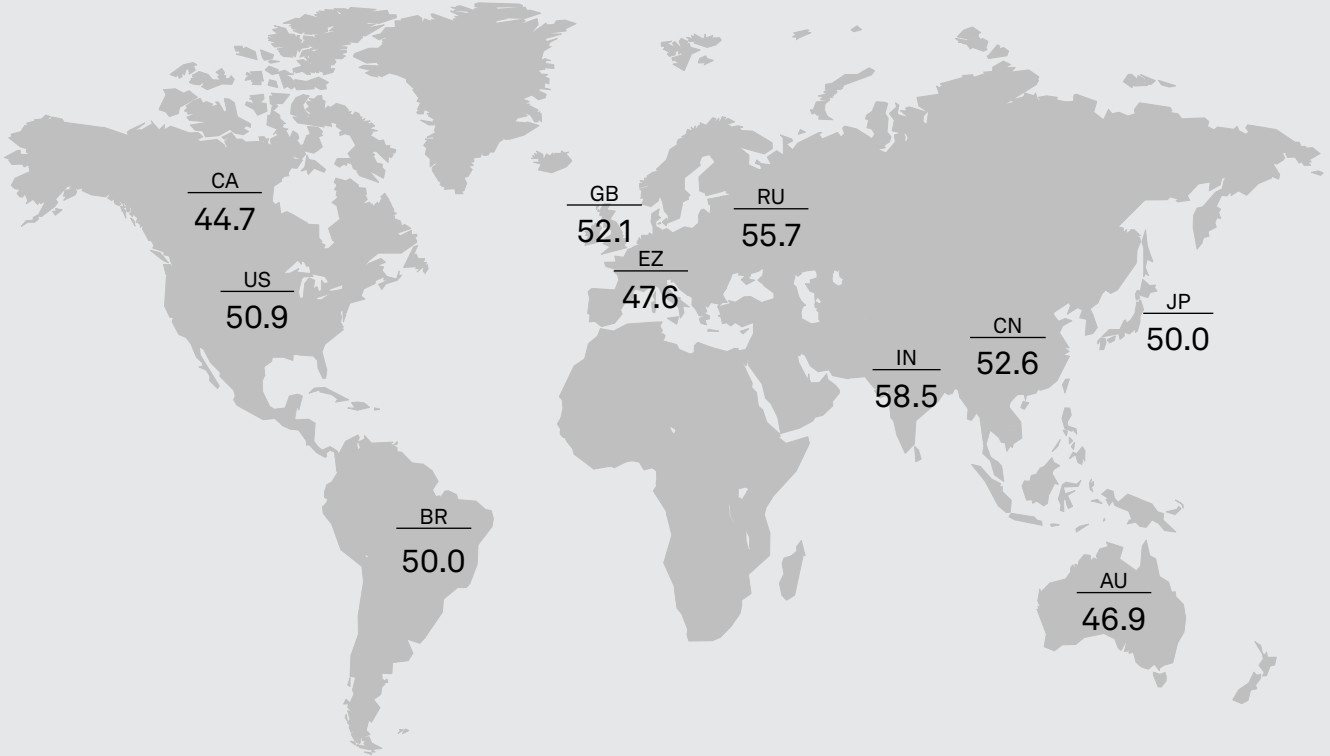
رفعت شركات القطاع الخاص اللبناني أسعار سلعها وخدماتها مجدداً في كانون الثاني 2024 رغم تراجع الضغوط التضخمية على الأسعار. وبذلك، امتدت السلسلة الحالية لتضخم أسعار السلع والخدمات إلى تسعة أشهر رغم أنَّ الارتفاع الأخير كان ثاني أدنى ارتفاع في هذه السلسلة بعد المستوى المُسجَّل في أيلول 2023.



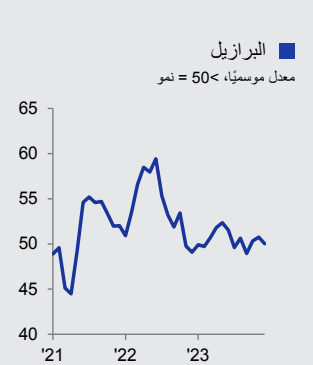
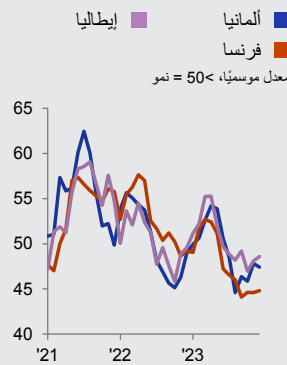
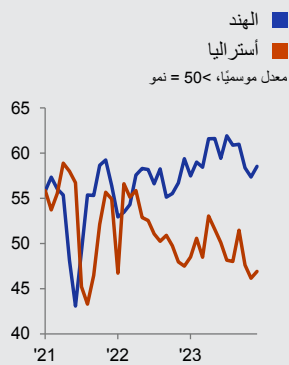
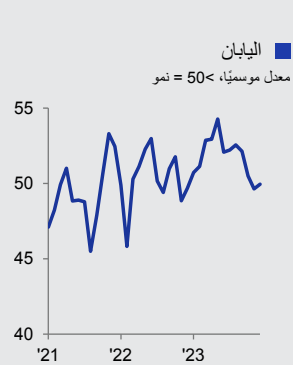
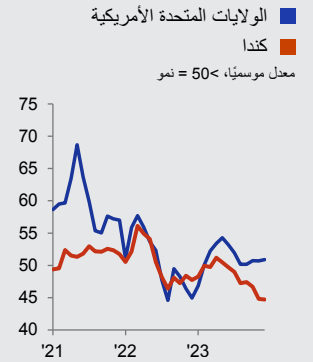
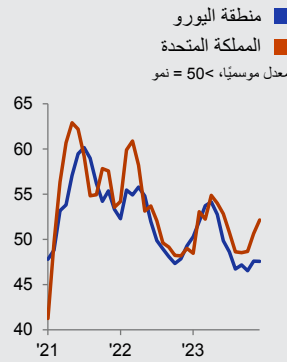
مؤشر PMI العالمي

مؤشر الإنتاج المركب هو متوسط محسوب وفق الناتج المحلي الإجمالي لمؤشر إنتاج التصنيع ومؤشر النشاط التجاري الخدمي.

مؤشر الإنتاج المركب، كانون الأول 23'
معدل موسميًا، < 50 = نمو منذ الشهر الماضي



مؤشر الإنتاج المركب



المنهجية

يتم إعداد مؤشر PMI® بلوم لبنان من قِبَل مجموعة S&P Global من خلال الاستعانة بالرودود على الاستبيانات المرسلة إلى مدراء المشتريات في هيئة تضم حوالي 400 شركة من شركات القطاع الخاص. والهيئة مقسمة حسب الحجم التفصيلي للقطاعات وحجم القوى العاملة بالشركات، وبناءً على المساهمات في إجمالي الناتج المحلي. وتشمل القطاعات التي يغطيها المسح الزراعة والتعدين والتصنيع والإنشاءات والبيع بالجملة والبيع بالتجزئة والخدمات. جُمِعَت بيانات الدراسة للمرة الأولى في أيار 2013.

يتم جمع الرودود على الاستبيان في النصف الثاني من كل شهر ويشير إلى اتجاه التغيير مقارنة بالشهر السابق. يتم حساب مؤشر انتشار لكل متغير من متغيرات الاستبيان. المؤشر هو مجموع النسبة المئوية للاستجابات "الأعلى" ونصف النسبة المئوية من الرودود "غير المتغيرة". تتراوح المؤشرات بين 0 و 100، حيث القراءة الأعلى من 50 تشير إلى زيادة إجمالية مقارنة بالشهر السابق، وتشير القراءة الأقل من 50 إلى انخفاض عام. بعد ذلك يتم تعديل المؤشرات موسميًا.

القراءة الرئيسية هي مؤشر مدراء المشتريات (PMI). مؤشر PMI هو متوسط المؤشرات الخمسة التالية: الطلبات الجديدة (30%)، الإنتاج (25%)، التوظيف (20%)، مواعيد تسليم الموردين (15%)، ومخزون المشتريات (10%). عند حساب مؤشر PMI يتم عكس مؤشر مواعيد تسليم الموردين بحيث يتحرك في اتجاه مماثل للمؤشرات الأخرى.

لا يتم مراجعة بيانات الدراسة الأساسية بعد النشر، لكن قد تتم مراجعة العوامل الموسمية من وقت لآخر حسبما يتناسب، وهذا يؤثر على سلسلة البيانات المعدلة موسميًا.

لمزيد من المعلومات عن منهجية دراسة مؤشر PMI، يُرجى الاتصال بـ

economics@spglobal.com

تواريخ الدراسة

تم جمع البيانات خلال الفترة من 11 إلى 25 كانون الثاني 2024.

أسئلة الدراسة القطاع الخاص

مواعيد تسليم الموردين
مخزون المشتريات
أسعار مستلزمات الإنتاج
أسعار المشتريات
تكاليف الموظفين
أسعار الإنتاج

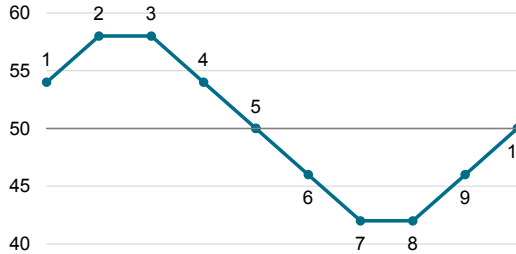
الإنتاج
الطلبات الجديدة
طلبات التصدير الجديدة
الإنتاج المستقبلي
التوظيف
تراكم الأعمال غير المنجزة
حجم المشتريات

احتساب المؤشر

أعلى بنسبة مئوية + (النسبة المئوية لعدم وجود تغيير) / 2

تفسير المؤشر

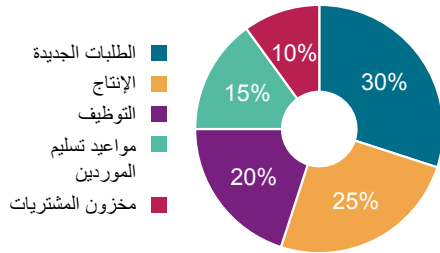
50.0 = عدم وجود أي تغيير منذ الشهر الماضي



6 انخفاض، بالمقارنة مع عدم تسجيل أي تغيير يُذكر
7 انخفاض، بمعدل سريع
8 انخفاض، بنفس المعدل
9 انخفاض، بمعدل أبطأ
10 عدم تسجيل أي تغيير يُذكر، بالمقارنة مع الانخفاض المُسجل

1 نمو
2 نمو، بمعدل سريع
3 نمو، بنفس المعدل
4 نمو، بمعدل أبطأ
5 عدم وجود أي تغيير، بالمقارنة مع النمو المُسجل

أوزان مكونات مؤشر مديري المشتريات



تغطية القطاعات

تتضمن بيانات مؤشر مديري المشتريات رودود من الشركات العاملة في القطاعات المُصنَّفة وفقاً للرموز المقتبسة من التتقيح الرابع لتصنيف الصناعات الدولي الموحد:

M الأنشطة المهنية والعملية والتقنية
N أنشطة الإدارة وخدمات الدعم
P التعليم*
Q أنشطة الصحة البشرية والعمل الاجتماعي*
R الفنون والتسلية والترفيه
S أنشطة الخدمات الأخرى
* القطاع الخاص

C الصناعات التحويلية
F الإنشاءات
G التجارة بالجملة والتجارة بالتجزئة وتصليح السيارات والدراجات النارية
H النقل والتخزين
I الفنادق وأنشطة خدمات المطاعم
J المعلومات والاتصالات
K الأنشطة المالية والتأمينية

ملخص المؤشر

القطاع الخاص

معدل موسميًا، 50 = نمو منذ الشهر الماضي. * 50 = عدم وجود تغير خلال الـ 12 شهرًا المقبلة.

مؤشر PMI	الإنتاج	الطلبات الجديدة	طلبات التصدير الجديدة	الإنتاج المستقبلي*	التوظيف	تراكم الأعمال غير المنجزة	حجم المشتريات	مواعيد تسليم الموردين	مخزون المشتريات	إجمالي أسعار مستلزمات الإنتاج	أسعار المشتريات	تكاليف الموظفين	أسعار الإنتاج
23' 08	48.7	47.7	48.6	26.2	50.0	49.1	50.1	50.7	50.7	51.2	51.4	50.1	51.3
23' 09	49.1	47.9	49.0	22.9	50.1	50.8	50.6	50.1	50.8	51.3	51.3	49.8	50.6
23' 10	48.9	47.6	48.8	22.3	50.2	47.9	49.3	49.2	50.6	51.7	51.7	50.2	51.0
23' 11	49.5	48.6	50.8	24.4	50.1	49.6	49.2	49.4	50.0	51.5	51.6	50.2	50.8
23' 12	48.4	46.9	49.1	28.5	49.8	48.7	48.9	49.6	50.5	51.1	51.4	50.1	50.7
24' 01	49.4	48.8	48.4	25.3	50.0	48.8	49.1	49.7	50.8	50.2	50.2	50.1	50.6

الاتصال

سأبرينا مايبين
اتصالات الشركات
S&P Global Market Intelligence
هاتف: +44 7967 447 030
sabrina.mayeen@spglobal.com

جو هايز
خبير اقتصادي رئيسي
S&P Global Market Intelligence
هاتف: +44 1344 328 099
joe.hayes@spglobal.com

علي بلبل
كبير المحللين الاقتصاديين/رئيس الأبحاث
BLOMINVEST BANK
هاتف: +961 1 739 817
ali.bolbol@blominvestbank.com

نبذة عن مؤشرات مدراء المشتريات (PMI)

تغطي دراسات مؤشرات مدراء المشتريات (PMI®) الآن أكثر من 40 دولة ومنطقة رئيسية بما في ذلك منطقة اليورو "Eurozone". وقد أصبحت مؤشرات مدراء المشتريات (PMI®) أكثر الدراسات متابعة في العالم، كما أنها المفضلة لدى البنوك المركزية، والأسواق المالية، وصانعي القرار في مجالات الأعمال وذلك لقدرتها على تقديم مؤشرات شهرية حديثة ودقيقة ومميزة للأنماط الاقتصادية.

www.spglobal.com/marketintelligence/en/mi/products/pmi

نبذة عن S&P Global

S&P Global (رمزها في بورصة نيويورك: SPGI) تقدم S&P Global معلومات هامة وأساسية. تقدم للحكومات والشركات والأفراد البيانات الصحيحة والخبرات والتكنولوجيا حتى يتمكنوا من اتخاذ القرارات عن قناعة. ومن خلال مساعدة عملائنا على تقييم الاستثمارات الجديدة وتوجيههم في مجالات البيئة والمجتمع والحكومة وانتقال الطاقة عبر سلاسل التوريد، نفتح فرصًا جديدة ونتغلب على التحديات ونسرع من تقدم العالم إلى الأمام.

تسعى العديد من المؤسسات الرائدة عالميًا للحصول على خدماتنا على توفير التصنيفات الائتمانية والمعيير والتحليلات وحلول سير العمل في أسواق رأس المال والسلع والسيارات على مستوى العالم. ومع كل عرض من عروضنا، نساعد المؤسسات الرائدة في العالم على التخطيط اليوم من أجل الغد.

www.spglobal.com

حول BLOMINVEST BANK

تأسس BLOMINVEST BANK في العام 1994 وهو الزراع الاستثمارية لبنك BLOM Bank SAL، أحد أكبر المصارف في لبنان. وفي إطار الرؤية التوسعية في منطقة الشرق الأوسط وشمال أفريقيا، تم تأسيس زراع استثمارية في المملكة العربية السعودية BLOMINVEST KSA، وقمنا بإطلاق ثلاث شركات وساطة وتداول في مصر وسوريا والأردن، وهي تحديداً "BLOM Bank Egypt Securities" و "Financial Services" و "Syria and Overseas for Financial Services" و "Services Experts Company". وتمتد BLOMINVEST BANK لى العديد من المؤسسات القليلة في منطقة الشرق العربي التي تقدم الخدمات المصرفية الخاصة والخدمات المصرفية الاستثمارية وإدارة الأصول والوساطة والخدمات البحثية في موقع واحد. وبناءً على سجل إنجازاته الحافل، لا يزال بنك BLOMINVEST BANK اليوم البنك المصرف المحلي الحائز على أكبر عدد من الجوائز. لمزيد من المعلومات، يُرجى زيارة الموقع الإلكتروني www.blominvestbank.com

إخلاء مسؤولية

تؤول ملكية حقوق الملكية الفكرية الخاصة بالبيانات الواردة هنا إلى شركة S&P Global أو الشركات التابعة لها أو بترخيص منها. ولا يسمح بأي استخدام غير مصرح، يتضمن على سبيل المثال لا الحصر، النسخ، أو النشر، أو التوزيع، أو النقل للبيانات بأية وسيلة كانت دون موافقة مسبقة من شركة S&P Global. ولا تتحمل شركة S&P Global أية مسؤولية، أو التزام جيل المحتوى أو المعلومات ("البيانات") الواردة في هذا التقرير، أو أي أخطاء، أو عدم الدقة، أو عمليات الحذف، أو تأخير للبيانات، أو عن أي إجراء يتخذ على أساس هذا التقرير. ولا تتحمل S&P Global أية مسؤولية في أي حال من الأحوال عن الأضرار الخاصة، أو العارضة، أو التبعية التي تنتج عن استخدام البيانات الواردة في التقرير. مؤشر مدراء المشتريات PMI® هي إشارات تجارية أو علامات تجارية مسجلة باسم S&P Global Inc أو حاصلة على ترخيص بـ المحدود و/أو لشركائها التابعة.

تم نشر هذا المحتوى بواسطة S&P Global Market Intelligence وليس بواسطة S&P Global Ratings، وهو قسم من S&P Global يُدار بشكل منفصل. يُحظر إعادة إنتاج أي معلومات أو بيانات أو مواد، بما في ذلك التصنيفات ("المحتوى") بأي شكل من الأشكال إلا بإذن كتابي مُسبق من الطرف المعنى. ولا يتضمن هذا الطرف والشركات التابعة له والموردون ("موفر المحتوى") فئة أي محتوى أو كفايته أو اكتماله أو توقيتته أو توفره، كما أنهم غير مسؤولين عن أي أخطاء أو سوء (بإهمال أو غير ذلك)، بعض النظر عن السبب، أو عن النتائج المترتبة على استخدام هذا المحتوى. إن يتحمل موفر المحتوى بأي حال من الأحوال المسؤولية عن أي أضرار أو تكاليف أو نفقات أو رسوم قانونية أو خسائر الأرباح وتكاليف الفرصة البديلة) فيما يتعلق بأي استخدام للمحتوى.