

مؤشر PMI® بلوم لبنان

مؤشر مدراء المشتريات BLOM Lebanon ينخفض إلى أدنى مستوى منذ بداية العام 2023

انخفض مؤشر مدراء المشتريات إلى 48.4 نقطة، وهو أدنى مستوى للمؤشر منذ عام تقريباً

انخفضت مؤشرات الإنتاج والطلبات الجديدة بوتيرة سريعة

تحسّنت توقعات النشاط التجاري مجدداً وتراجعت الضغوط التضخمية

48.4 نقطة في شهر كانون الأول 2023 وهو المستوى الأدنى منذ شهر كانون الثاني 2023. وبوجه عام، أشارت قراءة المؤشر الرئيسي إلى تراجع متواضع في النشاط الاقتصادي لشركات القطاع الخاص اللبناني.

وكان انخفاض مؤشري الإنتاج والطلبات الجديدة بوتيرة سريعة العامل الرئيسي وراء انخفاض المؤشر في شهر كانون الأول 2023. وأشارت الشركات المشاركة في المسح إلى أنّ تآكل القوة الشرائية للعملاء المحليين أدى إلى تراجع الأعمال الجديدة الواردة. وذكرت بعض الشركات أنّ انخفاض الطلبات الجديدة يُعزى إلى انعدام اليقين الاقتصادي والسياسي في البلاد. وعزت مجموعة من أعضاء اللجنة ذلك أيضاً إلى التأثير السلبي للحرب بين إسرائيل وحركة حماس.

وتأثر أداء المبيعات أيضاً بعوامل خارجية، منها انخفاض طلبات التصدير الجديدة في شهر كانون الأول 2023 بعد تعافيتها في شهر تشرين الثاني 2023. ورغم ذلك، كان معدل الانخفاض في طلبات التصدير الجديدة طفيفاً.

وأتخذت شركات القطاع الخاص اللبناني موقفاً حذراً بخصوص الإنفاق في ضوء انخفاض الأعمال الجديدة الواردة إليها. ونتيجة لذلك، تراجعت الأنشطة الشرائية للشهر الثالث على التوالي في كانون الأول 2023. وأشارت بيانات المسح الأخير إلى تدهور مؤشر مواعيد تسليم الموردين، ولكن بوتيرة أبطأ رغم انخفاض مشتريات مستلزمات الإنتاج.

أشار مؤشر BLOM Lebanon PMI® إلى تراجع النشاط الاقتصادي لشركات القطاع الخاص اللبناني إلى أدنى مستوى منذ بداية العام 2023. وسجّلت مؤشرات الإنتاج والطلبات الجديدة انخفاضات كبيرة في شهر كانون الأول 2023، بينما انخفض مؤشر التوظيف للمرة الأولى منذ شهر أيار 2023. ورغم ذلك، تحسّنت توقعات النشاط التجاري للعام المقبل رغم أنّ الشركات اللبنانية ظلّت متشائمة في توقعاتها للنشاط التجاري للعام المقبل.

وفي غضون ذلك، أشارت بيانات المسح الأخير إلى تراجع الضغوط التضخمية على الأسعار. وارتفعت أسعار الإنتاج بوتيرة متدنية في ثلاثة أشهر.

ويُعرف المؤشر الرئيسي المُستمد من الاستبيان بمؤشر مدراء المشتريات (PMI®) يُحتسب مؤشر مدراء المشتريات المركب على أساس متوسط خمسة مكونات فرعية وهي: الطلبات الجديدة (30% من المؤشر)، مستوى الإنتاج (25%)، مستوى التوظيف (20%)، مواعيد تسليم الموردين (15%)، ومخزون المشتريات (10%). وتشير القراءة الأعلى من 50.0 نقطة للمؤشر إلى وجود تحسن في النشاط الاقتصادي للشركات عما كان عليه في الشهر السابق، في حين تشير القراءة الأدنى من 50.0 نقطة إلى وجود تراجع.

وسجّل مؤشر BLOM Lebanon PMI® انخفاضاً من 49.5 نقطة في شهر تشرين الثاني 2023 إلى

المحتويات

نظرة عامة

تعليق

الإنتاج والطلب

توقعات الشركات

التوظيف والقدرات

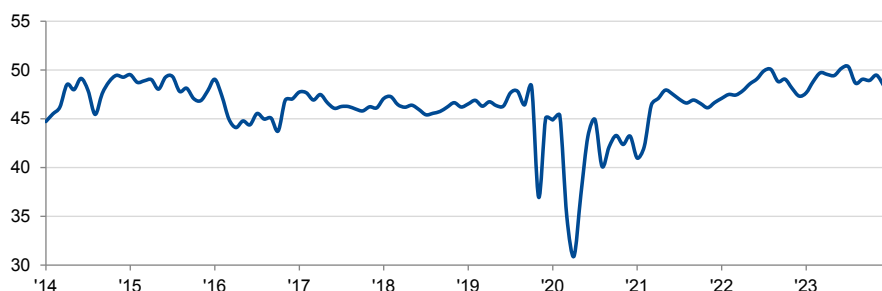
الشراء والمخزون

الأسعار

مؤشر PMI العالمي

لمنهجية

معلومات إضافية



مؤشر PMI بلوم لبنان

معدل موسميًا، < 50 = تحسن منذ الشهر الماضي

وأخيراً، ارتفع مؤشر الإنتاج المستقبلي في شهر كانون الأول 2023، مسجلاً أعلى قراءة منذ شهر آذار 2020. ورغم ذلك، لا تزال قراءة المؤشر تشير إلى أن الشركات اللبنانية قدمت توقعات سلبية للنشاط التجاري للعام المقبل بسبب الظروف السياسية والاقتصادية الصعبة التي من المتوقع أن تعيق تعافي الشركات.

وأظهرت نتائج المسح لشهر كانون الأول 2023 انخفاض أعداد الموظفين في شركات القطاع الخاص اللبناني. ورغم أن معدل فقدان الوظائف كان طفيفاً، غير أن أعداد الموظفين في شركات القطاع الخاص اللبناني انخفضت للمرة الأولى منذ سبعة أشهر. وتزامن الانخفاض في أعداد الموظفين مع انخفاض الأعمال غير المنجزة للشهر الثالث على التوالي.

وفي الوقت ذاته، تراجعت الضغوط على الأسعار في شهر كانون الأول 2023. وارتفع إجمالي أسعار مستلزمات الإنتاج بدرجة معتدلة وبوتيرة هي الأدنى منذ شهر حزيران 2023. وفي المقابل، رفعت شركات القطاع الخاص اللبناني أسعار سلعها وخدماتها بوتيرة متدنية. وكان معدل تضخم أسعار الإنتاج الأدنى في ثلاثة أشهر.

تعليق

التحديات الاقتصادية في البلاد، الأمر الذي أدى إلى إهدار بعض مكاسب قطاع السياحة خلال موسم الأعياد. وتمييز تراجع النشاط الاقتصادي لشركات القطاع الخاص اللبناني بانخفاض سريع في مؤشري الإنتاج والطلبية الجديدة متأثراً بمجموعة من العوامل، مثل: ضعف القوة الشرائية للعملاء المحليين والانخفاض الضئيل في مؤشر طلبية التصدير الجديدة. ورغم ذلك، تراجعت الضغوط على الأسعار. ورغم تحسنه بدرجة طفيفة، لا يزال مؤشر الإنتاج المستقبلي يشير إلى أن الشركات اللبنانية ظلت متشائمة في توقعاتها للنشاط التجاري بسبب الأوضاع الصعبة في لبنان.

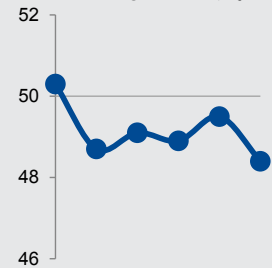
وتعليقاً على نتائج مؤشر PMI خلال شهر كانون الأول 2023، قالت السيدة ألين قزي محللة البحوث في بنك لبنان والمهجر للأعمال:

"أشارت قراءة مؤشر PMI لبنان لشهر كانون الأول 2023 إلى تراجع كبير ومتسارع في النشاط الاقتصادي لشركات القطاع الخاص اللبناني. وانخفض مؤشر PMI لبنان إلى 48.4 نقطة في شهر كانون الأول 2023 وهي أدنى من المستوى المحايد البالغ 50.0 نقطة وأدنى قراءة منذ شهر كانون الثاني 2023. ويُعزى ذلك الانكماش الاقتصادي إلى زيادة عدم اليقين في صفوف الطبقة السياسية، لا سيما التمديد المحتمل لفترة خدمة قيادة الجيش. وعلى الرغم من احتواء التأثيرات الإقليمية للحرب في قطاع غزة، لا يزال لبنان يواجه تحديات البيئة الاقتصادية المتقلبة. ومن الجدير بالملاحظة أن الحرب بين إسرائيل وحركة حماس فاقمت من

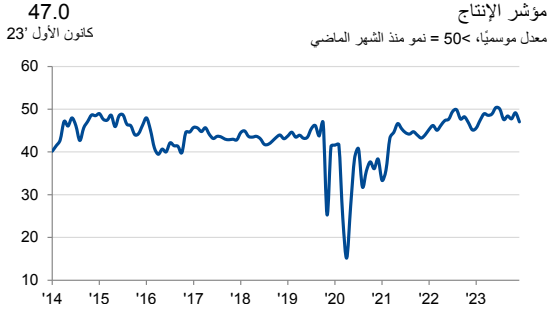
48.4

مؤشر PMI للبنان
كانون الأول 23'

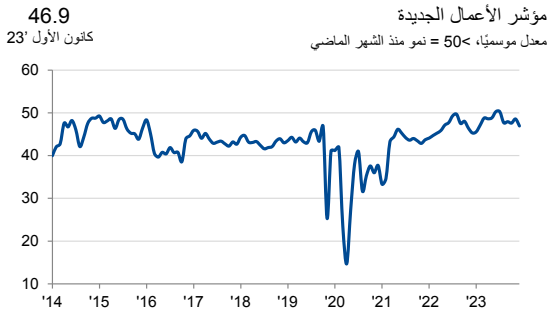
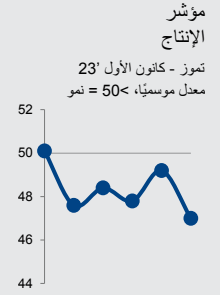
مؤشر PMI
تموز - كانون الأول 23'
معدل موسميًا، <50 = تحسن



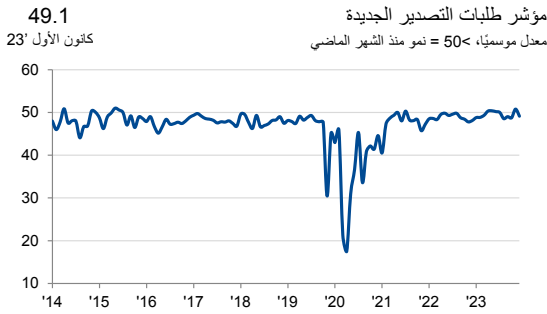
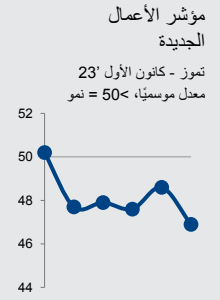
الإنتاج والطلب



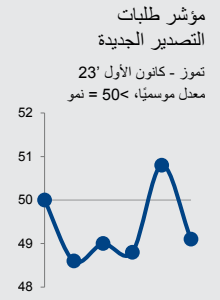
الإنتاج
انخفضت مستويات النشاط التجاري لشركات القطاع الخاص اللبناني خلال شهر كانون الأول 2023. وأشارت الأدلة المنقولة بأنّ النزاع بين إسرائيل وحركة حماس لا يزال يؤثر سلباً على كميات الإنتاج رغم أنّ الشركات الأخرى أشارت إلى انعدام الاستقرار السياسي محلياً كأحد الأسباب. وكان معدّل انكماش النشاط التجاري معتدلاً ولكنه الأعلى في عام تقريباً.



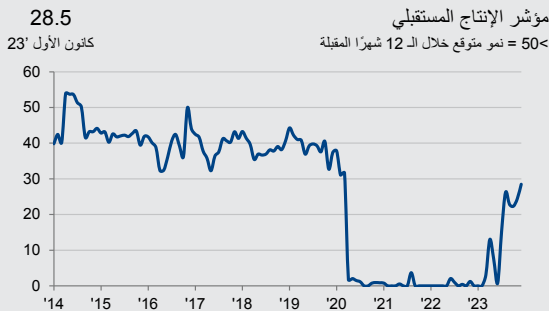
الطلبات الجديدة
سجّلت شركات القطاع الخاص اللبناني انخفاضاً في الأعمال الجديدة الواردة في نهاية العام 2023. وعزت الشركات اللبنانية انخفاض الطلبات الجديدة في شهر كانون الأول 2023 إلى الظروف الاقتصادية الصعبة في البلاد وضعف القوة الشرائية للعملاء. وبوجه عام، كان تدهور أداء المبيعات الأسرع منذ شهر كانون الثاني 2023.



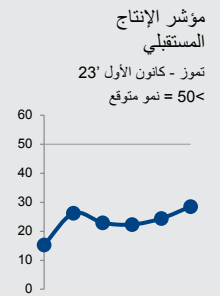
طلبات التصدير الجديدة
سجّل مؤشر طلبات التصدير الجديدة المعدّل موسميًا قراءة أدنى من المستوى المحايد البالغ 50.0 نقطة في شهر كانون الأول 2023، مشيراً إلى استمرار انخفاض الأعمال الجديدة الواردة من العملاء الدوليين بعد نموها في شهر تشرين الثاني من العام ذاته. ورغم ذلك، لم يكن معدّل انخفاض المبيعات إلى العملاء الدوليين كبيراً.



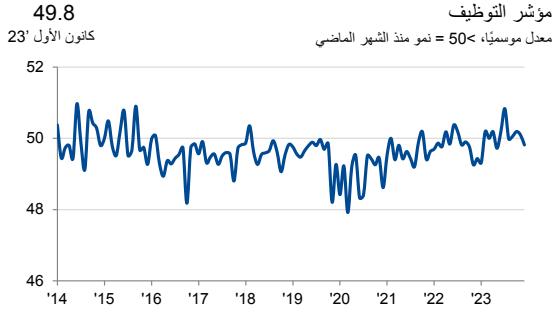
توقعات الشركات



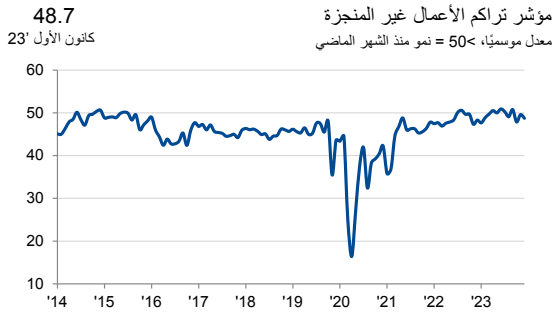
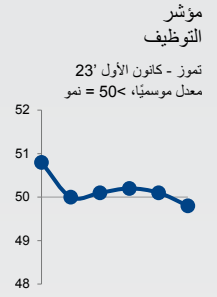
ارتفع مؤشر الإنتاج المستقبلي للشهر الثاني على التوالي، مشيراً إلى تحسّن جديد في توقعات الشركات اللبنانية للنشاط التجاري. ولكن، أشارت قراءة مؤشر الإنتاج المستقبلي في شهر كانون الأول 2023، رغم أنّها كانت الأعلى منذ شهر آذار 2020، إلى التوقعات السلبية بشأن النشاط التجاري خلال العام المقبل. وتوقعت مجموعة كبيرة من الشركات المشاركة في المسح أنّ الظروف السياسية والاقتصادية في لبنان ستظلّ تمثل تحدياً لعمل الشركات اللبنانية.



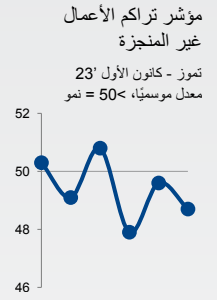
التوظيف والقدرات



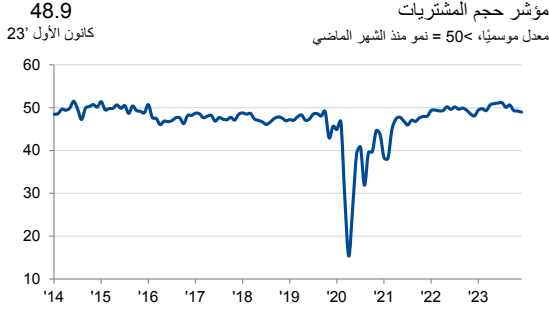
التوظيف
انخفضت أعداد الموظفين في شركات القطاع الخاص اللبناني في شهر كانون الأول 2023 بعد ارتفاعها لعدة أشهر متتالية. وبذلك، تعد هذه المرة الأولى لانخفاض أعداد الموظفين في شركات القطاع الخاص اللبناني منذ شهر أيار 2023. ورغم ذلك، كان معدّل تخفيض أعداد الموظفين طفيفاً بوجه عام.



تراكم الأعمال غير المنجزة
ارتفعت القدرات الإنتاجية غير المستغلة لشركات القطاع الخاص اللبناني واتضح ذلك في تسجيل مؤشر تراكم الأعمال غير المنجزة المعدّل موسميًا قراءة دون حاجز الـ 50.0 نقطة في شهر كانون الأول 2023. وعزت الشركات المشاركة في المسح تراجع الأعمال غير المنجزة إلى انخفاض الطلبات الجديدة. وكان معدّل استنفاد الأعمال غير المنجزة معتدلاً ولكنه كان أعلى بشكل طفيف من الشهر الذي سبقه.

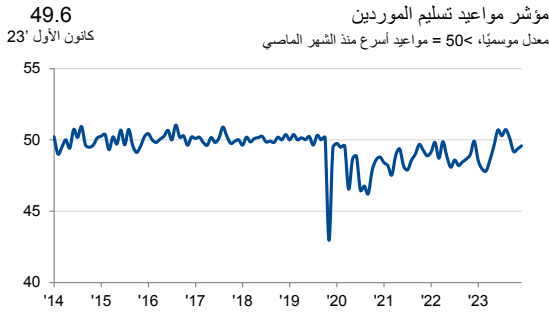
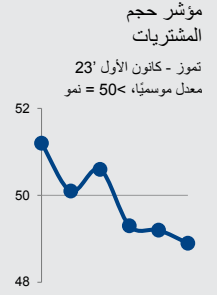


الشراء والمخزون



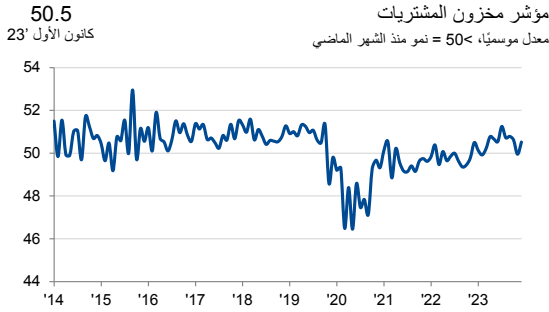
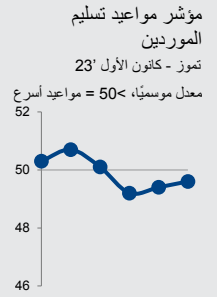
حجم المشتريات

أشارت بيانات المسح لشهر كانون الأول 2023 إلى انخفاض الأنشطة الشرائية لشركات القطاع الخاص اللبناني في نهاية العام 2023. وتسارع معدل انخفاض الأنشطة الشرائية بدرجة طفيفة إلى أعلى مستوى له منذ عام. وأشارت الأدلة المنقولة بأن انخفاض الأعمال الواردة الجديدة دفع الشركات إلى تخفيض الإنفاق.



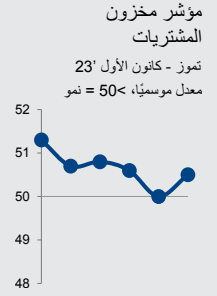
مواعيد تسليم الموردين

سجل مؤشر مواعيد تسليم الموردين المعدل موسميًا قراءة أدنى من المستوى المحايد البالغ 50.0 نقطة في الشهر الأخير من الربع الرابع من العام 2023، مشيراً إلى تدهور أداء الموردين للشهر الثالث على التوالي. ورغم ذلك، كانت حالات التأخير في التسليم أقل حدة مما كان عليه الحال في الشهرين الماضيين مع تسجيل المؤشر قراءة أدنى من المستوى المحايد البالغ 50.0 نقطة.



مخزون المشتريات

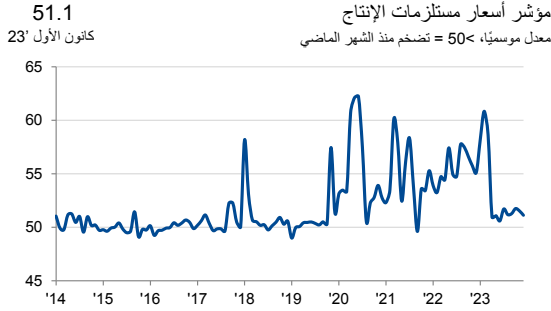
ارتفعت كمية المواد المخزنة في المستودعات، مثل: المواد الخام والمنتجات شبه النهائية، خلال شهر كانون الأول 2023 رغم تراجع الأنشطة الشرائية لمستلزمات الإنتاج وإطالة مواعيد التسليم. ورغم ذلك، كان معدل تراكم مخزون المشتريات طفيفاً بوجه عام وأشار 2% فقط من الشركات المشاركة في المسح إلى نمو مخزون المشتريات.



الأسعار

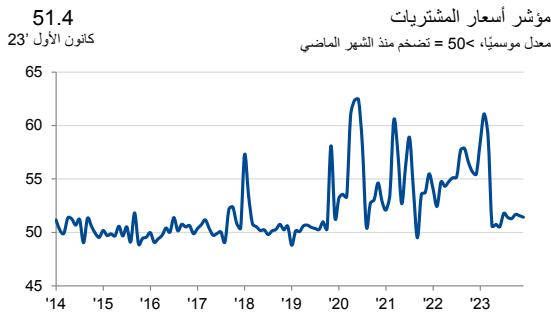
إجمالي أسعار مستلزمات الإنتاج

استمرَّ إجمالي أسعار مستلزمات الإنتاج بالارتفاع خلال شهر كانون الأول 2023. وسجَّلت شركات القطاع الخاص اللبناني ارتفاعاً في نفقاتها التشغيلية للشهر السابع والعشرين على التوالي. ورغم ذلك، كان معدل ارتفاع أسعار مستلزمات الإنتاج الأدنى منذ شهر حزيران 2023 وأدنى من المتوسط التاريخي.



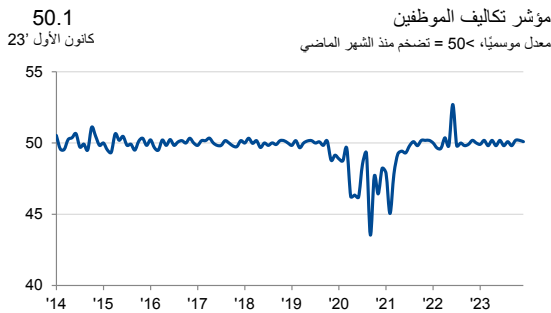
أسعار المشتريات

ارتفعت الأسعار التي دفعتها شركات القطاع الخاص اللبناني مجدداً في نهاية الربع الرابع من العام 2023. وكان معدل تضخم أسعار المشتريات معتدلاً والأدنى منذ ثلاثة أشهر. وبوجه عام، أشارت بيانات المسح الأخير إلى تراجع كبير في الضغوط على أسعار المشتريات مقارنة بما كان عليه الحال خلال 2022 وبداية العام الماضي.



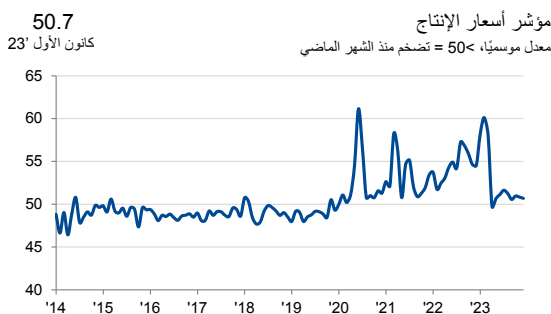
تكاليف الموظفين

سجَّل مؤشر تكاليف الموظفين المعدَّل موسميًا قراءة قريبة من المستوى المحايد البالغ 50.0 خلال شهر كانون الأول 2023، مشيراً إلى استقرار عام في مصروفات الرواتب التي دفعتها شركات القطاع الخاص اللبناني. وتزامن الانخفاض الطفيف في الضغوط على تكاليف الموظفين مع استمرار الانخفاض في أعداد الموظفين.

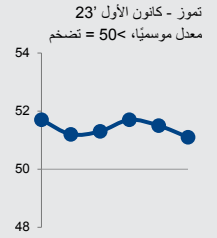


أسعار الإنتاج

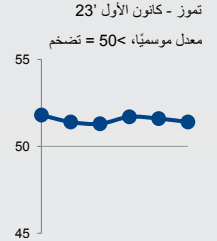
رفعت شركات القطاع الخاص اللبناني أسعار سلعتها وخدماتها في الشهر الأخير من العام 2023 كما اتضح في تسجيل مؤشر أسعار الإنتاج المعدَّل موسميًا قراءة أعلى من المستوى المحايد البالغ 50.0 نقطة التي تمثل الخط الفاصل بين النمو والانكماش. وبوجه عام، كان معدل تضخم أسعار الإنتاج طفيفاً والأدنى منذ شهر أيلول 2023.



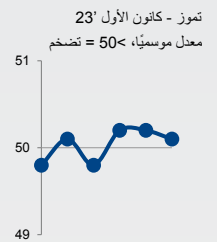
مؤشر أسعار مستلزمات الإنتاج



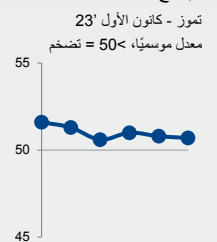
مؤشر أسعار المشتريات



مؤشر تكاليف الموظفين



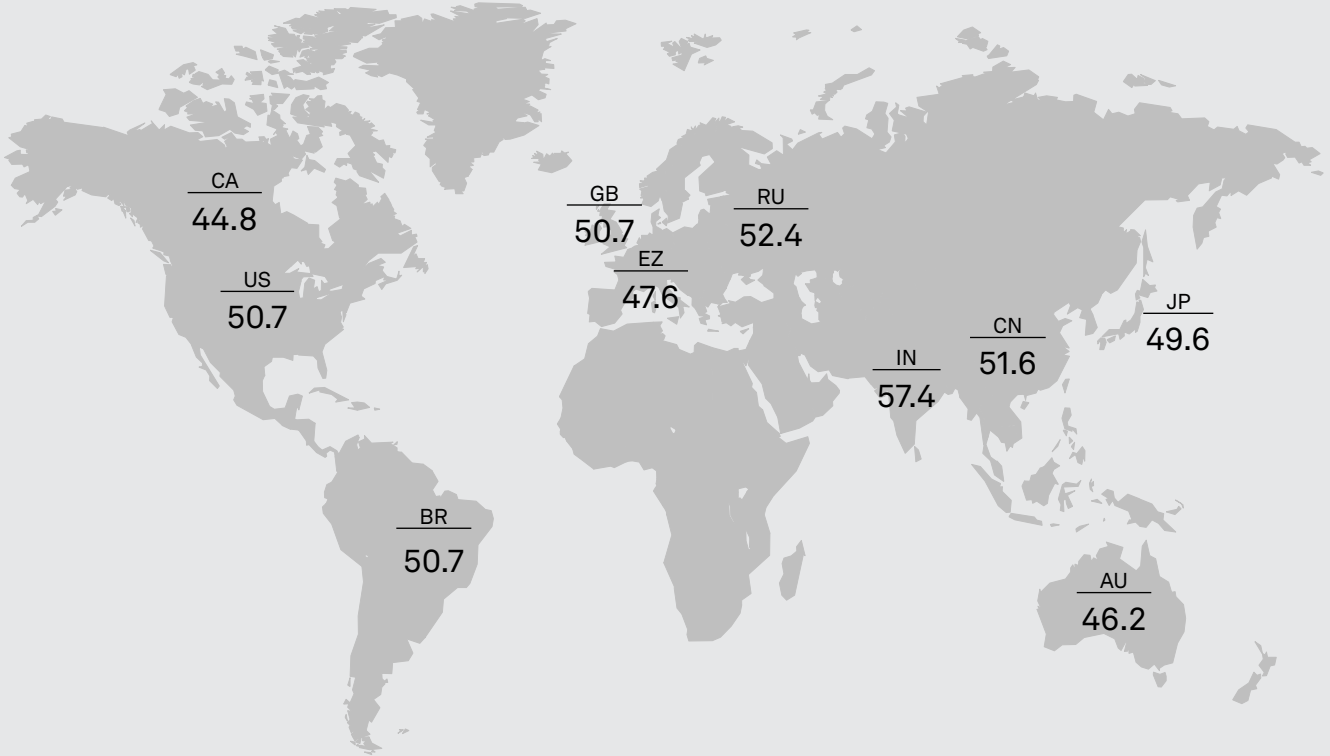
مؤشر أسعار الإنتاج



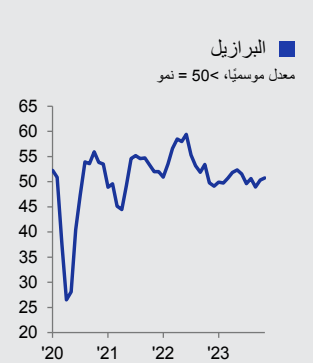
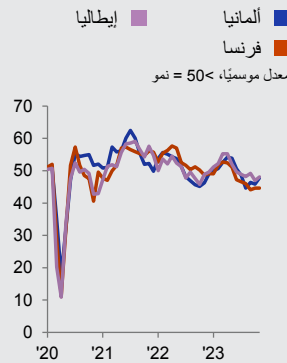
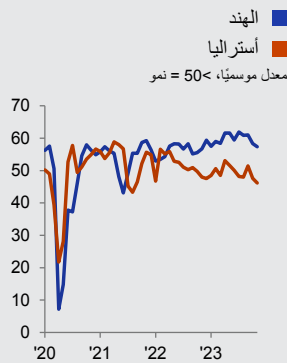
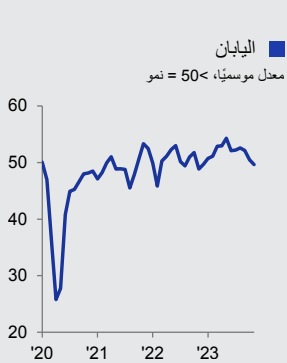
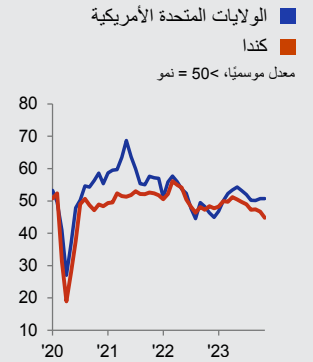
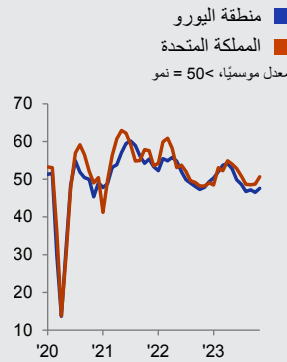
مؤشر PMI العالمي

مؤشر الإنتاج المركب هو متوسط محسوب وفق الناتج المحلي الإجمالي لمؤشر إنتاج التصنيع ومؤشر النشاط التجاري الخدمي.

مؤشر الإنتاج المركب، تشرين الثاني 23'
معدل موسميًا، < 50 = نمو منذ الشهر الماضي



مؤشر الإنتاج المركب



المنهجية

يتم إعداد مؤشر PMI® بلوم لبنان من قِبَل مجموعة S&P Global من خلال الاستعانة بالرودود على الاستبيانات المرسلّة إلى مدراء المشتريات في هيئة تضم حوالي 400 شركة من شركات القطاع الخاص. والهيئة مقسّمة حسب الحجم التفصيلي للقطاعات وحجم القوى العاملة بالشركات، وبناءً على المساهمات في إجمالي الناتج المحلي. وتشمل القطاعات التي يغطيها المسح الزراعة والتعدين والتصنيع والإنشاءات والبيع بالجملة والبيع بالتجزئة والخدمات. جُمِعَت بيانات الدراسة للمرة الأولى في أيار 2013.

يتم جمع الرودود على الاستبيان في النصف الثاني من كل شهر ويشير إلى اتجاه التغيير مقارنة بالشهر السابق. يتم حساب مؤشر انتشار لكل متغير من متغيرات الاستبيان. المؤشر هو مجموع النسبة المئوية للاستجابات "الأعلى" ونصف النسبة المئوية من الرودود "غير المتغيرة". تتراوح المؤشرات بين 0 و 100، حيث القراءة الأعلى من 50 تشير إلى زيادة إجمالية مقارنة بالشهر السابق، وتشير القراءة الأقل من 50 إلى انخفاض عام. بعد ذلك يتم تعديل المؤشرات موسميًا.

القراءة الرئيسية هي مؤشر مدراء المشتريات (PMI). مؤشر PMI هو متوسط المؤشرات الخمسة التالية: الطلبات الجديدة (30%)، الإنتاج (25%)، التوظيف (20%)، مواعيد تسليم الموردين (15%)، ومخزون المشتريات (10%). عند حساب مؤشر PMI يتم عكس مؤشر مواعيد تسليم الموردين بحيث يتحرك في اتجاه مماثل للمؤشرات الأخرى.

لا يتم مراجعة بيانات الدراسة الأساسية بعد النشر، لكن قد تتم مراجعة العوامل الموسمية من وقت لآخر حسبما يتناسب، وهذا يؤثر على سلسلة البيانات المعدلة موسميًا.

لمزيد من المعلومات عن منهجية دراسة مؤشر PMI، يُرجى الاتصال بـ

economics@spglobal.com

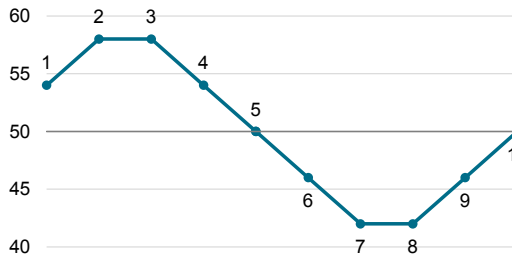
أسئلة الدراسة القطاع الخاص	
مواعيد تسليم الموردين	الإنتاج
مخزون المشتريات	الطلبات الجديدة
أسعار مستلزمات الإنتاج	طلبات التصدير الجديدة
أسعار المشتريات	الإنتاج المستقبلي
تكاليف الموظفين	التوظيف
أسعار الإنتاج	تراكم الأعمال غير المنجزة
	حجم المشتريات

احتساب المؤشر

أعلى بنسبة مئوية + (النسبة المئوية لعدم وجود تغيير) 2/

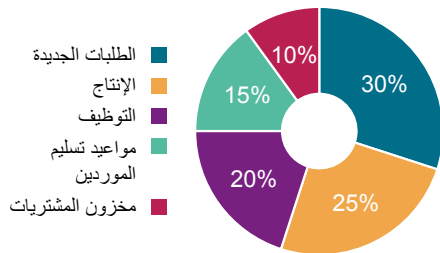
تفسير المؤشر

50.0 = عدم وجود أي تغيير منذ الشهر الماضي



1 نمو	6 انخفاض، بالمقارنة مع عدم تسجيل أي تغيير يُذكر
2 نمو، بمعدل سريع	7 انخفاض، بمعدل سريع
3 نمو، بنفس المعدل	8 انخفاض، بنفس المعدل
4 نمو، بمعدل أبطأ	9 انخفاض، بمعدل أبطأ
5 عدم وجود أي تغيير، بالمقارنة مع النمو المسجل	10 عدم تسجيل أي تغيير يُذكر، بالمقارنة مع الانخفاض المسجل

أوزان مكونات مؤشر مديري المشتريات



تواريخ الدراسة

تم جمع البيانات خلال الفترة من 6 إلى 18 كانون الأول 2023.

تغطية القطاعات

تتضمن بيانات مؤشر مديري المشتريات رودود من الشركات العاملة في القطاعات المُصنّفة وفقاً للرموز المقتبسة من التتقيح الرابع لتصنيف الصناعات الدولي الموحد:

C الصناعات التحويلية	M الأنشطة المهنية والعملية والتقنية
F الإنشاءات	N أنشطة الإدارة وخدمات الدعم
G التجارة بالجملة والتجارة بالتجزئة وتصليح السيارات والدراجات النارية	P التعليم*
H النقل والتخزين	Q أنشطة الصحة البشرية والعمل الاجتماعي*
I الفنادق وأنشطة خدمات المطاعم	R الفنون والتسلية والترفيه
J المعلومات والاتصالات	S أنشطة الخدمات الأخرى
K الأنشطة المالية والتأمينية	* القطاع الخاص

ملخص المؤشر

القطاع الخاص

معدل موسميًا، 50 = نمو منذ الشهر الماضي. *50 = عدم وجود تغير خلال الـ 12 شهرًا المقبلة.

مؤشر PMI	الإنتاج	الطلبات الجديدة	طلبات التصدير الجديدة	الإنتاج المستقبلي*	التوظيف	تراكم الأعمال غير المنجزة	حجم المشتريات	مواعيد تسليم الموردين	مخزون المشتريات	إجمالي أسعار مستلزمات الإنتاج	أسعار المشتريات	تكاليف الموظفين	أسعار الإنتاج
23' 07	50.3	50.1	50.2	50.0	50.8	50.3	51.2	50.3	51.3	51.7	51.8	49.8	51.6
23' 08	48.7	47.6	47.7	48.6	50.0	49.1	50.1	50.7	50.7	51.2	51.4	50.1	51.3
23' 09	49.1	48.4	47.9	49.0	50.1	50.8	50.6	50.1	50.8	51.3	51.3	49.8	50.6
23' 10	48.9	47.8	47.6	48.8	50.2	47.9	49.3	49.2	50.6	51.7	51.7	50.2	51.0
23' 11	49.5	49.2	48.6	50.8	50.1	49.6	49.2	49.4	50.0	51.5	51.6	50.2	50.8
23' 12	48.4	47.0	46.9	49.1	49.8	48.7	48.9	49.6	50.5	51.1	51.4	50.1	50.7

الاتصال

علي بلبل

كبير المحللين الاقتصاديين/رئيس الأبحاث

BLOMINVEST BANK

هاتف: +961 1 739 817

ali.bolbol@blominvestbank.com

جو هايز

خبير اقتصادي رئيسي

S&P Global Market Intelligence

هاتف: +44 1344 328 099

joseph.hayes@spglobal.com

سابرينا مايين

اتصالات الشركات

S&P Global Market Intelligence

هاتف: +44 7967 447 030

sabrina.mayeen@spglobal.com

حول BLOMINVEST BANK

تأسس BLOMINVEST BANK في العام 1994 وهو القطاع الاستثمارية لبنك BLOM Bank SAL، أحد أكبر المصارف في لبنان. وفي إطار الرؤية التوسعية في منطقة الشرق الأوسط وشمال أفريقيا، تم تأسيس قطاع استثمارية في المملكة العربية السعودية BLOMINVEST KSA، وقمنا بإطلاق ثلاث شركات وساطة وتداول في مصر وسوريا والأردن، وهي تحديداً "BLOM Bank Egypt Securities" و "Financial" و "Syria and Overseas for Financial Services" و "Services Experts Company". وتمتد BLOMINVEST BANK لحدى المؤسسات القليلة في منطقة الشرق العربي التي تقدم الخدمات المصرفية الخاصة والخدمات المصرفية الاستثمارية وإدارة الأصول والوساطة والخدمات البحثية في موقع واحد. وبناءً على سجل إنجازاته الحافل، لا يزال بنك BLOMINVEST BANK اليوم البنك المصرف المحلي الحائز على أكبر عدد من الجوائز. لمزيد من المعلومات، يُرجى زيارة الموقع الإلكتروني www.blominvestbank.com

نبذة عن S&P Global

S&P Global (رمزها في بورصة نيويورك: SPGI) تقدم S&P Global معلومات هامة وأساسية. تقدم للحكومات والشركات والأفراد البيانات الصحيحة والخبرات والتكنولوجيا حتى يتمكنوا من اتخاذ القرارات عن قناعة. ومن خلال مساعدة عملائنا على تقييم الاستثمارات الجديدة وتوجيههم في مجالات البيئة والمجتمع والحكومة وانتقال الطاقة عبر سلاسل التوريد، نفتح فرصاً جديدة ونتغلب على التحديات ونسرع من تقدم العالم إلى الأمام.

تسعى العديد من المؤسسات الرائدة عالمياً للحصول على خدماتنا على توفير التصنيفات الائتمانية والمعيير والتحليلات وحلول سير العمل في أسواق رأس المال والسلع والسيارات على مستوى العالم. ومع كل عرض من عروضنا، نساعد المؤسسات الرائدة في العالم على التخطيط اليوم من أجل الغد.

www.spglobal.com

نبذة عن مؤشرات مدراء المشتريات (PMI)

تغطي دراسات مؤشرات مدراء المشتريات (PMI) الآن أكثر من 40 دولة ومنطقة رئيسية بما في ذلك منطقة اليورو "Eurozone". وقد أصبحت مؤشرات مدراء المشتريات (PMI) أكثر الدراسات متابعة في العالم، كما أنها المفضلة لدى البنوك المركزية، والأسواق المالية، وصانعي القرار في مجالات الأعمال وذلك لقدرتها على تقديم مؤشرات شهرية حديثة ودقيقة ومميزة للأنماط الاقتصادية.

www.spglobal.com/marketintelligence/en/mi/products/pmi

إخلاء مسؤولية

تؤول ملكية حقوق الملكية الفكرية الخاصة بالبيانات الواردة هنا إلى شركة S&P Global أو الشركات التابعة لها أو بترخيص منها. ولا يسمح بأي استخدام غير مصرح، يتضمن على سبيل المثال لا الحصر، النسخ، أو النشر، أو التوزيع، أو النقل للبيانات بأية وسيلة كانت دون موافقة مسبقة من شركة S&P Global. ولا تتحمل شركة S&P Global أية مسؤولية، أو التزام جيل المحتوى أو المعلومات ("البيانات") الواردة في هذا التقرير، أو أي أخطاء، أو عدم الدقة، أو عمليات الحذف، أو تأخير للبيانات، أو عن أي إجراء يتخذ على أساس هذا التقرير. ولا تتحمل S&P Global أية مسؤولية في أي حال من الأحوال عن الأضرار الخاصة، أو العارضة، أو التبعية التي تنتج عن استخدام البيانات الواردة في التقرير. مؤشر مدراء المشتريات PMI® هي إشارات تجارية أو علامات تجارية مسجلة باسم S&P Global Inc أو حاصلة على ترخيص بـ المحدود و/أو لشركائها التابعة.

تم نشر هذا المحتوى بواسطة S&P Global Market Intelligence وليس بواسطة S&P Global Ratings، وهو قسم من S&P Global يُدار بشكل منفصل. يُحظر إعادة إنتاج أي معلومات أو بيانات أو مواد، بما في ذلك التصنيفات ("المحتوى") بأي شكل من الأشكال إلا بإذن كتابي مُسبق من الطرف المعنى. ولا يتضمن هذا الطرف والشركات التابعة له والموردون ("موفر المحتوى") فئة أي محتوى أو كفايته أو اكتماله أو توقيتته أو توفره، كما أنهم غير مسؤولين عن أي أخطاء أو سوء (بإهمال أو غير ذلك)، بعض النظر عن السبب، أو عن النتائج المترتبة على استخدام هذا المحتوى. إن يتحمل موفر المحتوى بأي حال من الأحوال المسؤولية عن أي أضرار أو تكاليف أو نفقات أو رسوم قانونية أو خسائر الأرباح وتكاليف الفرصة البديلة) فيما يتعلق بأي استخدام للمحتوى.

PMI®

by S&P Global