

مؤشر PMI® بلوم لبنان

مؤشر مدراء المشتريات BLOM Lebanon ينخفض بسبب تأثير إلغاء الطلبات على النشاط التجاري في تشرين الأول 2023

انخفض مؤشر مدراء المشتريات BLOM Lebanon من 49.1 نقطة في شهر أيلول 2023 إلى 48.9 نقطة في شهر تشرين الأول 2023

انخفض مؤشر الطلبات الجديدة بوتيرة هي الأسرع منذ شهر شباط 2023 بسبب إلغاء الطلبات

تسجيل تدهور في أداء الموردين وزيادة في التوقعات السلبية للنشاط التجاري خلال الإثني عشر شهراً المقبلة

نقطة للمؤشر إلى وجود تحسن في النشاط الاقتصادي للشركات عما كان عليه في الشهر السابق، في حين تشير القراءة الأدنى من 50.0 نقطة إلى وجود تراجع.

وسجل مؤشر BLOM Lebanon PMI® قراءة أدنى من المستوى المحايد البالغ 50.0 نقطة مجدداً، منخفضاً من 49.1 نقطة في شهر أيلول 2023 إلى 48.9 نقطة في تشرين الأول 2023. وأشار ذلك إلى تدهور أكبر قليلاً في النشاط الاقتصادي لشركات القطاع الخاص اللبناني في شهر تشرين الأول 2023. ومع ذلك، كان التراجع في النشاط الاقتصادي لشركات القطاع الخاص اللبناني معتدلاً بوجه عام.

وأشارت بيانات تشرين الأول 2023 إلى تراجع كميات الطلبات الجديدة المسجلة، لتمتد بذلك السلسلة الحالية لانخفاض الطلبات الجديدة إلى ثلاثة أشهر. وكان معدل تراجع الطلبات الجديدة الأسرع منذ شهر شباط 2023 ومعتدلاً بوجه عام، وربطت الشركات المشاركة في المسح إلغاء الطلبات الجديدة بالمخاوف الأمنية التي أثرت سلباً على مستوى الأعمال الجديدة الواردة. وانخفضت كذلك المبيعات للعملاء الدوليين بوتيرة أسرع قليلاً.

ونتيجة لذلك، أثر الانخفاض في الأعمال الجديدة الواردة

أشار مؤشر BLOM Lebanon PMI® إلى تدهور النشاط الاقتصادي لشركات القطاع الخاص اللبناني خلال شهر تشرين الأول 2023. وأثر الانخفاض الأكبر في الطلبات الجديدة منذ شهر شباط 2023 سلباً على أداء الشركات اللبنانية، حيث أشار أعضاء اللجنة إلى أنّ إلغاء الطلبات الجديدة كان بسبب مخاوف أمنية. ونتيجة لذلك، انخفضت مستويات النشاط التجاري وطلبات التصدير الجديدة ومشتريات مستلزمات الإنتاج.

وفي غضون ذلك، تدهور أداء الموردين للمرة الأولى منذ شهر أيار 2023 وتراجعت توقعات النشاط التجاري للإثني عشر شهراً المقبلة إلى أدنى مستوى لها في ثلاثة أشهر. ومن ناحية إيجابية، ارتفعت أعداد الموظفين للشهر الثاني على التوالي في تشرين الأول 2023.

ويُعرف المؤشر الرئيسي المُستمد من الاستبيان بمؤشر مدراء المشتريات (PMI®). يُحتسب مؤشر مدراء المشتريات المركب على أساس متوسط خمسة مكونات فرعية وهي: الطلبات الجديدة (30% من المؤشر)، مستوى الإنتاج (25%)، مستوى التوظيف (20%)، مواعيد تسليم الموردين (15%)، ومخزون المشتريات (10%). وتشير القراءة الأعلى من 50.0

المحتويات

نظرة عامة

تعليق

الإنتاج والطلب

توقعات الشركات

التوظيف والقدرات

الشراء والمخزون

الأسعار

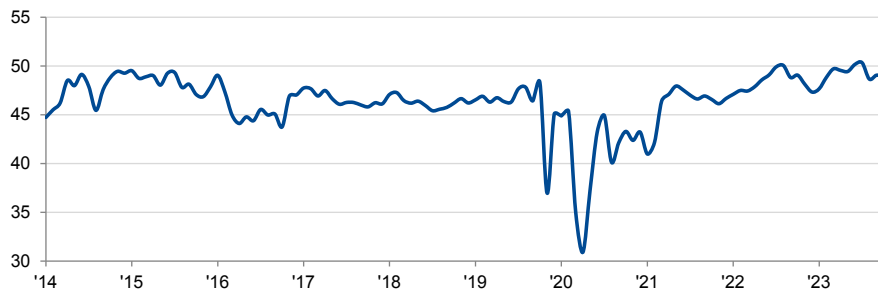
مؤشر PMI العالمي

لمنهجية

معلومات إضافية

مؤشر PMI بلوم لبنان

معدل موسميًا، <50 = تحسن منذ الشهر الماضي



من المشتريات رغم أن معدل التراكم كان الأدنى في أربعة أشهر بسبب استمرار انخفاض الأنشطة الشرائية. وأدت المخاوف من تصاعد الحرب بين حركة حماس وإسرائيل إلى انخفاض توقعات النشاط التجاري إلى أدنى مستوى لها في ثلاثة أشهر. ورغم ذلك، سجل مؤشر الإنتاج المستقبلي في شهر تشرين الأول 2023 قراءة قريبة إلى حد بعيد من أعلى قراءة في 41 شهراً في آب 2023.

وفي الجانب المقابل، أشارت بيانات المسح الأخير إلى استمرار الضغوط التضخمية المتعلقة بتضخم الأسعار مع ارتفاع إجمالي أسعار مستلزمات الإنتاج. وأشارت الأدلة المنقولة إلى أن الشركات اللبنانية قررت تمرير النفقات المرتفعة إلى عملائها، ما أدى إلى ارتفاع أسعار الإنتاج للشهر السادس على التوالي. ورغم ذلك، ارتفعت أسعار مستلزمات الإنتاج وأسعار البيع بدرجة طفيفة.

يساوي 89,700 ليرة لبنانية، على الرغم من الأحداث العاصفة التي تشهدها المنطقة. وأخيراً، وفي ظل هذه الأوقات الصعبة، فمن الأهمية بمكان مواصلة مراقبة التوتر الجيوسياسي الذي نتج عن الحرب ومحاولة تجنب عواقبها الوخيمة بقدر المستطاع".

سلباً على النشاط التجاري لشركات القطاع الخاص اللبناني وانخفض مستوى الإنتاج بمعدل أقوى مما كان عليه في شهر أيلول 2023.

وفي ضوء استمرار انخفاض الأعمال الجديدة الواردة، أشارت بيانات تشرين الأول 2023 إلى استمرار استنفاد الأعمال غير المنجزة في شركات القطاع الخاص اللبناني. وكان معدل انخفاض الأعمال غير المنجزة الأعلى منذ شهر كانون الثاني 2023. ورغم ذلك، حافظت أعداد الموظفين في شركات القطاع الخاص اللبناني على مسارها التصاعدي في شهر تشرين الأول 2023، مرتفعة للشهر الثاني على التوالي.

ورغم ذلك، وفي ضوء ازدياد حالة عدم الاستقرار في المنطقة بسبب الحرب بين إسرائيل وقطاع غزة، أشارت الشركات المشاركة في المسح إلى تدهور أداء الموردين في تشرين الأول 2023 وذلك للمرة الأولى منذ أيار 2023. ورفعت الشركات اللبنانية مخزونها

تعليق

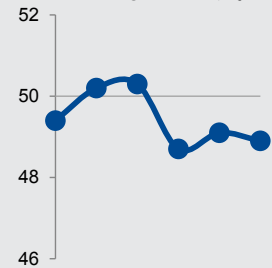
وتعليقاً على نتائج مؤشر PMI خلال شهر تشرين الأول 2023، قال الدكتور فادي عسيران المدير العام لبنك لبنان والمهجر للأعمال:

"سجل مؤشر PMI لبنان انخفاضاً من 49.1 نقطة في شهر أيلول 2023 إلى 48.9 نقطة في تشرين الأول 2023. وتأثرت قراءة مؤشر مدراء المشتريات بدرجة كبيرة بالتوتر الجيوسياسي نتيجة الحرب التي اندلعت بين حركة حماس وإسرائيل في 7 تشرين الأول 2023، حيث ارتفع منسوب القلق في البلاد نظراً للمخاوف من انخراط لبنان في الحرب. وتبعاً لذلك، أوجدت هذه التوترات الإقليمية مناخاً من انعدام الاستقرار الاقتصادي، الأمر الذي أثر سلباً على قراءة المؤشر لشهر تشرين الأول 2023. ومما يثير الدهشة أن سعر صرف الليرة اللبنانية مقابل الدولار الأمريكي ظل ثابتاً، وحافظ على قيمته حيث أن كل 1 دولار أمريكي ظلَّ

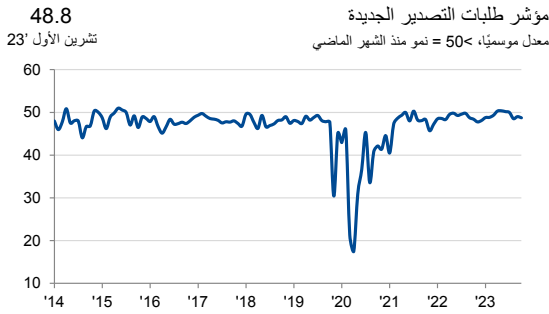
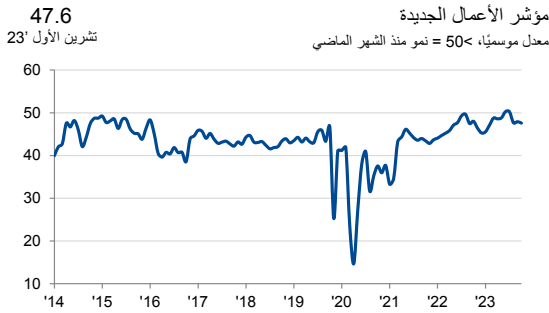
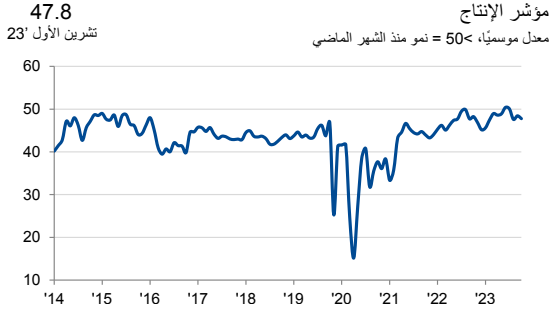
48.9

مؤشر PMI للبنان
تشرين الأول '23

مؤشر PMI
أيار - تشرين الأول '23
معدل موسميًا، <50 = تحسن



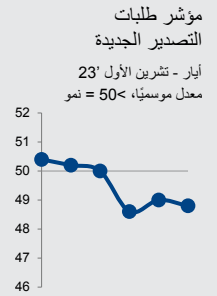
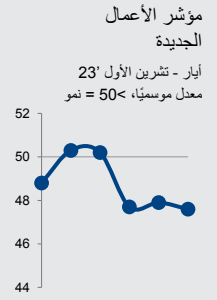
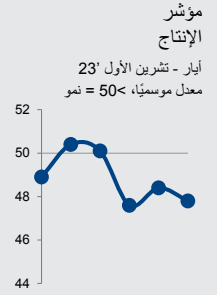
الإنتاج والطلب



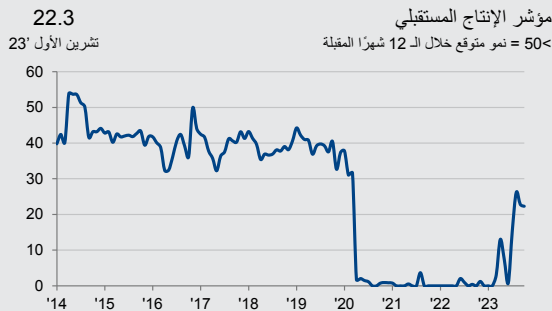
الإنتاج
أشارت بيانات تشرين الأول 2023 إلى تراجع النشاط التجاري لشركات القطاع الخاص اللبناني مجدداً لتمدّد بذلك سلسلة تراجع النشاط التجاري إلى ثلاثة أشهر. وكان معدل التراجع في النشاط التجاري معتدلاً بوجه عام وأعلى قليلاً مما كان عليه في أيلول 2023. وأشارت 7% تقريباً من الشركات المشاركة في المسح إلى أنّ انخفاض نشاطها التجاري يُعزى إلى إلغاء الطلبات الجديدة بسبب حالة عدم الاستقرار الإقليمي.

الطلبات الجديدة
تماشياً مع الاتجاه الملحوظ خلال الشهرين السابقين، استمرّت كمية الأعمال الجديدة الواردة إلى شركات القطاع الخاص اللبناني بالانخفاض بوتيرة معتدلة في شهر تشرين الأول 2023. وفي الواقع، تسارع معدل انخفاض الطلبات الجديدة بدرجة طفيفة إلى أعلى مستوى له منذ شهر شباط 2023. وأشارت بعض الشركات المشاركة في المسح بأنّ إلغاء الطلبات الجديدة يُعزى إلى ازدياد المخاوف الأمنية بسبب الحرب التي تشهدها إسرائيل وقطاع غزة رغم أنّ الشركات الأخرى المشاركة في المسح ذكرت بأنّ انخفاض الطلبات الجديدة يعود إلى انعدام الاستقرار السياسي والاقتصادي في البلاد.

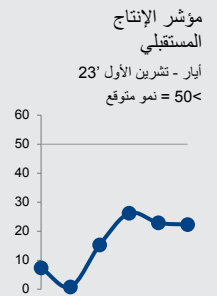
طلبات التصدير الجديدة
سجّل مؤشر طلبات التصدير الجديدة المعدّل موسميًا قراءة أدنى من المستوى المحايد البالغ 50.0 نقطة التي تمثل الخط الفاصل بين النمو والانكماش في شهر تشرين الأول 2023 للشهر الثالث على التوالي، مشيراً إلى انخفاض الطلبات الجديدة من العملاء الدوليين مجدداً. ومع ذلك، كان الانخفاض في طلبات التصدير الجديدة معتدلاً بوجه عام.



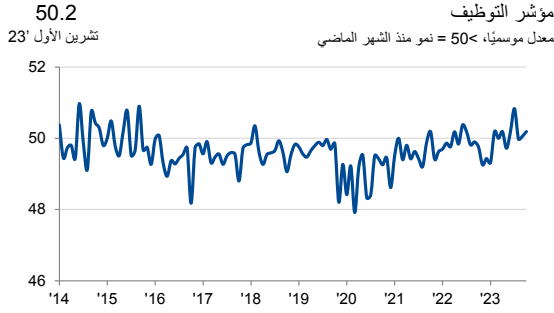
توقعات الشركات



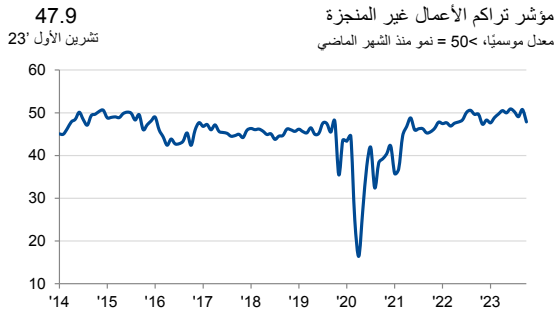
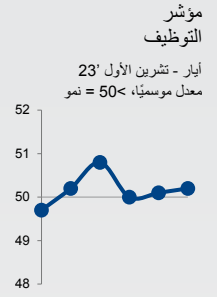
بعد ارتفاعه إلى أعلى مستوى في 41 شهراً في آب 2023، أشارت بيانات المسح لشهر تشرين الأول 2023 إلى تراجع توقعات النشاط التجاري التي قدمتها شركات القطاع الخاص اللبناني للشهر الثاني على التوالي. ونتيجة لذلك، سجّل مؤشر الإنتاج المستقبلي أدنى قراءة في ثلاثة أشهر. وربطت الشركات توقعاتها بانخفاض النشاط التجاري بالمخاوف الأمنية نتيجة الحرب التي تدور بين إسرائيل وحركة حماس، مشيرة إلى مخاوفها من التداعيات الاقتصادية على لبنان في حال تصاعد الحرب.



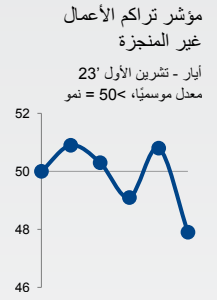
التوظيف والقدرات



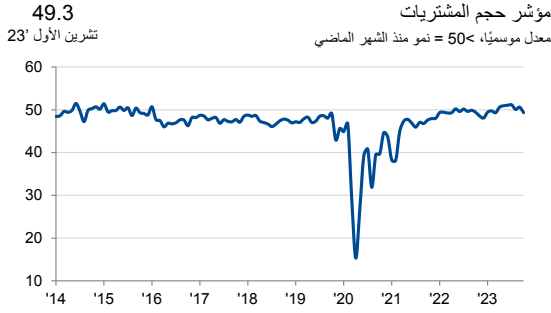
التوظيف
سَجَلَّ مؤشر التوظيف المُعدَّل موسميًا قراءة أعلى من المستوى المحايد البالغ 50.0 نقطة للشهر الثاني على التوالي في تشرين الأول 2023، مشيرًا إلى ارتفاع على أساس شهري في أعداد موظفي شركات القطاع الخاص اللبناني. وكان معدَّل استحداث الوظائف متماشياً بصفة عامة مع المتوسط في سنة 2023 حتى تاريخه، ولكنه كان طفيفاً بوجه عام.



تراكم الأعمال غير المنجزة
تمكنت شركات القطاع الخاص اللبناني من تقليص الأعمال غير المنجزة في بداية الربع الرابع من العام 2023 بعد أن تراكمت في شهر أيلول 2023. وأشارت الشركات المشاركة في المسح بأنَّ انخفاض الأعمال الجديدة الواردة أدى إلى انخفاض في الأعمال غير المنجزة. وكان معدَّل استنفاد الأعمال غير المنجزة ملحوظاً والأسرع منذ شهر كانون الثاني 2023.

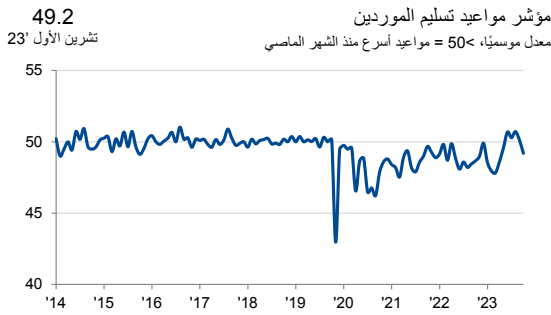
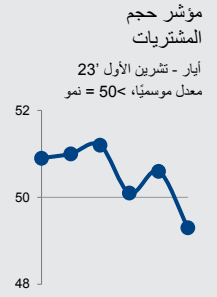


الشراء والمخزون



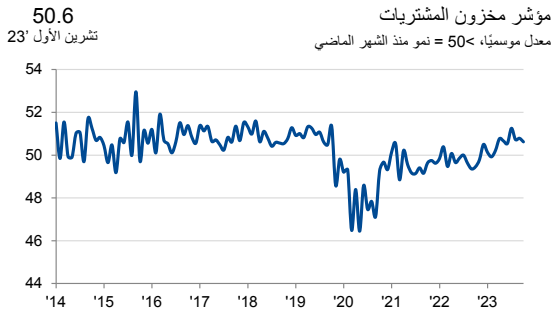
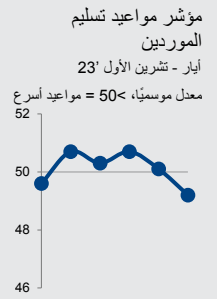
حجم المشتريات

بعد نمو الأنشطة الشرائية لستة أشهر متتالية، أشارت بيانات تشرين الأول 2023 إلى تراجع مشتريات شركات القطاع الخاص اللبناني من مستلزمات الإنتاج. ورغم انخفاض الأنشطة الشرائية بدرجة طفيفة، غير أنّ معدّل انخفاض الأنشطة الشرائية كان ثاني أعلى معدّل مسجل منذ شهر كانون الأول 2022. وأشارت الشركات المشاركة في المسح بأنّ تقليص الأنشطة الشرائية يُعزى إلى انخفاض الأعمال الجديدة الواردة.



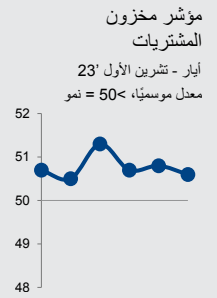
مواعيد تسليم الموردين

سجّل مؤشر مواعيد تسليم الموردين المعدّل موسميًا قراءة أدنى من المستوى المحايد البالغ 50.0 نقطة في تشرين الأول 2023، ما يمثل الشهر الأول لتدهور أداء الموردين منذ شهر أيار 2023. ورغم ذلك، كانت التأخيرات ضئيلة لأنّ أقل من 2% من الشركات أشارت إلى إطالة مواعيد تسليم الموردين.

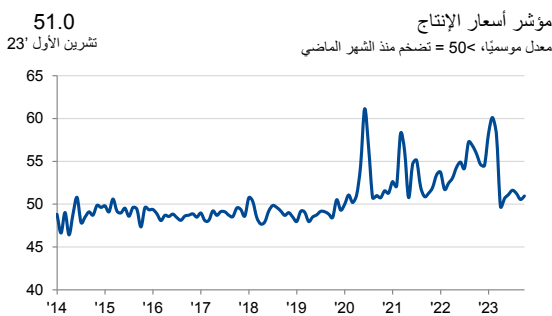
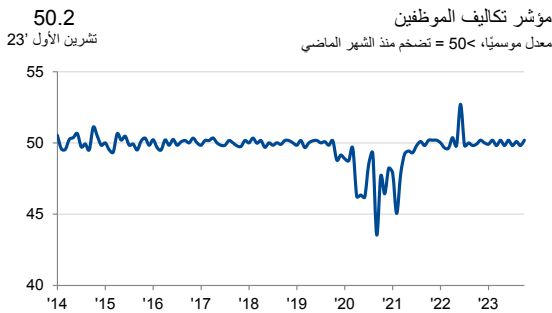
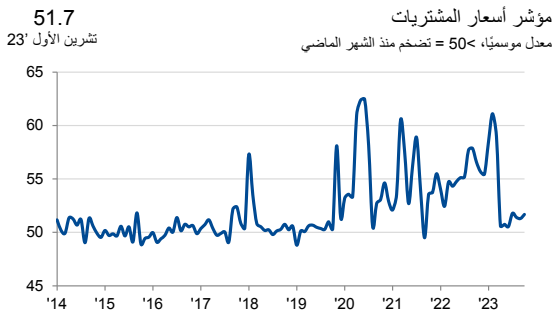
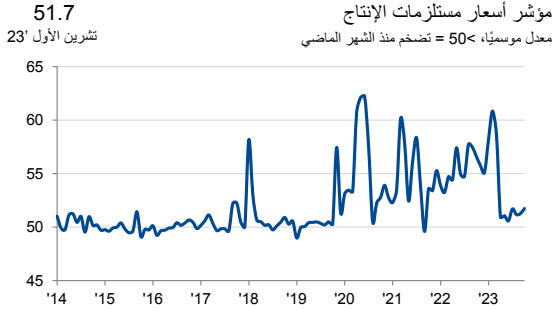


مخزون المشتريات

رفعت شركات القطاع الخاص اللبناني مخزونها من المشتريات في بداية الربع الرابع من العام 2023 تماشيًا مع الاتجاه الملحوظ منذ شهر آذار 2023. ورغم ذلك، انخفض معدّل تراكم مخزون المشتريات مقارنة بشهر أيلول 2023 وإلى أدنى مستوى له في أربعة أشهر.



الأسعار



إجمالي أسعار مستلزمات الإنتاج

سجّلت شركات القطاع الخاص اللبناني ارتفاعاً طفيفاً في نفقاتها التشغيلية في بداية الربع الرابع من العام 2023. وأشارت بيانات المسح الأخير إلى أنّ ارتفاع النفقات التشغيلية يعود إلى ارتفاع أسعار الشراء رغم أنّ هناك بعض الضغوط التضخمية من الأجور.

أسعار المشتريات

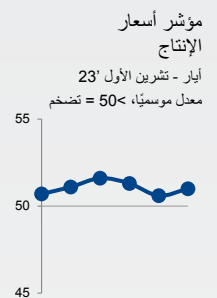
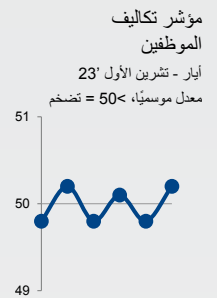
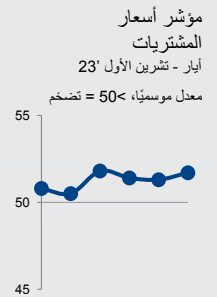
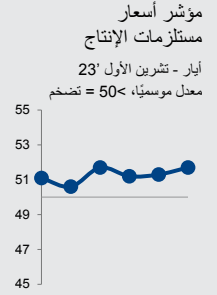
أشارت بيانات المسح لشهر تشرين الأول 2023 إلى ارتفاع أسعار المشتريات التي دفعتها شركات القطاع الخاص اللبناني للشهر الخامس والعشرين على التوالي. ورغم ارتفاع معدّل تضخم أسعار المشتريات إلى أعلى مستوى له في ثلاثة أشهر، إلاّ أنّه كان معتدلاً بوجه عام وأدنى من المعدلات التاريخية.

تكاليف الموظفين

سجّل مؤشر تكاليف الموظفين المعدّل موسميّاً قراءة أعلى من المستوى المحايد البالغ 50.0 نقطة في بداية الربع الرابع من عام 2023، مشيراً إلى استمرار ارتفاع فاتورة الرواتب التي دفعتها شركات القطاع الخاص اللبناني. ورغم أنّ الارتفاع كان طفيفاً بوجه عام، غير أنّه كان ثاني أسرع ارتفاع في سنة عشر شهراً.

أسعار الإنتاج

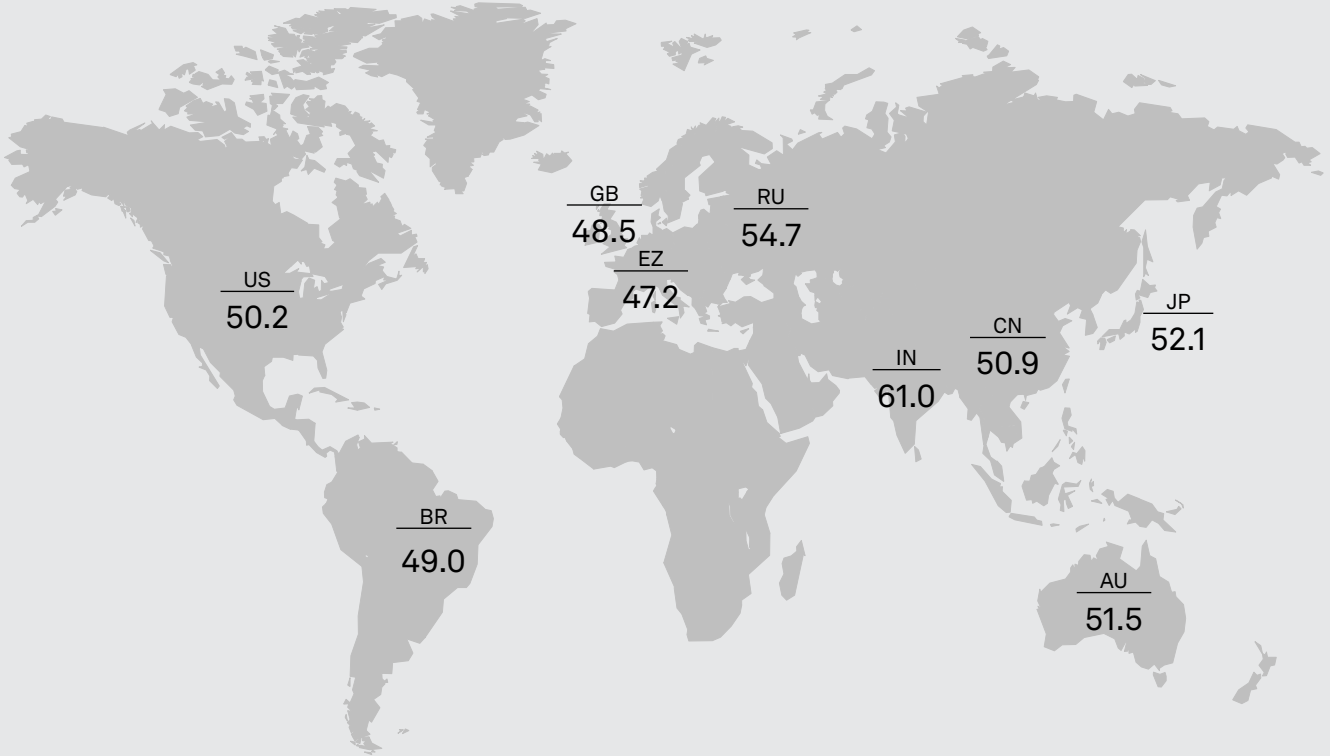
رفعت شركات القطاع الخاص اللبناني أسعار سلعها وخدماتها خلال فترة المسح الأخيرة من أجل تلافي تآكل هوامشها الربحية بسبب ارتفاع التكاليف. ورغم ذلك، كان ارتفاع أسعار السلع والخدمات محدوداً وظلّ معدّل تضخم أسعار الإنتاج معتدلاً وأدنى كثيراً مما كان عليه بالمتوسط في عام 2022.



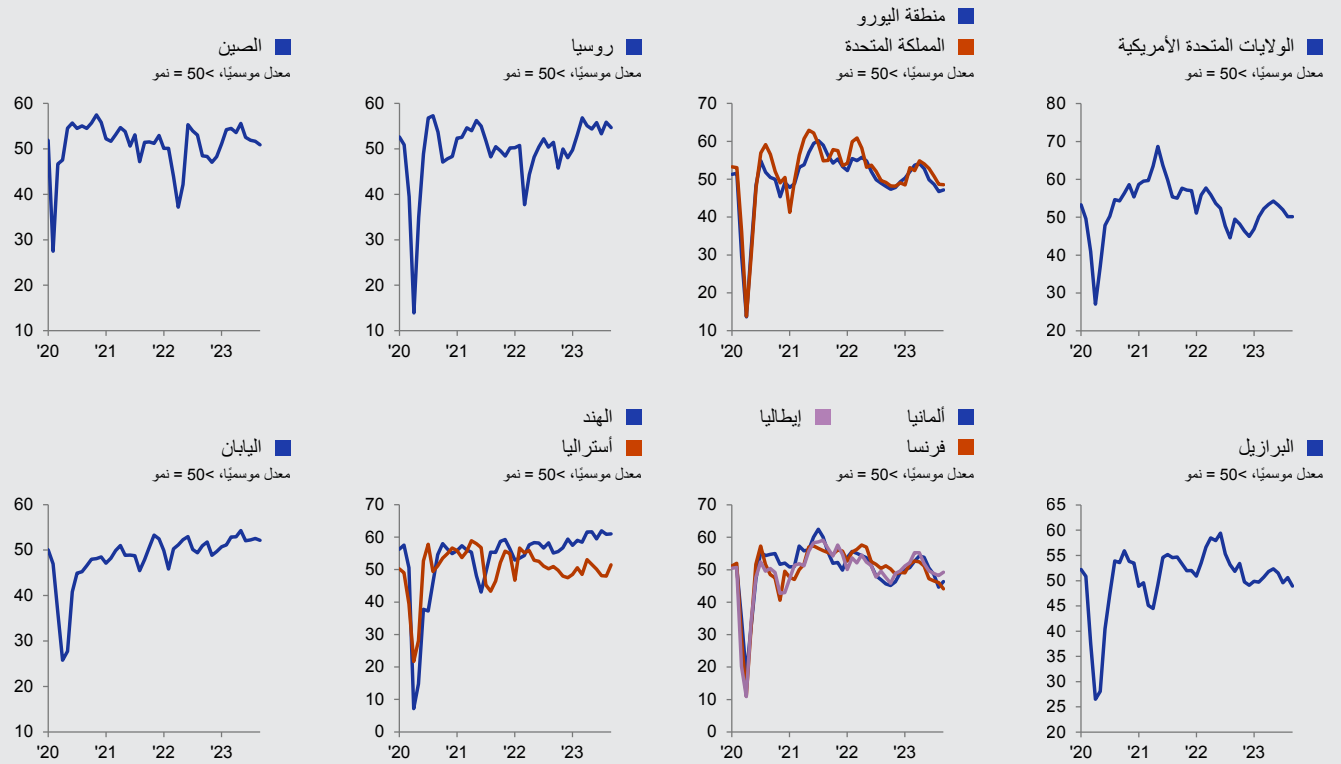
مؤشر PMI العالمي

مؤشر الإنتاج المركب هو متوسط محسوب وفق الناتج المحلي الإجمالي لمؤشر إنتاج التصنيع ومؤشر النشاط التجاري الخدمي.

مؤشر الإنتاج المركب، أيلول 23'
معدل موسميًا، < 50 = نمو منذ الشهر الماضي



مؤشر الإنتاج المركب



المنهجية

يتم إعداد مؤشر PMI® بلوم لبنان من قِبل مجموعة S&P Global من خلال الاستعانة بالرودود على الاستبيانات المرسلّة إلى مدراء المشتريات في هيئة تضم حوالي 400 شركة من شركات القطاع الخاص. والهيئة مقسّمة حسب الحجم التفصيلي للقطاعات وحجم القوى العاملة بالشركات، وبناءً على المساهمات في إجمالي الناتج المحلي. وتشمل القطاعات التي يغطيها المسح الزراعة والتعدين والتصنيع والإنشاءات والبيع بالجملة والبيع بالتجزئة والخدمات. جُمعت بيانات الدراسة للمرة الأولى في أيار 2013.

يتم جمع الرودود على الاستبيان في النصف الثاني من كل شهر ويشير إلى اتجاه التغيير مقارنة بالشهر السابق. يتم حساب مؤشر انتشار لكل متغير من متغيرات الاستبيان. المؤشر هو مجموع النسبة المئوية للاستجابات "الأعلى" ونصف النسبة المئوية من الرودود "غير المتغيرة". تتراوح المؤشرات بين 0 و 100، حيث القراءة الأعلى من 50 تشير إلى زيادة إجمالية مقارنة بالشهر السابق، وتشير القراءة الأقل من 50 إلى انخفاض عام. بعد ذلك يتم تعديل المؤشرات موسميًا.

القراءة الرئيسية هي مؤشر مدراء المشتريات (PMI). مؤشر PMI هو متوسط المؤشرات الخمسة التالية: الطلبات الجديدة (30%)، الإنتاج (25%)، التوظيف (20%)، مواعيد تسليم الموردين (15%)، ومخزون المشتريات (10%). عند حساب مؤشر PMI يتم عكس مؤشر مواعيد تسليم الموردين بحيث يتحرك في اتجاه مماثل للمؤشرات الأخرى.

لا يتم مراجعة بيانات الدراسة الأساسية بعد النشر، لكن قد تتم مراجعة العوامل الموسمية من وقت لآخر حسبما يتناسب، وهذا يؤثر على سلسلة البيانات المعدلة موسميًا.

لمزيد من المعلومات عن منهجية دراسة مؤشر PMI، يُرجى الاتصال بـ

economics@spglobal.com

تواريخ الدراسة

تم جمع البيانات خلال الفترة من 12 إلى 25 تشرين الأول 2023.

أسئلة الدراسة القطاع الخاص

مواعيد تسليم الموردين
مخزون المشتريات
أسعار مستلزمات الإنتاج
أسعار المشتريات
تكاليف الموظفين
أسعار الإنتاج

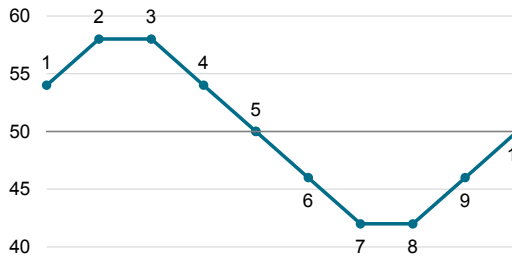
الإنتاج
الطلبات الجديدة
طلبات التصدير الجديدة
الإنتاج المستقبلي
التوظيف
تراكم الأعمال غير المنجزة
حجم المشتريات

احتساب المؤشر

أعلى بنسبة مئوية + (النسبة المئوية لعدم وجود تغيير) / 2

تفسير المؤشر

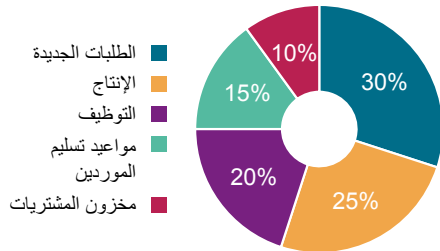
50.0 = عدم وجود أي تغيير منذ الشهر الماضي



6 انخفاض، بالمقارنة مع عدم تسجيل أي تغيير يُذكر
7 انخفاض، بمعدل سريع
8 انخفاض، بنفس المعدل
9 انخفاض، بمعدل أبطأ
10 عدم تسجيل أي تغيير يُذكر، بالمقارنة مع الانخفاض المُسجل

1 نمو
2 نمو، بمعدل سريع
3 نمو، بنفس المعدل
4 نمو، بمعدل أبطأ
5 عدم وجود أي تغيير، بالمقارنة مع النمو المُسجل

أوزان مكونات مؤشر مديري المشتريات



تغطية القطاعات

تتضمن بيانات مؤشر مديري المشتريات رودود من الشركات العاملة في القطاعات المُصنّفة وفقاً للرموز المقتبسة من التتقيح الرابع لتصنيف الصناعات الدولي الموحد:

M الأنشطة المهنية والعملية والتقنية
N أنشطة الإدارة وخدمات الدعم
P التعليم*
Q أنشطة الصحة البشرية والعمل الاجتماعي*
R الفنون والتسلية والترفيه
S أنشطة الخدمات الأخرى
* القطاع الخاص

C الصناعات التحويلية
F الإنشاءات
G التجارة بالجملة والتجارة بالتجزئة وتصليح السيارات والدراجات النارية
H النقل والتخزين
I الفنادق وأنشطة خدمات المطاعم
J المعلومات والاتصالات
K الأنشطة المالية والتأمينية

ملخص المؤشر

القطاع الخاص

معدل موسميًا، 50 = نمو منذ الشهر الماضي. *50 = عدم وجود تغير خلال الـ 12 شهرًا المقبلة.

| مؤشر PMI | الإنتاج | الطلبات الجديدة | طلبات التصدير الجديدة | الإنتاج المستقبلي* | التوظيف | تراكم الأعمال غير المنجزة | حجم المشتريات | مواعيد تسليم الموردين | مخزون المشتريات | إجمالي أسعار مستلزمات الإنتاج | أسعار المشتريات | تكاليف الموظفين | أسعار الإنتاج |
|----------|---------|-----------------|-----------------------|--------------------|---------|---------------------------|---------------|-----------------------|-----------------|-------------------------------|-----------------|-----------------|---------------|
| 23' 05 | 49.4 | 48.9 | 50.4 | 7.4 | 49.7 | 50.0 | 50.9 | 50.7 | 50.7 | 51.1 | 50.8 | 49.8 | 50.7 |
| 23' 06 | 50.2 | 50.4 | 50.2 | 0.8 | 50.2 | 50.9 | 51.0 | 50.7 | 50.5 | 50.6 | 50.5 | 50.2 | 51.1 |
| 23' 07 | 50.3 | 50.1 | 50.2 | 15.3 | 50.8 | 50.3 | 51.2 | 50.3 | 51.3 | 51.7 | 51.8 | 49.8 | 51.6 |
| 23' 08 | 48.7 | 47.6 | 47.7 | 26.2 | 50.0 | 49.1 | 50.1 | 50.7 | 50.7 | 51.2 | 51.4 | 50.1 | 51.3 |
| 23' 09 | 49.1 | 48.4 | 47.9 | 22.9 | 50.1 | 50.8 | 50.6 | 50.1 | 50.8 | 51.3 | 51.3 | 49.8 | 50.6 |
| 23' 10 | 48.9 | 47.8 | 47.6 | 22.3 | 50.2 | 47.9 | 49.3 | 49.2 | 50.6 | 51.7 | 51.7 | 50.2 | 51.0 |

الاتصال

علي بلبل

كبير المحللين الاقتصاديين/رئيس الأبحاث

BLOMINVEST BANK

هاتف: +961 1 739 817

ali.bolbol@blominvestbank.com

جو هايز

خبير اقتصادي رئيسي

S&P Global Market Intelligence

هاتف: +44 1344 328 099

joseph.hayes@spglobal.com

سابرينا مايين

اتصالات الشركات

S&P Global Market Intelligence

هاتف: +44 7967 447 030

sabrina.mayeen@spglobal.com

حول BLOMINVEST BANK

تأسس BLOMINVEST BANK في العام 1994 وهو القطاع الاستثمارية لبنك BLOM Bank SAL، أحد أكبر المصارف في لبنان. وفي إطار الرؤية التوسعية في منطقة الشرق الأوسط وشمال أفريقيا، تم تأسيس قطاع استثمارية في المملكة العربية السعودية BLOMINVEST KSA، وقمنا بإطلاق ثلاث شركات وساطة وتداول في مصر وسوريا والأردن، وهي تحديداً "BLOM Bank Egypt Securities" و "Financial" و "Syria and Overseas for Financial Services" و "Services Experts Company". وتمتد BLOMINVEST BANK لحدى المؤسسات القليلة في منطقة الشرق العربي التي تقدم الخدمات المصرفية الخاصة والخدمات المصرفية الاستثمارية وإدارة الأصول والوساطة والخدمات البحثية في موقع واحد. وبناءً على سجل إنجازاته الحافل، لا يزال بنك BLOMINVEST BANK اليوم البنك المصرف المحلي الحائز على أكبر عدد من الجوائز. لمزيد من المعلومات، يُرجى زيارة الموقع الإلكتروني www.blominvestbank.com

نبذة عن S&P Global

S&P Global (رمزها في بورصة نيويورك: SPGI) تقدم S&P Global معلومات هامة وأساسية. تقدم للحكومات والشركات والأفراد البيانات الصحيحة والخبرات والتكنولوجيا حتى يتمكنوا من اتخاذ القرارات عن قناعة. ومن خلال مساعدة عملائنا على تقييم الاستثمارات الجديدة وتوجيههم في مجالات البيئة والمجتمع والحكومة وانتقال الطاقة عبر سلاسل التوريد، نفتح فرصاً جديدة ونتغلب على التحديات ونسرع من تقدم العالم إلى الأمام.

تسعى العديد من المؤسسات الرائدة عالمياً للحصول على خدماتنا على توفير التصنيفات الائتمانية والمعيير والتحليلات وحلول سير العمل في أسواق رأس المال والسلع والسيارات على مستوى العالم. ومع كل عرض من عروضنا، نساعد المؤسسات الرائدة في العالم على التخطيط اليوم من أجل الغد.

www.spglobal.com

نبذة عن مؤشرات مدراء المشتريات (PMI)

تغطي دراسات مؤشرات مدراء المشتريات (PMI) الآن أكثر من 40 دولة ومنطقة رئيسية بما في ذلك منطقة اليورو "Eurozone". وقد أصبحت مؤشرات مدراء المشتريات (PMI) أكثر الدراسات متابعة في العالم، كما أنها المفضلة لدى البنوك المركزية، والأسواق المالية، وصانعي القرار في مجالات الأعمال وذلك لغزنها على تقديم مؤشرات شهرية حديثة ودقيقة ومميزة للأنماط الاقتصادية.

www.spglobal.com/marketintelligence/en/mi/products/pmi

إخلاء مسؤولية

تؤول ملكية حقوق الملكية الفكرية الخاصة بالبيانات الواردة هنا إلى شركة S&P Global أو الشركات التابعة لها أو بترخيص منها. ولا يسمح بأي استخدام غير مصرح، يتضمن على سبيل المثال لا الحصر، النسخ، أو النشر، أو التوزيع، أو النقل للبيانات بأية وسيلة كانت دون موافقة مسبقة من شركة S&P Global. ولا تتحمل شركة S&P Global أية مسؤولية، أو التزام جيل المحتوى أو المعلومات ("البيانات") الواردة في هذا التقرير، أو أي أخطاء، أو عدم الدقة، أو عمليات الحذف، أو تأخير للبيانات، أو عن أي إجراء يتخذ على أساس هذا التقرير. ولا تتحمل S&P Global أية مسؤولية في أي حال من الأحوال عن الأضرار الخاصة، أو العارضة، أو التبعية التي تنتج عن استخدام البيانات الواردة في التقرير. مؤشر مدراء المشتريات PMI® هي إشارات تجارية أو علامات تجارية مسجلة باسم S&P Global Inc أو حاصلة على ترخيص بـ المحدود و/أو لشركائها التابعة.

تم نشر هذا المحتوى بواسطة S&P Global Market Intelligence وليس بواسطة S&P Global Ratings، وهو قسم من S&P Global يُدار بشكل منفصل. يُحظر إعادة إنتاج أي معلومات أو بيانات أو مواد، بما في ذلك التصنيفات ("المحتوى") بأي شكل من الأشكال إلا بإذن كتابي مُسبق من الطرف المعنى. ولا يضمن هذا الطرف والشركات التابعة له والموردون ("موفر المحتوى") دقة أي محتوى أو كفاءته أو اكتماله أو توقيتته أو توفره، كما أنهم غير مسؤولين عن أي أخطاء أو سوء (إبهام) أو غير ذلك، بغض النظر عن السبب، أو عن النتائج المترتبة على استخدام هذا المحتوى. إن يتحمل موفر المحتوى بأي حال من الأحوال المسؤولية عن أي أضرار أو تكاليف أو نفقات أو رسوم قانونية أو خسائر الأرباح وتكاليف الفرصة البديلة) فيما يتعلق بأي استخدام للمحتوى.

PMI®

by S&P Global