

مؤشر PMI® بلوم لبنان

مؤشر مدراء المشتريات BLOM Lebanon ينخفض إلى أدنى مستوى في سبعة أشهر في آب 2023 بسبب انخفاض مؤشري الإنتاج والطلبات الجديدة

المحتويات

نظرة عامة

تعليق

الإنتاج والطلب

توقعات الشركات

التوظيف والقدرات

الشراء والمخزون

الأسعار

مؤشر PMI العالمي

لمنهجية

معلومات إضافية

انخفض مؤشر مدراء المشتريات BLOM Lebanon في شهر آب 2023 من أعلى مستوى له في عشر أشهر في تموز 2023

حيث تراجعت مستويات النشاط التجاري بسبب انخفاض مستوى الطلب،

لكن تراجعت الضغوط التضخمية على الأسعار بدرجة طفيفة وتحسنت ثقة الشركات بمستقبل الأعمال

وسجل مؤشر مدراء المشتريات BLOM Lebanon PMI® قراءة أدنى من المستوى المحايد البالغ 50.0 نقطة الذي يمثل الخط الفاصل بين النمو والانكماش بلغت 48.7 نقطة في شهر آب 2023 وذلك للمرة الأولى منذ شهر أيار 2023، حيث أشارت بيانات المسح الأخير إلى انكماش طفيف في النشاط الاقتصادي لشركات القطاع الخاص اللبناني. وبوجه عام، أشار ذلك إلى فقدان الزخم بعد تسجيل أعلى معدلات النمو في النشاط التجاري في عشر سنوات في شهري حزيران وتموز 2023.

وتراجعت مستويات النشاط التجاري لشركات القطاع الخاص اللبناني في شهر آب 2023 للمرة الأولى منذ شهر أيار 2023. وكان معدل الانكماش، الذي كان معتدلاً بوجه عام، الأعلى منذ ستة أشهر. وأشارت التقارير إلى أن الظروف الصعبة في البلاد أثرت سلباً على كميات الإنتاج.

كذلك، أدى انخفاض الطلب إلى تراجع النشاط التجاري في شهر آب 2023. وأشارت بيانات المسح الأخير إلى تراجع الطلبات الجديدة للمرة الأولى منذ ثلاثة أشهر، وكان الانخفاض في مؤشر الطلبات الجديدة مماثلاً لمستوى الانخفاض في مؤشر الإنتاج. وأشارت الأدلة المنقولة إلى أن الأعمال الجديدة الواردة تأثرت بانعدام اليقين الذي يحيط بالأوضاع السياسية والاقتصادية في

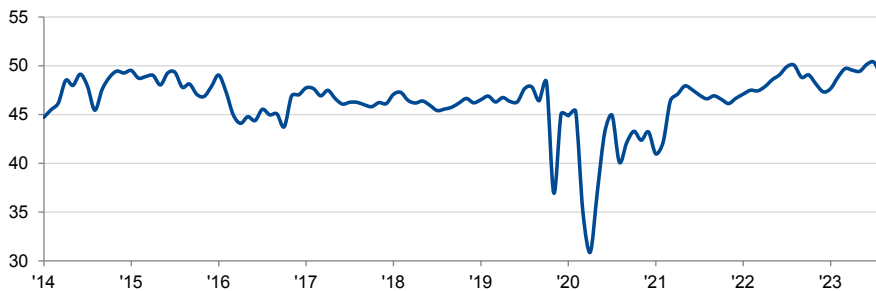
انخفض مؤشر PMI® BLOM Lebanon مجدداً في منتصف الربع الثالث من العام 2023 بسبب انخفاض مؤشري النشاط التجاري والطلبات الجديدة بعد أن أشارت قراءات المؤشر إلى سلسلة تحسن شهري في النشاط الاقتصادي لشركات القطاع الخاص اللبناني في شهري حزيران وتموز 2023. ورغم ذلك، شهدت ثقة الشركات بمستقبل الأعمال تحسناً كبيراً لأدنى درجة السلبية تراجعت.

وفي غضون ذلك، أدت التقلبات غير المؤاتية في سعر صرف الليرة اللبنانية مقابل الدولار الأمريكي إلى ارتفاع أسعار مستلزمات الإنتاج، ما دفع الشركات إلى رفع أسعار السلع والخدمات. ورغم ذلك، انخفضت معدلات تضخم الأسعار منذ شهر تموز 2023.

ويُعرف المؤشر الرئيسي المُستمد من الاستبيان بمؤشر مدراء المشتريات (PMI®). يُحتسب مؤشر مدراء المشتريات المركب على أساس متوسط خمسة مكونات فرعية وهي: الطلبات الجديدة (30% من المؤشر)، مستوى الإنتاج (25%)، مستوى التوظيف (20%)، مواعيد تسليم الموردين (15%)، ومخزون المشتريات (10%). وتشير القراءة الأعلى من 50.0 نقطة للمؤشر إلى وجود تحسن في النشاط الاقتصادي للشركات عما كان عليه في الشهر السابق، في حين تشير القراءة الأدنى من 50.0 نقطة إلى وجود تراجع.

مؤشر PMI بلوم لبنان

معدل موسميًا، < 50 = تحسن منذ الشهر الماضي



في تقييمها لتوقعات النشاط التجاري خلال العام المقبل. وارتفع مؤشر الإنتاج المستقبلي إلى أعلى مستوى له منذ شهر آذار 2020.

وفي غضون ذلك، ارتفعت أسعار مستلزمات الإنتاج التي دفعتها شركات القطاع الخاص اللبناني مجدداً في شهر آب 2023 في ضوء تقارير تشير إلى تقلبات غير مؤاتية في سعر صرف الليرة اللبنانية مقابل الدولار الأمريكي. وفي المقابل، رفعت الشركات اللبنانية أسعار سلعها وخدماتها لتعويض الضغوط على هامشها الربحية. ورغم ذلك، وفي كلتا الحالتين، كانت معدلات تضخم أسعار مستلزمات وأسعار الإنتاج معتدلة وانخفضت من مستوياتها المسجلة خلال الشهر الماضي.

إصلاحات ذات أثر توجه البلاد نحو مستقبل اقتصادي واعد بدرجة أكبر".

البلاد. كذلك، أشارت الشركات المشاركة في المسح إلى التحديات التي أتت العملاء الدوليين عن تقديم طلبيات جديدة. وعليه انخفضت طلبيات التصدير الجديدة للمرة الأولى منذ شهر آذار 2023.

وخصصت الشركات اللبنانية المزيد من الموارد لإنجاز الأعمال غير المنجزة في ضوء انخفاض الطلبات الجديدة الواردة. وكان معدل استنفاد الأعمال غير المنجزة طفيفاً ولكنه كان الأسرع منذ ستة أشهر. وتراجعت الشركات اللبنانية عن تعيين موظفين إضافيين بسبب انعدام الضغط على قدراتها واستقرت أعداد الموظفين.

ورغم ذلك، شهدت ثقة الشركات بمستقبل الأعمال تحسناً ملحوظاً في شهر آب 2023 لأنها أصبحت أقل سلبية

تعليق

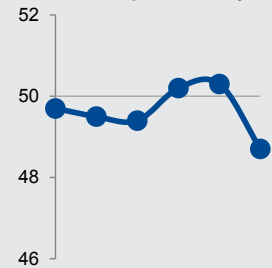
وتعليقاً على نتائج مؤشر PMI خلال شهر آب 2023، قالت السيدة ستيفاني عون محللة البحوث في بنك لبنان والمهجر للأعمال:

"انخفض مؤشر مدراء المشتريات من 50.3 نقطة في تموز 2023 إلى 48.7 نقطة في آب 2023 مشيراً إلى انكماش ملحوظ في النشاط الاقتصادي لشركات القطاع الخاص اللبناني. ويعود هذا الانكماش إلى انخفاض مؤشري الإنتاج والطلبات الجديدة، حيث استقر مؤشر التوظيف. ويعتمد الاقتصاد اللبناني اعتماداً كبيراً على النشاط السياحي ونشاط المغتربين، ويبدو أن هذا النشاط تراجع في شهر آب، إضافة إلى الغموض الذي يحيط بمركز حاكم مصرف لبنان. وفي الواقع، ونظراً لأن الاقتصاد اللبناني يبحر في مياه مضطربة بالتحديات، فإن ما يثير القلق ملاحظة أن عدم تنفيذ إصلاحات اقتصادية جوهرية لا يزال يلقي بظلاله على البلاد. ودون هذه الإصلاحات، يظل مسار لبنان غير مؤكداً، الأمر الذي يشدد إلى الحاجة الماسة لتنفيذ

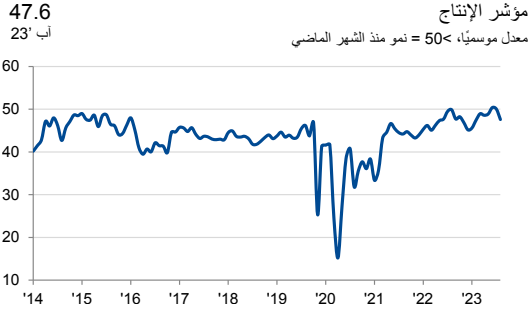
48.7

مؤشر PMI للبنان
آب '23

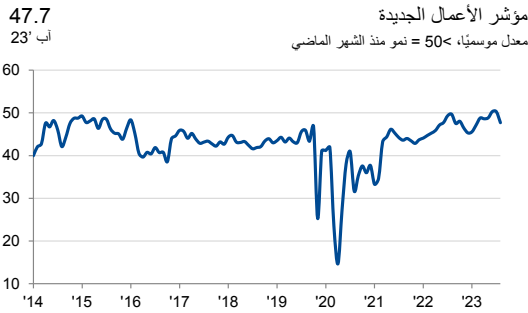
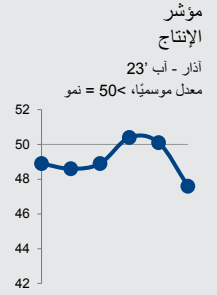
مؤشر PMI
آب - آب '23
معدل موسميًا، <50 = تحسن



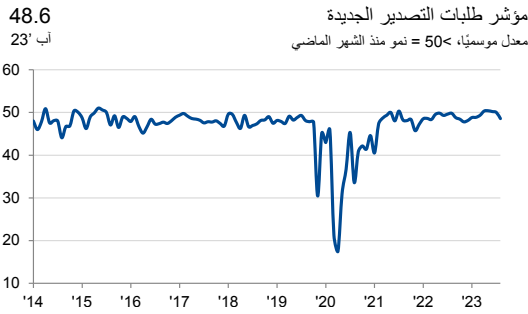
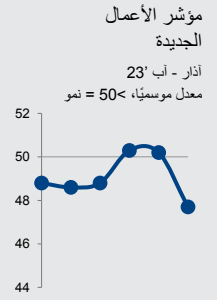
الإنتاج والطلب



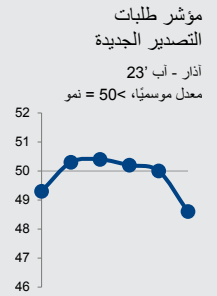
الإنتاج
بعد أن أشار إلى سلسلة نمو شهري في النشاط التجاري لشركات القطاع الخاص اللبناني خلال الشهرين الماضيين، انخفض مؤشر الإنتاج المُعدّل موسميًا إلى ما دون المستوى المحايد البالغ 50.0 نقطة في شهر آب 2023 مشيرًا إلى استمرار تراجع النشاط التجاري. وكان معدّل تراجع النشاط التجاري معتدلاً والأسرع منذ ستة أشهر. ونسبت الشركات المشاركة في المسح تراجع النشاط التجاري بشكل رئيسي إلى الظروف المحلية الصعبة.



الطلبات الجديدة
تماشيًا مع الاتجاه الملحوظ في مؤشر الإنتاج، تراجعت الطلبات الجديدة بعد أن شهدت تحسناً لشهرين متتاليين في منتصف الربع الثالث من العام 2023. وكان معدّل انخفاض الطلبات الجديدة معتدلاً بوجه عام ومماثلاً لمعدل الانخفاض في النشاط التجاري. وأشار أعضاء اللجنة إلى أنّ تراجع أداء المبيعات يُعزى إلى انعدام اليقين الذي يحيط بالأوضاع السياسية والاقتصادية في البلاد.



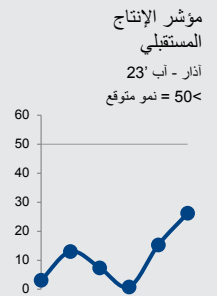
طلبات التصدير الجديدة
سجّل مؤشر طلبات التصدير الجديدة المعدّل موسميًا قراءة أدنى من المستوى المحايد البالغ 50.0 نقطة في شهر آب 2023، مشيرًا إلى انخفاض في الأعمال الجديدة الواردة من العملاء الدوليين. وبوجه عام، مثل ذلك الانخفاض الشهري الأول في المبيعات إلى العملاء الدوليين منذ شهر آذار 2023. وأشارت الأدلة المنقولة إلى أنّ الظروف المحلية غير المستقرة أثنت العملاء الدوليين عن تقديم طلبات جديدة.



توقعات الشركات

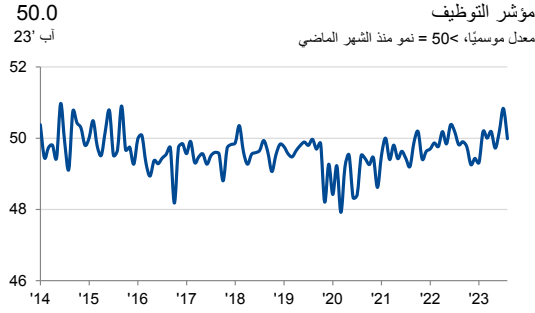


سجّل مؤشر الإنتاج المستقبلي ارتفاعاً حاداً إلى أعلى مستوى في أكثر من ثلاثة سنوات ونصف، مشيرًا إلى ارتفاع كبير في ثقة الشركات بمستقبل الأعمال خلال فترة المسح الأخير. ورغم ذلك، توقعت 2% من الشركات المشاركة في المسح ارتفاع مستويات النشاط التجاري خلال السنة المقبلة، بينما انقسمت 98% من الشركات المشاركة في المسح بين توقع حدوث الركود والانكماش في النشاط التجاري. وأشارت الشركات المشاركة في المسح بأنّ توقعات النشاط التجاري خلال السنة المقبلة استندت إلى التطورات السياسية في لبنان.

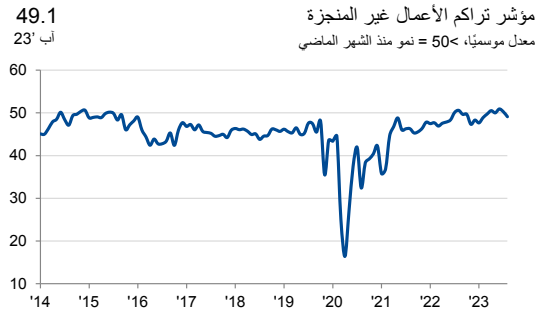
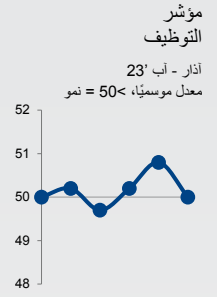


التوظيف والقدرات

التوظيف

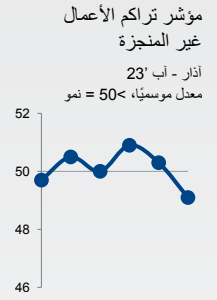


بعد ارتفاع أعداد الموظفين في شهر تموز 2023 بأعلى معدل في ثماني سنوات تقريباً، سجّل مؤشر التوظيف المعدّل موسميًا 50.0 نقطة، مشيراً إلى استقرار أعداد موظفي شركات القطاع الخاص اللبناني خلال شهر آب 2023. ورغم ذلك، كان ذلك متماشياً مع المتوسط المسجّل منذ بداية السنة حتى الآن بواقع 50.1 نقطة.



تراكم الأعمال غير المنجزة

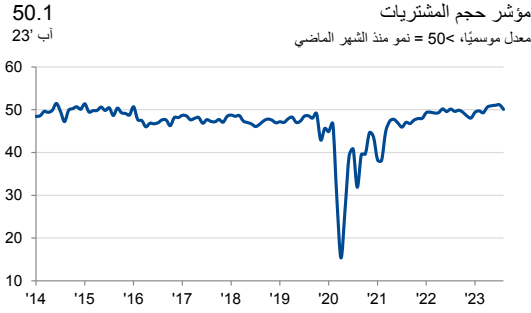
وسط انخفاض الأعمال الجديدة الواردة، ركزت شركات القطاع الخاص اللبناني على تقليص الأعمال غير المنجزة خلال شهر آب 2023 في محاولة منها في الحفاظ على مستويات النشاط التجاري. وانخفضت الأعمال غير المنجزة للمرة الأولى منذ شهر آذار 2023 وبأعلى معدل لها في ستة أشهر. وكان معدل استنفاد الأعمال غير المنجزة طفيفاً بوجه عام.



الشراء والمخزون

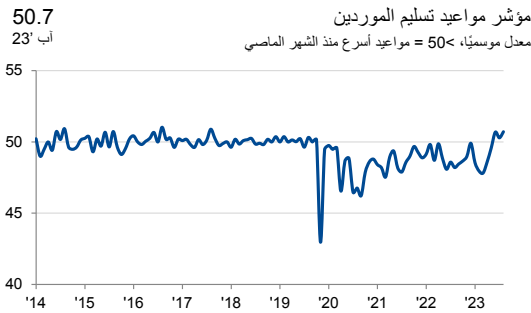
حجم المشتريات

سجّل مؤشر حجم المشتريات المُعدّل موسميّاً قراءة أعلى من المستوى المحايد البالغ 50.0 نقطة في شهر آب 2023 للشهر الخامس على التوالي، مشيراً إلى استمرار ارتفاع طلب الشركات اللبنانية على مستلزمات الإنتاج. ورغم ذلك، أشارت بيانات المسح الأخير إلى تراجع المشتريات وكان الارتفاع طفيفاً بوجه عام. وخفضت بعض الشركات إنفاقها بسبب انخفاض الطلبات الجديدة.



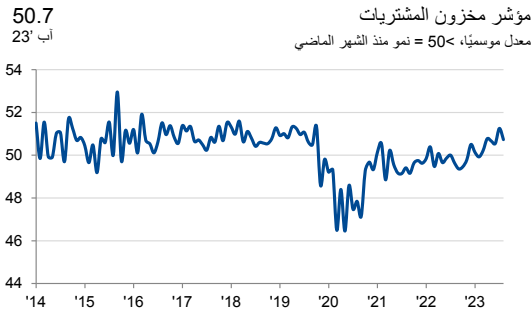
مواعيد تسليم الموردين

أشارت بيانات المسح الأخير إلى أنّ شركات القطاع الخاص اللبناني سجّلت تحسّناً في مواعيد تسليم الموردين للشهر الثالث على التوالي. وكان معدّل تحسّناً أداء الموردين ثاني أعلى معدل في ست سنوات ومماثلاً للمعدل المسجّل في شهر حزيران 2023.

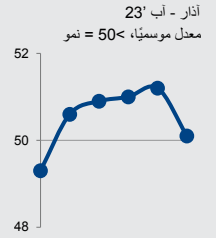


مخزون المشتريات

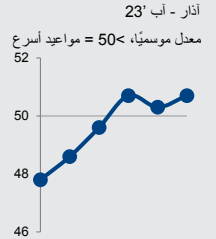
أشارت بيانات المسح لشهر آب 2023 إلى ارتفاع كميات مستلزمات الإنتاج في المستودعات وغرف المخزون في شركات القطاع الخاص اللبناني، إذ استمرّت الأنشطة الشرائية في الارتفاع ومستويات الإنتاج في الانخفاض. وبذلك، تمتد السلسلة الحالية لتراكم المخزون إلى ستة أشهر. ورغم تراجع معدل ارتفاع كميات مستلزمات الإنتاج في شهر آب 2023 مقارنة بشهر تموز 2023، غير أنّه ظلّ أعلى من متوسط الدراسة.



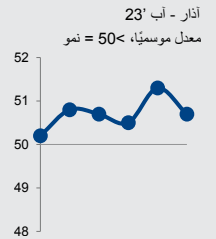
مؤشر حجم المشتريات



مؤشر مواعيد تسليم الموردين

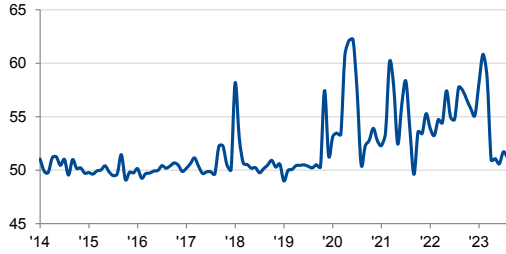


مؤشر مخزون المشتريات

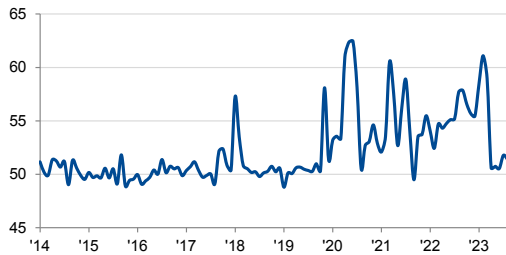


الأسعار

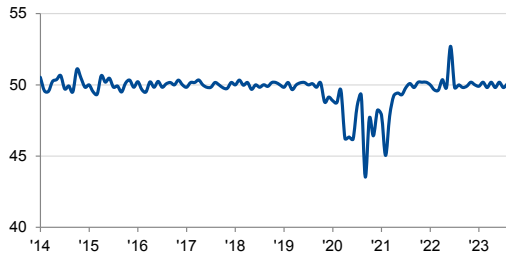
مؤشر أسعار مستلزمات الإنتاج
أب '23
معدل موسميًا، <50 = تضخم منذ الشهر الماضي



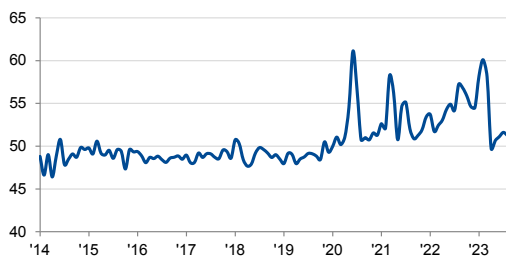
مؤشر أسعار المشتريات
أب '23
معدل موسميًا، <50 = تضخم منذ الشهر الماضي



مؤشر تكاليف الموظفين
أب '23
معدل موسميًا، <50 = تضخم منذ الشهر الماضي



مؤشر أسعار الإنتاج
أب '23
معدل موسميًا، <50 = تضخم منذ الشهر الماضي



إجمالي أسعار مستلزمات الإنتاج

سجلت شركات القطاع الخاص اللبناني ارتفاع جديد في النفقات التشغيلية في شهر آب 2023، لتمتد السلسلة الحالية للتضخم إلى عامين تقريباً. وينسب ارتفاع أسعار المشتريات إلى ارتفاع أسعار مستلزمات الإنتاج لأن تكاليف الموظفين لم تشهد سوى تغيير طفيف منذ شهر تموز 2023. وكان معدّل الارتفاع معتدلاً في شهر آب 2023 وأدنى بدرجة طفيفة مما كان عليه في شهر تموز 2023.

أسعار المشتريات

وسط تقارير تُشير إلى تقلبات غير مواتية في سعر صرف الليرة اللبنانية مقابل الدولار الأمريكي، أشارت بيانات المسح الأخير إلى ارتفاع جديد في أسعار المشتريات التي دفعتها شركات القطاع الخاص اللبناني. ورغم ذلك، تراجع معدّل تضخم أسعار المشتريات وكان أدنى من المتوسط التاريخي على المدى الطويل.

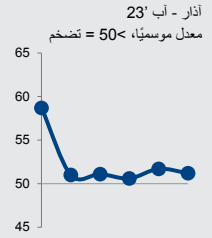
تكاليف الموظفين

شهدت تكاليف الموظفين ارتفاعاً طفيفاً في منتصف الربع الثالث من العام 2023. واتضح ذلك في تسجيل مؤشر تكاليف الموظفين المعدّل موسميًا قراءة أعلى من المستوى المحايد البالغ 50.0 نقطة.

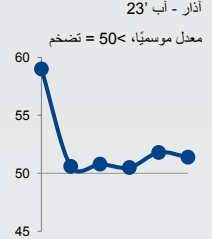
أسعار الإنتاج

لتعويض انخفاض الهوامش الربحية بسبب ارتفاع أسعار مستلزمات الإنتاج، رفعت شركات القطاع الخاص اللبناني أسعار سلعها وخدماتها خلال فترة المسح الأخير. وكان معدّل تضخم أسعار الإنتاج معتدلاً بوجه عام ورغم انخفاضه مما كان عليه في شهر تموز 2023 غير أنه كان أعلى من المتوسط التاريخي.

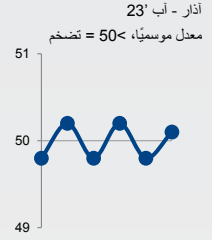
مؤشر أسعار
مستلزمات الإنتاج
أب - آب '23
معدل موسميًا، <50 = تضخم



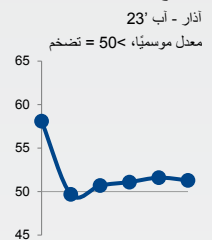
مؤشر أسعار
المشتريات
أب - آب '23
معدل موسميًا، <50 = تضخم



مؤشر تكاليف
الموظفين
أب - آب '23
معدل موسميًا، <50 = تضخم



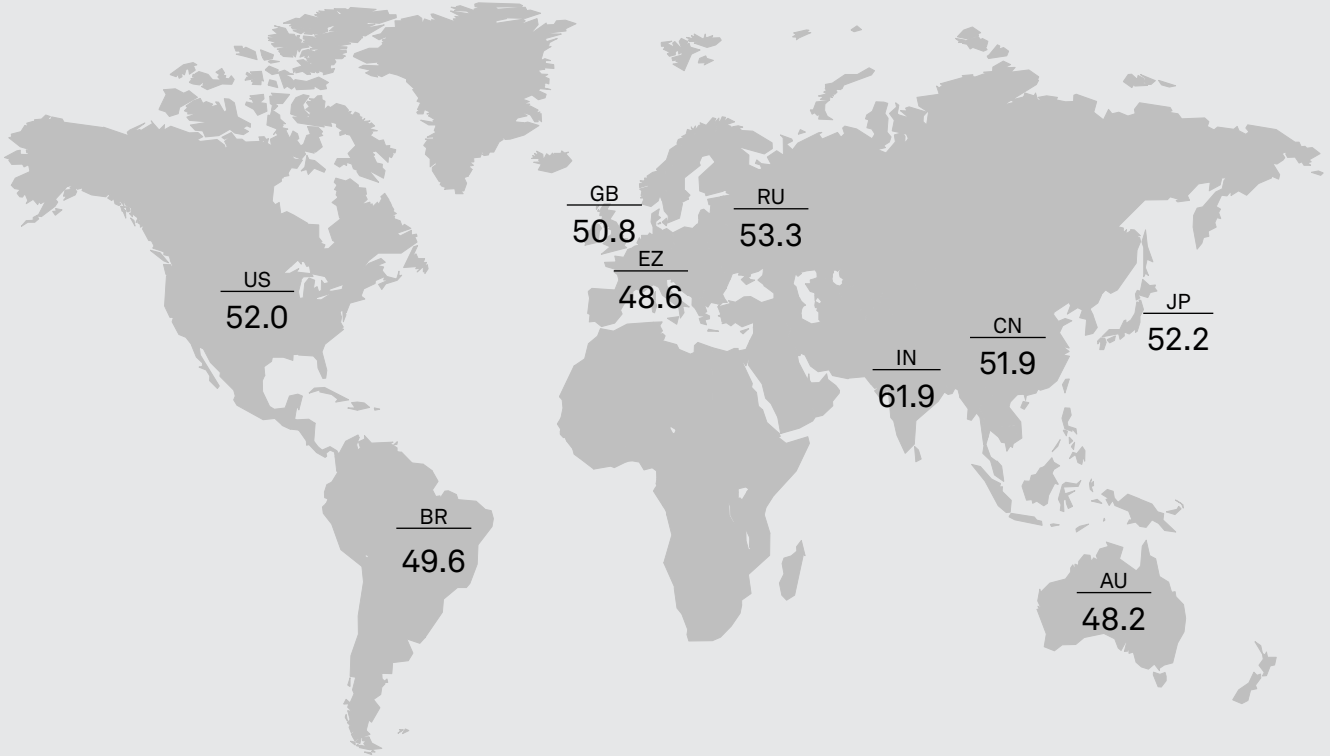
مؤشر أسعار
الإنتاج
أب - آب '23
معدل موسميًا، <50 = تضخم



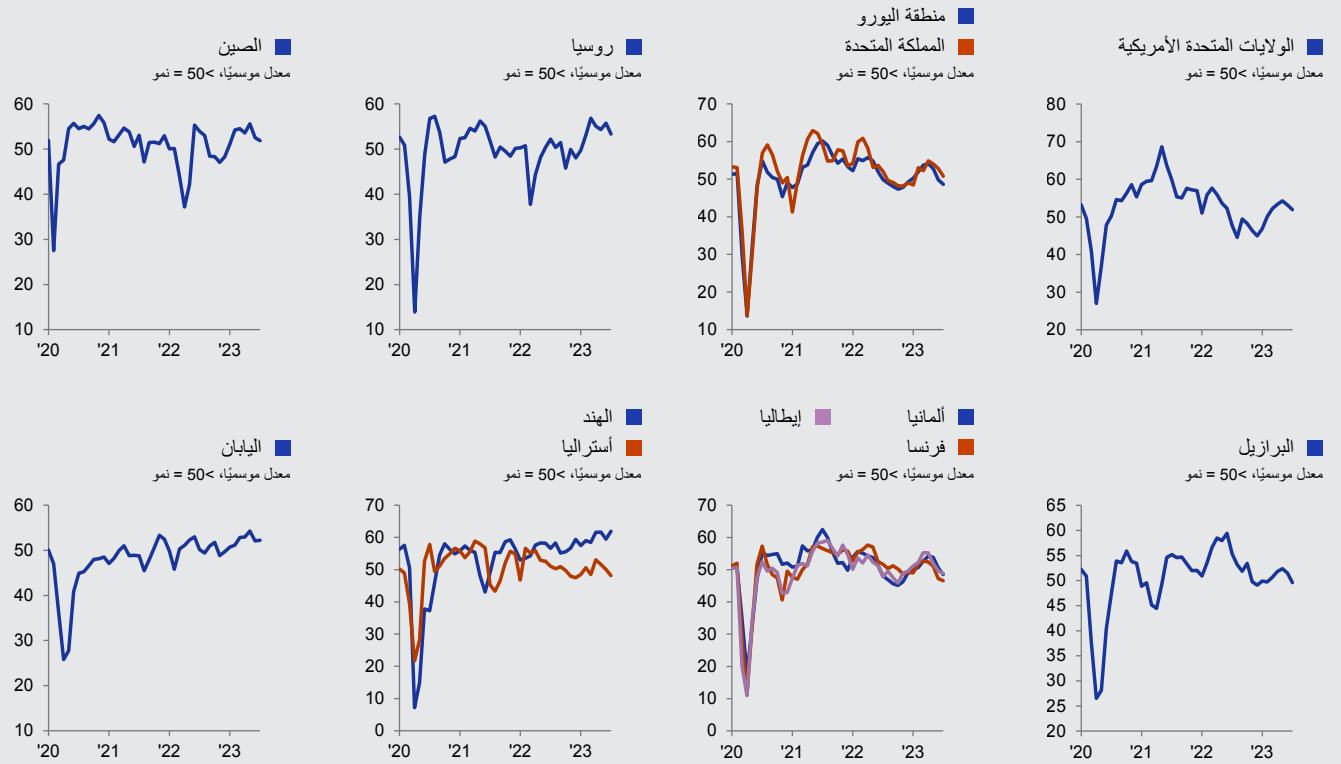
مؤشر PMI العالمي

مؤشر الإنتاج المركب هو متوسط محسوب وفق الناتج المحلي الإجمالي لمؤشر إنتاج التصنيع ومؤشر النشاط التجاري الخدمي.

مؤشر الإنتاج المركب، تموز '23
معدل موسميًا، < 50 = نمو منذ الشهر الماضي



مؤشر الإنتاج المركب



المنهجية

يتم إعداد مؤشر PMI® بلوم لبنان من قِبل مجموعة S&P Global من خلال الاستعانة بالرودود على الاستبيانات المرسلّة إلى مدراء المشتريات في هيئة تضم حوالي 400 شركة من شركات القطاع الخاص. والهيئة مقسّمة حسب الحجم التفصيلي للقطاعات وحجم القوى العاملة بالشركات، وبناءً على المساهمات في إجمالي الناتج المحلي. وتشمل القطاعات التي يغطيها المسح الزراعة والتعدين والتصنيع والإنشاءات والبيع بالجملة والبيع بالتجزئة والخدمات. جُمعت بيانات الدراسة للمرة الأولى في أيار 2013.

يتم جمع الرودود على الاستبيان في النصف الثاني من كل شهر ويشير إلى اتجاه التغيير مقارنة بالشهر السابق. يتم حساب مؤشر انتشار لكل متغير من متغيرات الاستبيان. المؤشر هو مجموع النسبة المئوية للاستجابات "الأعلى" ونصف النسبة المئوية من الرودود "غير المتغيرة". تتراوح المؤشرات بين 0 و 100، حيث القراءة الأعلى من 50 تشير إلى زيادة إجمالية مقارنة بالشهر السابق، وتشير القراءة الأقل من 50 إلى انخفاض عام. بعد ذلك يتم تعديل المؤشرات موسميًا.

القراءة الرئيسية هي مؤشر مدراء المشتريات (PMI). مؤشر PMI هو متوسط المؤشرات الخمسة التالية: الطلبات الجديدة (30%)، الإنتاج (25%)، التوظيف (20%)، مواعيد تسليم الموردين (15%)، ومخزون المشتريات (10%). عند حساب مؤشر PMI يتم عكس مؤشر مواعيد تسليم الموردين بحيث يتحرك في اتجاه مماثل للمؤشرات الأخرى.

لا يتم مراجعة بيانات الدراسة الأساسية بعد النشر، لكن قد تتم مراجعة العوامل الموسمية من وقت لآخر حسبما يتناسب، وهذا يؤثر على سلسلة البيانات المعدلة موسميًا.

لمزيد من المعلومات عن منهجية دراسة مؤشر PMI، يُرجى الاتصال بـ

economics@ihsmarkit.com

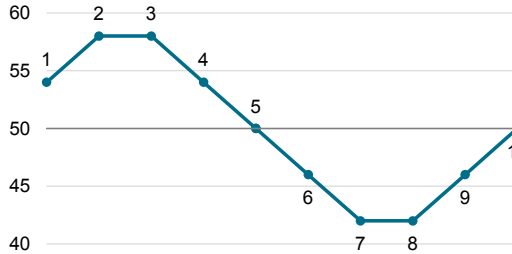
أسئلة الدراسة القطاع الخاص	
مواعيد تسليم الموردين	الإنتاج
مخزون المشتريات	الطلبات الجديدة
أسعار مستلزمات الإنتاج	طلبات التصدير الجديدة
أسعار المشتريات	الإنتاج المستقبلي
تكاليف الموظفين	التوظيف
أسعار الإنتاج	تراكم الأعمال غير المنجزة
	حجم المشتريات

احتساب المؤشر

أعلى بنسبة مئوية + (النسبة المئوية لعدم وجود تغيير) / 2

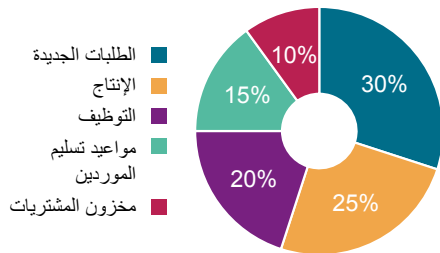
تفسير المؤشر

50.0 = عدم وجود أي تغيير منذ الشهر الماضي



1 نمو	6 انخفاض، بالمقارنة مع عدم تسجيل أي تغيير يُذكر
2 نمو، بمعدل سريع	7 انخفاض، بمعدل سريع
3 نمو، بنفس المعدل	8 انخفاض، بنفس المعدل
4 نمو، بمعدل أبطأ	9 انخفاض، بمعدل أبطأ
5 عدم وجود أي تغيير، بالمقارنة مع النمو المسجل	10 عدم تسجيل أي تغيير يُذكر، بالمقارنة مع الانخفاض المسجل

أوزان مكونات مؤشر مديري المشتريات



تواريخ الدراسة

تم جمع البيانات خلال الفترة من 10 إلى 24 آب 2023.

تغطية القطاعات

تتضمن بيانات مؤشر مديري المشتريات رودود من الشركات العاملة في القطاعات المُصنّفة وفقاً للرموز المقتبسة من التتقيح الرابع لتصنيف الصناعات الدولي الموحد:

C الصناعات التحويلية	M الأنشطة المهنية والعملية والتقنية
F الإنشاءات	N أنشطة الإدارة وخدمات الدعم
G التجارة بالجملة والتجارة بالتجزئة وتصليح السيارات والدراجات النارية	P التعليم*
H النقل والتخزين	Q أنشطة الصحة البشرية والعمل الاجتماعي*
I الفنادق وأنشطة خدمات المطاعم	R الفنون والتسلية والترفيه
J المعلومات والاتصالات	S أنشطة الخدمات الأخرى
K الأنشطة المالية والتأمينية	* القطاع الخاص

ملخص المؤشر

القطاع الخاص

معدل موسميًا، 50 = نمو منذ الشهر الماضي. 50* = عدم وجود تغير خلال الـ 12 شهرًا المقبلة.

سعر الإنتاج	تكاليف الموظفين	أسعار المشتريات	إجمالي أسعار مستلزمات الإنتاج	مخزون المشتريات	مواعيد تسليم الموردين	حجم المشتريات	تراكم الأعمال غير المنجزة	التوظيف	الإنتاج المستقبلي*	طلبات التصدير الجديدة	الطلبات الجديدة	الإنتاج	مؤشر PMI	23' 03
58.1	49.8	59.0	58.7	50.2	47.8	49.3	49.7	50.0	3.1	49.3	48.8	48.9	49.7	23' 03
49.7	50.2	50.6	51.0	50.8	48.6	50.6	50.5	50.2	13.0	50.3	48.6	48.6	49.5	23' 04
50.7	49.8	50.8	51.1	50.7	49.6	50.9	50.0	49.7	7.4	50.4	48.8	48.9	49.4	23' 05
51.1	50.2	50.5	50.6	50.5	50.7	51.0	50.9	50.2	0.8	50.2	50.3	50.4	50.2	23' 06
51.6	49.8	51.8	51.7	51.3	50.3	51.2	50.3	50.8	15.3	50.0	50.2	50.1	50.3	23' 07
51.3	50.1	51.4	51.2	50.7	50.7	50.1	49.1	50.0	26.2	48.6	47.7	47.6	48.7	23' 08

الاتصال

سابرينا مايين
اتصالات الشركات
S&P Global Market Intelligence
هاتف: +44 7967 447 030
sabrina.mayeen@spglobal.com

جو هايز
خبير اقتصادي رئيسي
S&P Global Market Intelligence
هاتف: +44 1344 328 099
joseph.hayes@spglobal.com

علي بلبل
كبير المحللين الاقتصاديين/رئيس الأبحاث
BLOMINVEST Bank
هاتف: +961 1 739 817
ali.bolbol@blominvestbank.com

نبذة عن مؤشرات مدراء المشتريات (PMI)

تغطي دراسات مؤشرات مدراء المشتريات (PMI®) الآن أكثر من 40 دولة ومنطقة رئيسية بما في ذلك منطقة اليورو "Eurozone". وقد أصبحت مؤشرات مدراء المشتريات (PMI®) أكثر الدراسات متابعة في العالم، كما أنها المفضلة لدى البنوك المركزية، والأسواق المالية، وصانعي القرار في مجالات الأعمال وذلك لقدرتها على تقديم مؤشرات شهرية حديثة ودقيقة ومميزة للانحطاط الاقتصادية.

ihsmarkit.com/products/pmi.html

نبذة عن S&P Global

S&P Global (رمزها في بورصة نيويورك: SPGI) تقدم S&P Global معلومات هامة وأساسية. تقدم للحكومات والشركات والأفراد البيانات الصحيحة والخبرات والتكنولوجيا حتى يتمكنوا من اتخاذ القرارات عن قناعة. ومن خلال مساعدة عملائنا على تقييم الاستثمارات الجديدة وتوجيههم في مجالات البيئة والمجتمع والحكومة وانتقال الطاقة عبر سلاسل التوريد، نفتح فرصًا جديدة ونتغلب على التحديات ونسرع من تقدم العالم إلى الأمام.

تسعى العديد من المؤسسات الرائدة عالميًا للحصول على خدماتنا في توفير التصنيفات الائتمانية والمعيير والتحليلات وحلول سير العمل في أسواق رأس المال والسلع والسيارات على مستوى العالم. ومع كل عرض من عروضنا، نساعد المؤسسات الرائدة في العالم على التخطيط اليوم من أجل الغد.

www.spglobal.com

حول BLOMINVEST BANK

تأسس BLOMINVEST BANK في العام 1994 وهو الزراع الاستثمارية لبنك BLOM Bank SAL، أحد أكبر المصارف في لبنان. وفي إطار الرؤية التوسعية في منطقة الشرق الأوسط وشمال أفريقيا، تم تأسيس زراع استثمارية في المملكة العربية السعودية BLOMINVEST KSA، وقمنا بإطلاق ثلاث شركات وساطة وتداول في مصر وسوريا والأردن، وهي تحديدًا "BLOM Bank Egypt Securities" و "Financial Services" و "Syria and Overseas for Financial Services". وتمتد BLOMINVEST BANK لحدى المؤسسات القليلة في منطقة الشرق العربي التي تقدم الخدمات المصرفية الخاصة والخدمات المصرفية الاستثمارية وإدارة الأصول والوساطة والخدمات البحثية في موقع واحد. وبناءً على سجل إنجازاته الحافل، لا يزال بنك BLOMINVEST BANK اليوم البنك المصرف المحلي الحائز على أكبر عدد من الجوائز. لمزيد من المعلومات، يُرجى زيارة الموقع الإلكتروني www.blominvestbank.com

إخلاء مسؤولية

تُوزع ملكية أو ترخيص حقوق الملكية الفكرية للبيانات الواردة هنا لشركة S&P Global وأل الشركات التابعة لها. ولا يسمح بأي استخدام غير مصرح به، يتضمن على سبيل المثال لا الحصر، النسخ، أو التوزيع، أو النشر، أو نقل البيانات بأي وسيلة كانت دون موافقة مسبقة من مجموعة S&P Global. ولا تتحمل مجموعة S&P Global أية مسؤولية، أو التزام حيال المحتوى أو المعلومات («البيانات») الواردة في هذا التقرير، أو أي أخطاء، أو حالات عدم الدقة، أو حالات الحذف، أو تأخير للبيانات، أو عن أي إجراء يتخذ على أساس هذا التقرير. ولا تتحمل S&P Global أي مسؤولية في أي حال من الأحوال عن الأضرار الخاصة، أو العارضة، أو التبعية التي تنتج عن استخدام البيانات الواردة في التقرير. يعتبر Index Managers' Purchasing و (PMI®) إما أن تكون علامات تجارية مسجلة باسم Markit Economics Limited أو حاصلة على ترخيص بها وأل الشركات التابعة لها.

تم نشر هذا المحتوى بواسطة S&P Global Market Intelligence وليس بواسطة S&P Global Ratings، وهو قسم من S&P Global يُدار بشكل منفصل. يُحظر إعادة إنتاج أي معلومات أو بيانات أو مواد، بما في ذلك التصنيفات («المحتوى») بأي شكل من الأشكال إلا بإذن كتابي مُسبق من الطرف المعني. ولا يضمن هذا الطرف والشركات التابعة له والموردون («موفرو المحتوى») دقة أي محتوى أو كميته أو اكتماله أو توقيتته أو توفره، كما أنهم غير مسؤولين عن أي أخطاء أو سوء (بإهمال أو غير ذلك)، بعض النظر عن السبب، أو عن النتائج المترتبة على استخدام هذا المحتوى. إن يتحمل موفرو المحتوى بأي حال من الأحوال المسؤولية عن أي أضرار أو تكاليف أو نفقات أو رسوم قانونية أو خسائر (بما في ذلك فقدان الدخل أو خسائر الأرباح وتكاليف الفرصة البديلة) فيما يتعلق بأي استخدام للمحتوى.