

مؤشر PMI® بلوم لبنان

مؤشر مدراء المشتريات يُسجل أعلى مستوى في عشر سنوات في حزيران 2023 بسبب ارتفاع مؤشري الإنتاج والطلبات الجديدة

سجّلت شركات القطاع الخاص اللبناني الأداء الأقوى منذ حزيران 2013

ارتفعت مؤشرات الإنتاج والتوظيف والطلبات الجديدة

انخفض معدّل تضخم أسعار مستلزمات الإنتاج إلى أدنى مستوى في واحد وعشرين شهراً

أيار 2023 إلى 50.2 نقطة في حزيران 2023، مشيراً إلى التحسّن الأول من نوعه في أداء شركات القطاع الخاص اللبناني منذ آب 2022. بالإضافة إلى ذلك، مثّلت قراءة مؤشر مدراء المشتريات أعلى قراءة مُسجّلة منذ عشر سنوات رغم أنّها كانت تشير إلى تحسّن طفيف منذ الشهر الماضي.

وتُعزى قراءة مؤشر مدراء المشتريات الأعلى منذ عشر سنوات في حزيران 2023 إلى الكثير من مكوناته الفرعية، لا سيما مؤشر الطلبات الجديدة الذي ارتفع بثاني أعلى معدّل له في تاريخ الدراسة في حزيران 2023 وبأعلى معدّل له منذ أيار 2013. وأشار التحسّن في مستوى الطلب إلى زيادة مبيعات العملاء المحليين والدوليين.

وأشارت بيانات المسح الأخير إلى ثالث أعلى ارتفاع شهري على التوالي في الأعمال الجديدة المستلمة من العملاء الدوليين. وأشار ذلك إلى السلسلة الأطول لنمو طلبات التصدير الجديدة منذ بدء الدراسة في العام 2013. ورغم ذلك، كان الارتفاع الأخير في طلبات التصدير الجديدة الأدنى خلال الفترة الحالية.

وسجّلت شركات القطاع الخاص اللبناني ارتفاعاً في الأعمال غير المنجزة في ضوء ارتفاع الأعمال الجديدة الواردة. وكان معدّل تراكم الأعمال غير المنجزة طفيفاً ولكنه الأعلى منذ أيار 2013.

أشارت قراءة مؤشر PMI لبنان إلى تسجيل أول تحسّن في أداء شركات القطاع الخاص اللبناني منذ آب 2022 خلال حزيران 2023 مرتفعاً إلى أعلى مستوى منذ عشر سنوات، حيث عادت مؤشرات الطلبات الجديدة والتوظيف والإنتاج إلى الارتفاع.

وفي غضون ذلك، انخفض معدّل تضخم أسعار مستلزمات الإنتاج إلى أدنى مستوى له في واحد وعشرين شهراً مع انخفاض الضغوط على التكاليف.

ويُعرف المؤشر الرئيسي المُستمد من الاستبيان بمؤشر مدراء المشتريات (PMI®). يُحتسب مؤشر مدراء المشتريات المركب على أساس متوسط خمسة مكونات فرعية وهي: الطلبات الجديدة (30% من المؤشر)، مستوى الإنتاج (25%)، مستوى التوظيف (20%)، مواعيد تسليم الموردين (15%)، ومخزون المشتريات (10%). وتشير القراءة الأعلى من 50.0 نقطة للمؤشر إلى وجود تحسن في النشاط الاقتصادي للشركات عما كان عليه في الشهر السابق، في حين تشير القراءة الأدنى من 50.0 نقطة إلى وجود تراجع.

وسجّل مؤشر مدراء المشتريات قراءة أعلى من المستوى المحايد البالغ 50.0 نقطة الذي يمثّل الخط الفاصل بين النمو والانكماش خلال حزيران 2023. وارتفع مؤشر مدراء المشتريات من 49.4 نقطة في

المحتويات

نظرة عامة

تعليق

الإنتاج والطلب

توقعات الشركات

التوظيف والقدرات

الشراء والمخزون

الأسعار

مؤشر PMI العالمي

لمنهجية

معلومات إضافية

مؤشر PMI بلوم لبنان

معدّل موسميًا، < 50 = تحسّن منذ الشهر الماضي



وتراجعت الضغوط على التكاليف خلال حزيران 2023. وانخفض معدل تضخم أسعار مستلزمات الإنتاج إلى أدنى مستوى له في واحد وعشرين شهراً، مشيراً إلى ارتفاع بسيط في أسعار المشتريات. وارتفعت تكاليف الموظفين ولكن بدرجة طفيفة. وكذلك أسعار الإنتاج التي ارتفعت ولكن بشكل طفيف.

وأخيراً، رغم التطورات الإيجابية عموماً، انخفض مؤشر الإنتاج المستقبلي إلى أدنى مستوى له في أربعة أشهر، وقدمت الشركات اللبنانية توقعات سلبية لمستقبل الأعمال بسبب عدم اليقين الذي يحيط بالأوضاع السياسية والاقتصادية في البلاد.

ونتيجة لذلك، ارتفعت مستويات الإنتاج لتتناسب مع أعباء العمل. وكان الارتفاع في النشاط التجاري الأسرع منذ أكثر من عشر سنوات، ولكنه كان طفيفاً بوجه عام. كذلك، ارتفعت أعداد الموظفين مع رفع الشركات اللبنانية لقدراتها الإنتاجية لتناسب الارتفاع في المبيعات الجديدة.

وتحسّنت مواعيد تسليم الموردين خلال حزيران 2023 وذلك للمرة الأولى منذ تشرين الأول 2019. وتزامن تحسّن أداء الموردين مع الزيادة الأكبر في الأنشطة الشرائية منذ كانون الثاني 2015. كذلك، ارتفع مخزون المشتريات في نهاية الربع الثاني من العام 2023.

تعليق

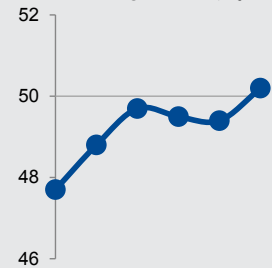
وتعليقاً على نتائج مؤشر PMI خلال شهر حزيران 2023، قال الدكتور علي بلبل، كبير الاقتصاديين/مدير الأبحاث الاقتصادية في بنك لبنان والمهجر للأعمال:

"استغرق ارتفاع مؤشر PMI لبنان إلى 50.2 نقطة في حزيران 2023 عشر سنوات، واحتاج التحسّن وقتاً طويلاً، ولكنه كان متوقعاً بدرجة كبيرة. وسجلت شركات القطاع الخاص اللبناني معدلات نمو إيجابية في 2022 وانتقل الزخم في النشاط التجاري إلى عام 2023، لا سيما بعد بدء الموسم السياحي في فصل الصيف كما تجلّى في تحسّن قراءة المكونات الفرعية لمؤشر مدراء المشتريات. وكان من الواضح أن نشهد هذه التعديلات التصاعدية للاقتصاد من انخفاضاته الكبيرة خلال سنوات الأزمة، ولكن ما يدعو للقلق هو أنّ هذه التعديلات إيجابية، حيث يُنظر إلى هذه الخطوات الأولية بأنّها "عودة الأمور إلى طبيعتها"، ونتيجة لذلك، فلا داعي إلى تنفيذ إصلاحات هيكلية التي ستدعم تحقيق النمو الحقيقي والقوي والمستمر".

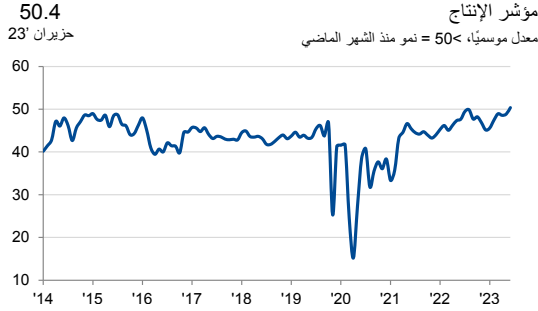
50.2

مؤشر PMI للبنان
حزيران '23

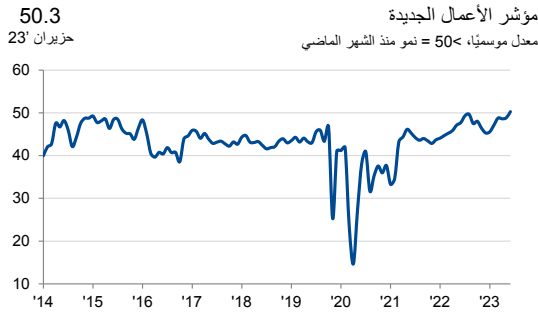
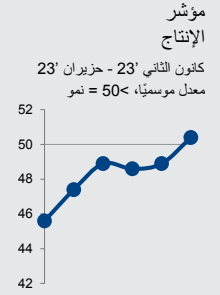
مؤشر PMI
كانون الثاني '23 - حزيران '23
معدل موسميًا، <50 = تحسن



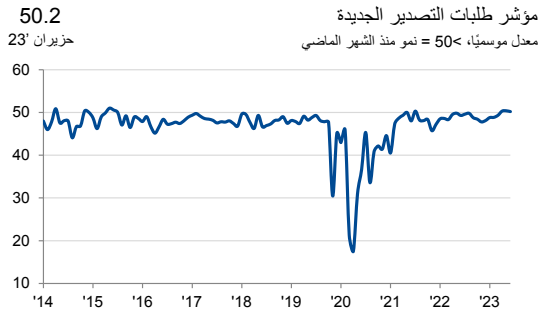
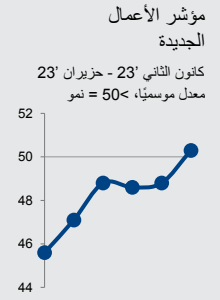
الإنتاج والطلب



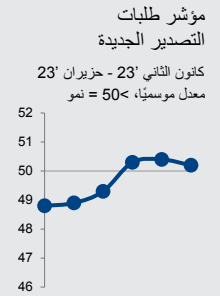
الإنتاج
سجّل مؤشر الإنتاج المعدّل موسميًا قراءة أعلى من المستوى المحايد البالغ 50.0 نقطة في حزيران 2023 وذلك للمرة الأولى منذ أيار 2013، مشيرًا إلى توسع النشاط التجاري لشركات القطاع الخاص اللبناني. وفي الواقع، أشارت بيانات المسح الأخير إلى ثاني أفضل أداء شهري لشركات القطاع الخاص اللبناني منذ بدء جمع البيانات قبل أكثر من عشر سنوات.



الطلبات الجديدة
ساهم التحسّن في ظروف الطلب في توسع النشاط التجاري في حزيران 2023. وتجلّى ذلك في تسجيل مؤشر الطلبات الجديدة المعدّل موسميًا قراءة أعلى من المستوى المحايد البالغ 50.0 نقطة. وكان الارتفاع في الطلبات الجديدة الأعلى منذ أيار 2013 وأشار إلى ارتفاع المبيعات من العملاء المحليين والدوليين.



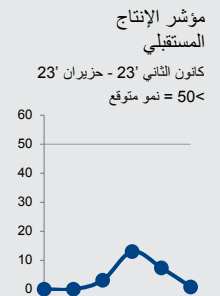
طلبات التصدير الجديدة
أشارت بيانات المسح لشهر حزيران 2023 إلى تحسّن للشهر الثالث على التوالي في الأعمال الواردة من العملاء الدوليين لشركات القطاع الخاص اللبناني، مشيرًا بذلك إلى السلسلة الأطول لنمو طلبات التصدير الجديدة منذ بدء جمع البيانات في أيار 2013. وكان التحسّن الأخير طفيفًا وأدنى بقليل من التحسّن المسجّل في شهر أيار الماضي.



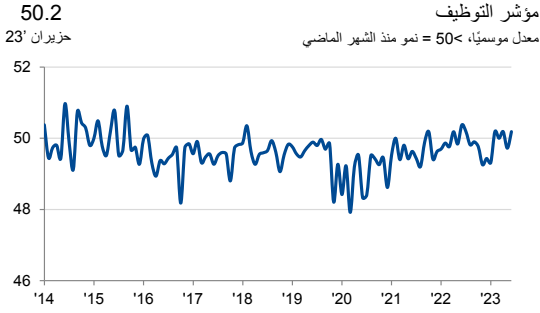
توقعات الشركات



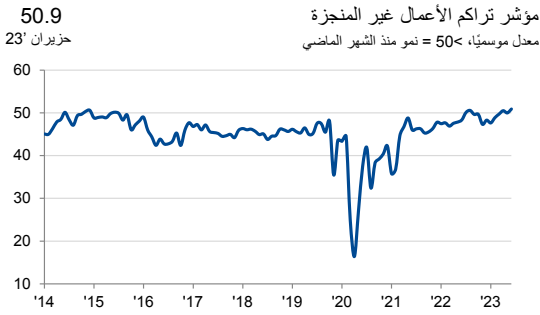
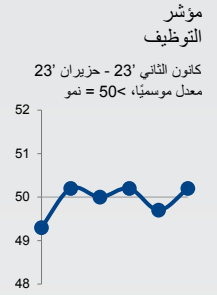
بعد ارتفاعه في الأشهر السابقة من عام 2023، انخفض مؤشر الإنتاج المستقبلي مجدداً إلى أدنى مستوى له في أربعة أشهر في حزيران 2023، مشيرًا إلى تراجع مستوى ثقة شركات القطاع الخاص اللبناني. وذكرت الشركات المشاركة في المسح بأنّ ذلك يُعزى غالباً إلى عدم اليقين بخصوص الأوضاع السياسية والاقتصادية.



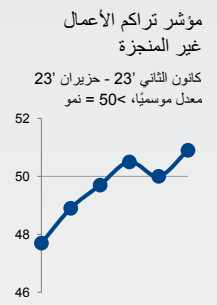
التوظيف والقدرات



التوظيف
ارتفعت أعداد موظفي شركات القطاع الخاص اللبناني خلال حزيران 2023 لتعوض الانخفاض في أيار 2023. وتّضح ذلك من خلال تسجيل المؤشر المعنى المعدّل موسميًا قراءة أعلى من المستوى المحايد البالغ 50.0 نقطة. وكان الارتفاع في أعداد الموظفين هو الرابع في الأشهر الخمسة الأخيرة، ولكنه كان طفيفاً بوجه عام.



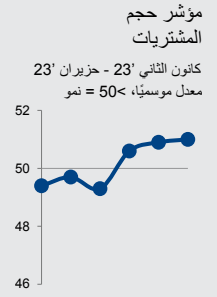
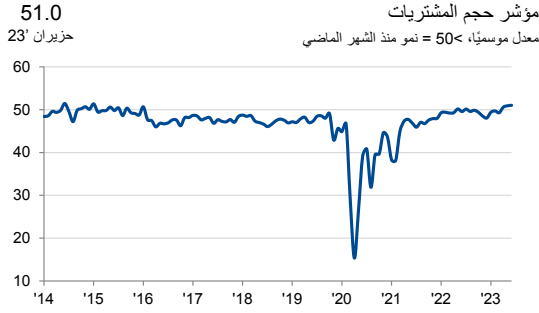
تراكم الأعمال غير المنجزة
أشارت بيانات المسح لشهر حزيران 2023 إلى ارتفاع الضغوط على القدرات الإنتاجية لشركات القطاع الخاص اللبناني. وارتفعت كميات الأعمال غير المنجزة بدرجة طفيفة في نهاية الربع الثاني من العام 2023 وكان معدل تراكم الأعمال غير المنجزة ثاني أعلى معدل منذ بدء الدراسة في أيار 2013.



الشراء والمخزون

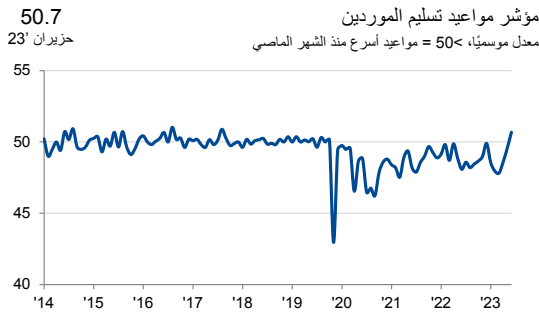
حجم المشتريات

واصلت شركات القطاع الخاص اللبناني شراء مستلزمات الإنتاج في نهاية الربع الثاني من العام 2023، لتمتد بذلك سلسلة النمو الحالية التي بدأت في نيسان 2023. بالإضافة إلى ذلك، كان النمو في الأنشطة الشرائية الأسرع منذ كانون الثاني 2015 ولكنه كان طفيفاً بوجه عام.



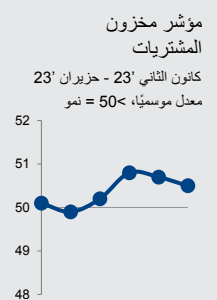
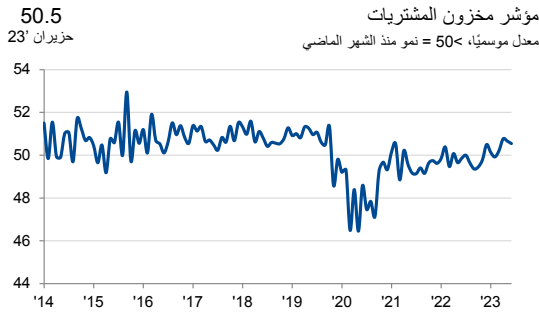
مواعيد تسليم الموردين

سجّل مؤشر مواعيد تسليم الموردين المعدّل موسميًا قراءة أعلى من المستوى المحايد البالغ 50.0 نقطة في حزيران 2023، مشيرًا إلى التحسّن الأول في متوسط مواعيد تسليم الموردين منذ تشرين الأول 2019. وبوجه عام، كان التحسّن في أداء الموردين الأقوى في ست سنوات تقريباً.

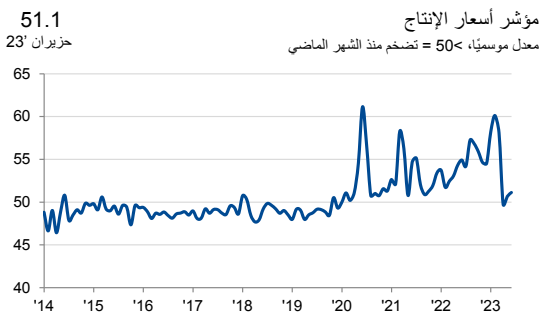
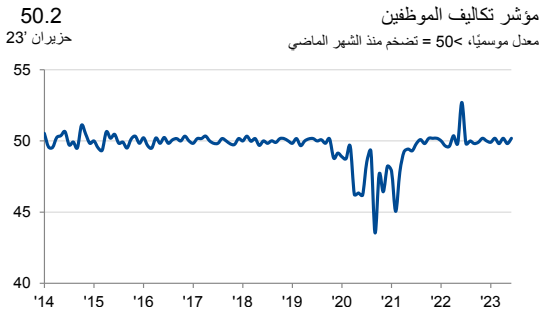
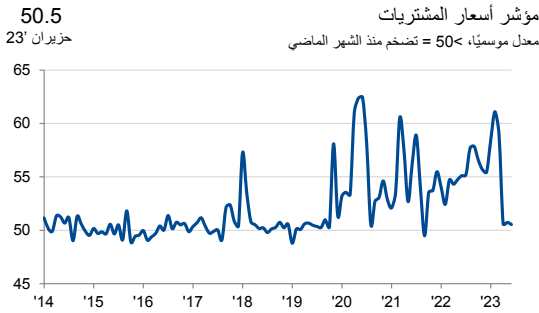
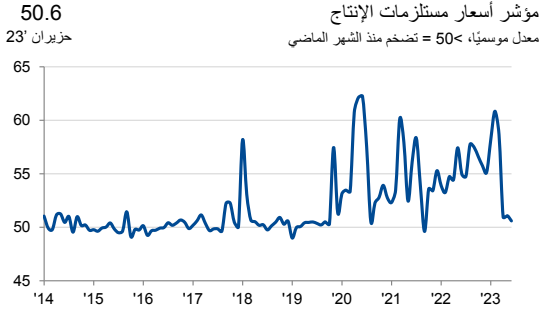


مخزون المشتريات

رفعت شركات القطاع الخاص اللبناني كميات مشترياتها في منتصف العام 2023. وكان معدل النمو في كمية مستلزمات الإنتاج المخزنة يتماشى بشكل عام مع المتوسط المسجّل في تاريخ الدراسة، ولكنه كان الأدنى في ثلاثة أشهر.



الأسعار



إجمالي أسعار مستلزمات الإنتاج

بعد ارتفاعها السريع في الأشهر الثلاثة الأولى من 2023، سجّلت شركات القطاع الخاص اللبناني الارتفاع الأدنى في إجمالي تكاليفها التشغيلية منذ أيلول 2021 خلال حزيران 2023. وساهم معدل الارتفاع المتدني بشكل رئيسي في تخفيض معدل تضخم أسعار المشتريات.

أسعار المشتريات

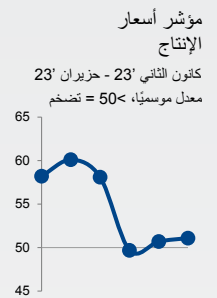
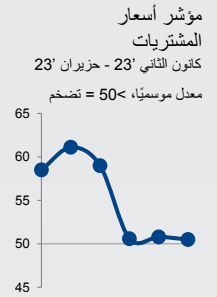
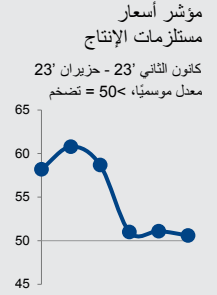
ارتفعت الأسعار التي دفعتها شركات القطاع الخاص اللبناني لشراء المواد خلال حزيران 2023 ورغم ذلك كان معدّل التضخم طفيفاً وانخفض إلى أدنى مستوى له في واحد وعشرين شهراً. وربطت الشركات المشاركة في المسح الارتفاع في أسعار الشراء بارتفاع أسعار المواد المستوردة المحتسبة بالدولار الأميركي.

تكاليف الموظفين

في ضوء استمرار ارتفاع أعداد الموظفين، سجّل مؤشر تكاليف الموظفين المعدّل موسميًا قراءة أعلى من المستوى المحايد البالغ 50.0 نقطة في حزيران 2023، مشيراً إلى ارتفاع فاتورة رواتب شركات القطاع الخاص اللبناني. وكان الارتفاع طفيفاً بوجه عام.

أسعار الإنتاج

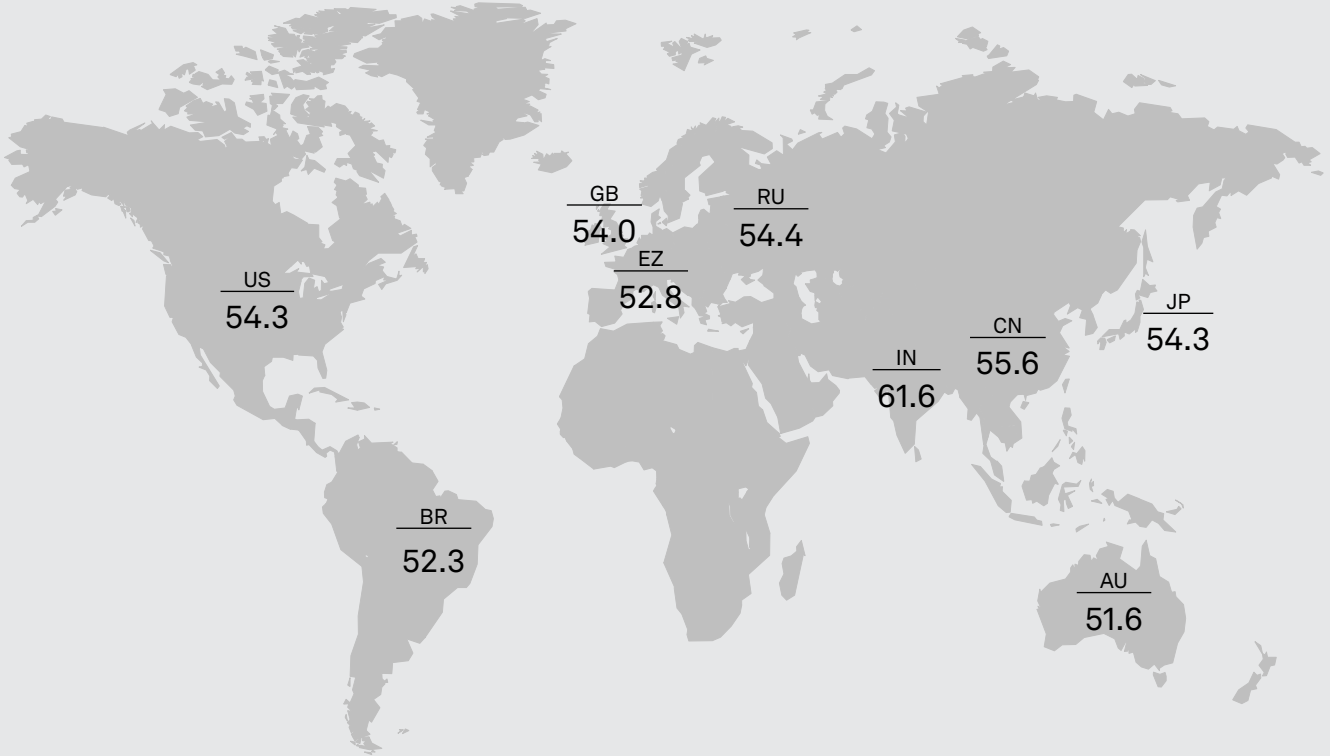
رفعت شركات القطاع الخاص اللبناني أسعار سلعها وخدماتها للشهر الثاني على التوالي خلال فترة المسح الأخير. وتسارع معدّل تضخم أسعار الإنتاج إلى أعلى مستوى له في ثلاثة أشهر ولكنه كان معتدلاً بوجه عام. وأشارت أكثر من 2% من الشركات المشاركة في المسح فقط إلى رفع أسعار سلعها وخدماتها، بينما أشارت 97% إلى عدم تسجيل أي تغيير يذكر في أسعار سلعها وخدماتها منذ أيار 2023.



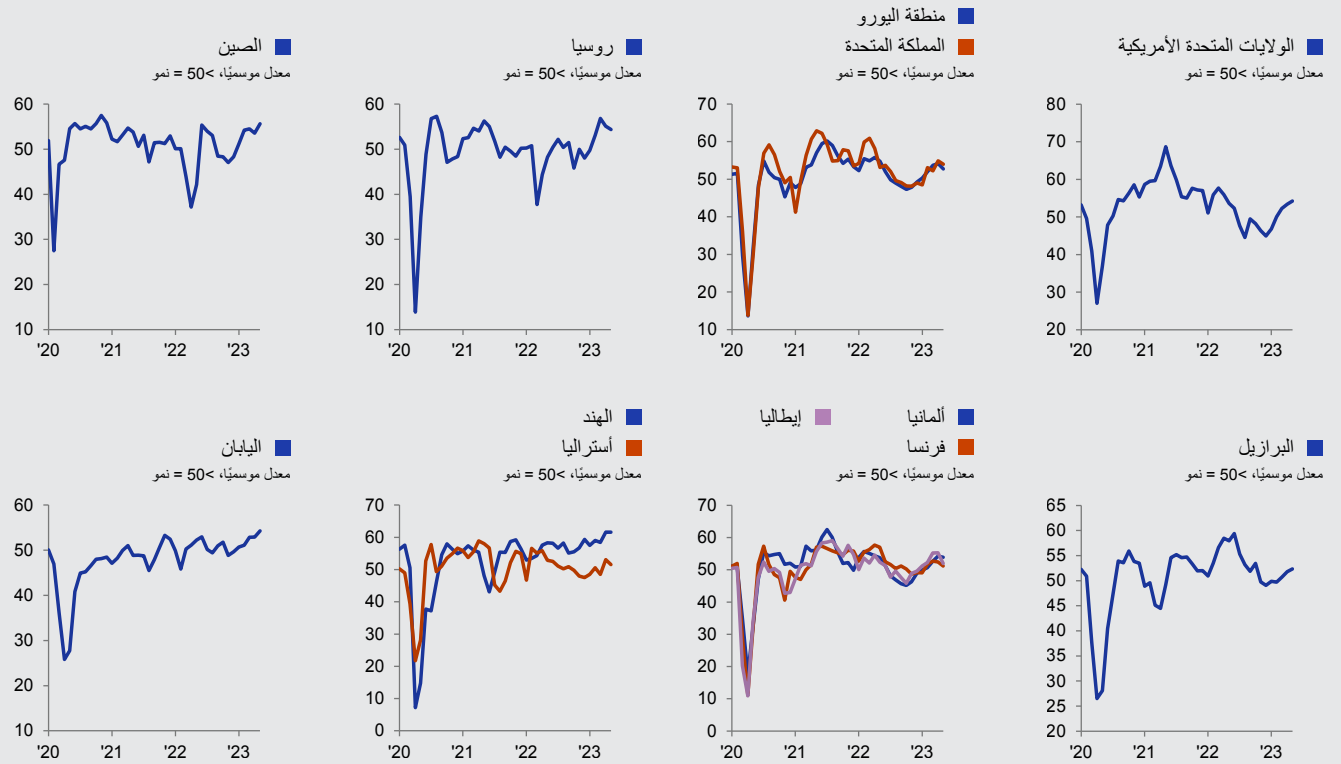
مؤشر PMI العالمي

مؤشر الإنتاج المركب هو متوسط محسوب وفق الناتج المحلي الإجمالي لمؤشر إنتاج التصنيع ومؤشر النشاط التجاري الخدمي.

مؤشر الإنتاج المركب، أيار '23
معدل موسميًا، < 50 = نمو منذ الشهر الماضي



مؤشر الإنتاج المركب



المنهجية

يتم إعداد مؤشر PMI® بلوم لبنان من قِبل مجموعة S&P Global من خلال الاستعانة بالرودود على الاستبيانات المرسلّة إلى مدراء المشتريات في هيئة تضم حوالي 400 شركة من شركات القطاع الخاص. والهيئة مقسّمة حسب الحجم التفصيلي للقطاعات وحجم القوى العاملة بالشركات، وبناءً على المساهمات في إجمالي الناتج المحلي. وتشمل القطاعات التي يغطيها المسح الزراعة والتعدين والتصنيع والإنشاءات والبيع بالجملة والبيع بالتجزئة والخدمات. جُمعت بيانات الدراسة للمرة الأولى في أيار 2013.

يتم جمع الرودود على الاستبيان في النصف الثاني من كل شهر ويشير إلى اتجاه التغيير مقارنة بالشهر السابق. يتم حساب مؤشر انتشار لكل متغير من متغيرات الاستبيان. المؤشر هو مجموع النسبة المئوية للاستجابات "الأعلى" ونصف النسبة المئوية من الرودود "غير المتغيرة". تتراوح المؤشرات بين 0 و 100، حيث القراءة الأعلى من 50 تشير إلى زيادة إجمالية مقارنة بالشهر السابق، وتشير القراءة الأقل من 50 إلى انخفاض عام. بعد ذلك يتم تعديل المؤشرات موسميًا.

القراءة الرئيسية هي مؤشر مدراء المشتريات (PMI). مؤشر PMI هو متوسط المؤشرات الخمسة التالية: الطلبات الجديدة (30%)، الإنتاج (25%)، التوظيف (20%)، مواعيد تسليم الموردين (15%)، ومخزون المشتريات (10%). عند حساب مؤشر PMI يتم عكس مؤشر مواعيد تسليم الموردين بحيث يتحرك في اتجاه مماثل للمؤشرات الأخرى.

لا يتم مراجعة بيانات الدراسة الأساسية بعد النشر، لكن قد تتم مراجعة العوامل الموسمية من وقت لآخر حسبما يتناسب، وهذا يؤثر على سلسلة البيانات المعدلة موسميًا.

لمزيد من المعلومات عن منهجية دراسة مؤشر PMI، يُرجى الاتصال بـ

economics@ihsmarkit.com

تواريخ الدراسة

تم جمع البيانات خلال الفترة من 12 إلى 26 حزيران 2023.

أسئلة الدراسة القطاع الخاص

مواعيد تسليم الموردين
مخزون المشتريات
أسعار مستلزمات الإنتاج
أسعار المشتريات
تكاليف الموظفين
أسعار الإنتاج

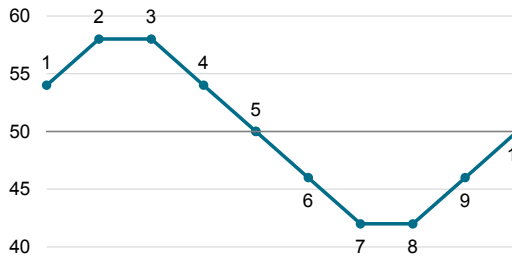
الإنتاج
الطلبات الجديدة
طلبات التصدير الجديدة
الإنتاج المستقبلي
التوظيف
تراكم الأعمال غير المنجزة
حجم المشتريات

احتساب المؤشر

أعلى بنسبة مئوية + (النسبة المئوية لعدم وجود تغيير) / 2

تفسير المؤشر

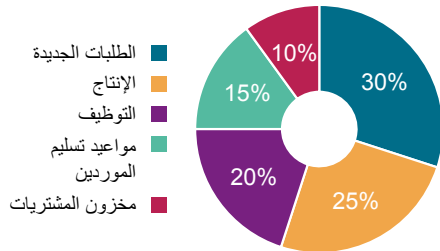
50.0 = عدم وجود أي تغيير منذ الشهر الماضي



6 انخفاض، بالمقارنة مع عدم تسجيل أي تغيير يُذكر
7 انخفاض، بمعدل سريع
8 انخفاض، بنفس المعدل
9 انخفاض، بمعدل أبطأ
10 عدم تسجيل أي تغيير يُذكر، بالمقارنة مع الانخفاض المُسجل

1 نمو
2 نمو، بمعدل سريع
3 نمو، بنفس المعدل
4 نمو، بمعدل أبطأ
5 عدم وجود أي تغيير، بالمقارنة مع النمو المُسجل

أوزان مكونات مؤشر مديري المشتريات



تغطية القطاعات

تتضمن بيانات مؤشر مديري المشتريات رودود من الشركات العاملة في القطاعات المُصنّفة وفقاً للرموز المقتبسة من التتقيح الرابع لتصنيف الصناعات الدولي الموحد:

M الأنشطة المهنية والعملية والتقنية
N أنشطة الإدارة وخدمات الدعم
P التعليم*
Q أنشطة الصحة البشرية والعمل الاجتماعي*
R الفنون والتسلية والترفيه
S أنشطة الخدمات الأخرى
* القطاع الخاص

C الصناعات التحويلية
F الإنشاءات
G التجارة بالجملة والتجارة بالتجزئة وتصليح السيارات والدراجات النارية
H النقل والتخزين
I الفنادق وأنشطة خدمات المطاعم
J المعلومات والاتصالات
K الأنشطة المالية والتأمينية

ملخص المؤشر

القطاع الخاص

معدل موسميًا، 50 = نمو منذ الشهر الماضي. 50* = عدم وجود تغير خلال الـ 12 شهرًا المقبلة.

سعر الإنتاج	تكاليف الموظفين	أسعار المشتريات	إجمالي أسعار مستلزمات الإنتاج	مخزون المشتريات	مواعيد تسليم الموردين	حجم المشتريات	تراكم الأعمال غير المنجزة	التوظيف	الإنتاج المستقبلي*	طلبات التصدير الجديدة	الطلبات الجديدة	الإنتاج	مؤشر PMI	23' 01
58.2	49.9	58.5	58.2	50.1	48.5	49.4	47.7	49.3	0.0	48.8	45.6	45.6	47.7	23' 01
60.1	50.2	61.1	60.8	49.9	48.0	49.7	48.9	50.2	0.0	48.9	47.1	47.4	48.8	23' 02
58.1	49.8	59.0	58.7	50.2	47.8	49.3	49.7	50.0	3.1	49.3	48.8	48.9	49.7	23' 03
49.7	50.2	50.6	51.0	50.8	48.6	50.6	50.5	50.2	13.0	50.3	48.6	48.6	49.5	23' 04
50.7	49.8	50.8	51.1	50.7	49.6	50.9	50.0	49.7	7.4	50.4	48.8	48.9	49.4	23' 05
51.1	50.2	50.5	50.6	50.5	50.7	51.0	50.9	50.2	0.8	50.2	50.3	50.4	50.2	23' 06

الاتصال

سابرينا مايين
اتصالات الشركات
S&P Global Market Intelligence
هاتف: +44 7967 447 030
sabrina.mayeen@spglobal.com

جو هايز
خبير اقتصادي رئيسي
S&P Global Market Intelligence
هاتف: +44 1344 328 099
joseph.hayes@spglobal.com

علي بلبل
كبير المحللين الاقتصاديين/رئيس الأبحاث
BLOMINVEST Bank
هاتف: +961 1 739 817
ali.bolbol@blominvestbank.com

نبذة عن مؤشرات مدراء المشتريات (PMI)

تغطي دراسات مؤشرات مدراء المشتريات (PMI®) الآن أكثر من 40 دولة ومنطقة رئيسية بما في ذلك منطقة اليورو "Eurozone". وقد أصبحت مؤشرات مدراء المشتريات (PMI®) أكثر الدراسات متابعة في العالم، كما أنها المفضلة لدى البنوك المركزية، والأسواق المالية، وصانعي القرار في مجالات الأعمال وذلك لقدرتها على تقديم مؤشرات شهرية حديثة ودقيقة ومميزة للانحطاط الاقتصادية.

ihsmarkit.com/products/pmi.html

نبذة عن S&P Global

S&P Global (رمزها في بورصة نيويورك: SPGI) تقدم S&P Global معلومات هامة وأساسية. تقدم للحكومات والشركات والأفراد البيانات الصحيحة والخبرات والتكنولوجيا حتى يتمكنوا من اتخاذ القرارات عن قناعة. ومن خلال مساعدة عملائنا على تقييم الاستثمارات الجديدة وتوجيههم في مجالات البيئة والمجتمع والحكومة وانتقال الطاقة عبر سلاسل التوريد، نفتح فرصًا جديدة ونتغلب على التحديات ونسرع من تقدم العالم إلى الأمام.

تسعى العديد من المؤسسات الرائدة عالميًا للحصول على خدماتنا على توفير التصنيفات الائتمانية والمعيير والتحليلات وحلول سير العمل في أسواق رأس المال والسلع والسيارات على مستوى العالم. ومع كل عرض من عروضنا، نساعد المؤسسات الرائدة في العالم على التخطيط اليوم من أجل الغد.

www.spglobal.com

حول BLOMINVEST BANK

تأسس BLOMINVEST BANK في العام 1994 وهو الزراع الاستثمارية لبنك BLOM Bank SAL، أحد أكبر المصارف في لبنان. وفي إطار الرؤية التوسعية في منطقة الشرق الأوسط وشمال أفريقيا، قمنا بتأسيس زراع استثمارية في المملكة العربية السعودية BLOMINVEST KSA، وقمنا بإطلاق ثلاث شركات وساطة وتداول في مصر وسوريا والأردن، وهي تحديداً "BLOM Bank Egypt Securities" و "Financial Services Experts Company". وتعدّ BLOMINVEST BANK إحدى المؤسسات القليلة في منطقة الشرق العربي التي تقدم الخدمات المصرفية الخاصة والخدمات المصرفية الاستثمارية وإدارة الأصول والوساطة والخدمات البحثية في موقع واحد. وبناءً على سجل إنجازاته الحافل، لا يزال بنك BLOMINVEST BANK اليوم البنك المصرف المحلي الحائز على أكبر عدد من الجوائز. لمزيد من المعلومات، يُرجى زيارة الموقع الإلكتروني www.blominvestbank.com

إخلاء مسؤولية

تُوزع ملكية أو ترخيص حقوق الملكية الفكرية للبيانات الواردة هنا لشركة S&P Global وأل الشركات التابعة لها. ولا يسمح بأي استخدام غير مصرح به، يتضمن على سبيل المثال لا الحصر، النسخ، أو التوزيع، أو النشر، أو نقل البيانات بأي وسيلة كانت دون موافقة مسبقة من مجموعة S&P Global. ولا تتحمل مجموعة S&P Global أية مسؤولية، أو التزام حيال المحتوى أو المعلومات («البيانات») الواردة في هذا التقرير، أو أي أخطاء، أو حالات عدم الدقة، أو حالات الحذف، أو تأخير للبيانات، أو عن أي إجراء يتخذ على أساس هذا التقرير. ولا تتحمل S&P Global أي مسؤولية في أي حال من الأحوال عن الأضرار الخاصة، أو العارضة، أو التبعية التي تنتج عن استخدام البيانات الواردة في التقرير. يعتبر Index Managers' Purchasing™ و (PMI®) إما أن تكون علامات تجارية مسجلة باسم Markit Economics Limited أو حاصلة على ترخيص بها وأل الشركات التابعة لها.

تم نشر هذا المحتوى بواسطة S&P Global Market Intelligence وليس بواسطة S&P Global Ratings، وهو قسم من S&P Global يُدار بشكل منفصل. يُحظر إعادة إنتاج أي معلومات أو بيانات أو مواد، بما في ذلك التصنيفات ("المحتوى") بأي شكل من الأشكال إلا بإذن كتابي مُسبق من الطرف المعني. ولا يتضمن هذا الطرف والشركات التابعة له والموردون ("موفرو المحتوى") دقة أي محتوى أو كفاءته أو اكتماله أو توقيتته أو توفره، كما أنهم غير مسؤولين عن أي أخطاء أو سوء (بإهمال أو غير ذلك)، بعض النظر عن السبب، أو عن النتائج المترتبة على استخدام هذا المحتوى. إن يتحمل موفرو المحتوى بأي حال من الأحوال المسؤولية عن أي أضرار أو تكاليف أو نفقات أو رسوم قانونية أو خسائر (بما في ذلك فقدان الدخل أو خسائر الأرباح وتكاليف الفرصة البديلة) فيما يتعلق بأي استخدام للمحتوى.