

## مؤشر PMI® بلوم لبنان

### مؤشر مدراء المشتريات يرتفع في كانون الثاني 2023 للمرة الأولى منذ تشرين الأول 2022، وإن بوتيرة طفيفة

سجل مؤشر مدراء المشتريات الرئيسي ارتفاعاً طفيفاً بسبب تباطؤ التراجع في النشاط التجاري اشتدت الضغوط التضخمية على الأسعار بسبب التقلبات في سعر صرف الليرة اللبنانية انخفض الطلب على مستلزمات الإنتاج ولكن مواعيد تسليم الموردين طالت

في كانون الثاني 2023. ورغم أنّ هذه القراءة أشارت إلى تراجع النشاط الاقتصادي لشركات القطاع الخاص اللبناني وإن بوتيرة طفيفة بالمقارنة مع كانون الأول 2022، كانت المرة الأولى التي يرتفع فيها مؤشر مدراء المشتريات الرئيسي منذ ثلاثة أشهر.

وأشارت بيانات المسح الأخير إلى تراجع النشاط التجاري لشركات القطاع الخاص اللبناني في بداية العام 2023. ونسبت الشركات اللبنانية ظروف السوق المحلية وتراجع النشاط التجاري إلى حالة عدم اليقين السياسي والاقتصادي. ورغم ذلك، وفي ضوء تراجع ظروف الطلب الإجمالي، كان الانخفاض في مستوى الإنتاج في كانون الثاني 2023 أدنى من كانون الأول 2022.

وأشارت شركات القطاع الخاص اللبناني إلى انخفاض الأعمال الجديدة الواردة في كانون الثاني 2023. ونسبت الشركات اللبنانية انخفاض الأعمال الجديدة الواردة إلى ضعف القوة الشرائية للعملاء المحليين. وانخفضت أيضاً طلبات العملاء الأجانب ولكن بوتيرة هي الأدنى منذ أيلول 2022.

ومع انخفاض حجم الطلبات الجديدة الإجمالية، أشارت بيانات المسح الأخير إلى زيادة القدرات الإنتاجية غير المستغلة بسبب انخفاض الأعمال غير المنجزة. وفي المقابل، دفع ذلك بعض الشركات اللبنانية إلى تخفيض أعداد موظفيها. وانخفضت أعداد موظفي شركات القطاع الخاص اللبناني بدرجة طفيفة في كانون الثاني 2023.

رغم أنّ قراءة مؤشر PMI بلوم لبنان ظلّت أدنى من 50.0 نقطة في كانون الثاني 2023، غير أنّها ارتفعت للمرة الأولى منذ تشرين الأول 2022 مشيرةً إلى تراجع طفيف في النشاط الاقتصادي لشركات القطاع الخاص اللبناني. وتراجعت الضغوط بعض الشيء على صعيد الطلب إذ انخفضت مؤشرات الطلبات الجديدة وطلبات التصدير الجديدة بمعدل أبطأ.

ومع ذلك، ارتفعت أسعار المشتريات بشكل حاد بسبب انهيار سعر صرف الليرة اللبنانية مقابل الدولار الأميركي واستجابات الشركات اللبنانية لذلك عن طريق رفع أسعار سلعها وخدماتها بوتيرة قوية. وتدهورت مواعيد تسليم الموردين وعبر الموردين عن رغبتهم بالتفاوض على الأسعار.

ويُعرف المؤشر الرئيسي المُستمد من الاستبيان بمؤشر مدراء المشتريات (PMI®). يُحتسب مؤشر مدراء المشتريات المركب على أساس متوسط خمسة مكونات فرعية وهي: الطلبات الجديدة (30% من المؤشر)، مستوى الإنتاج (25%)، مستوى التوظيف (20%)، مواعيد تسليم الموردين (15%)، ومخزون المشتريات (10%). وتشير القراءة الأعلى من 50.0 نقطة للمؤشر إلى وجود تحسن في النشاط الاقتصادي للشركات عما كان عليه في الشهر السابق، في حين تشير القراءة الأدنى من 50.0 نقطة إلى وجود تراجع. وسجّل مؤشر مدراء المشتريات الرئيسي ارتفاعاً من 47.3 نقطة في كانون الأول 2022 إلى 47.7 نقطة

مؤشر PMI بلوم لبنان

معدل موسميًا، < 50 = تحسن منذ الشهر الماضي



## المحتويات

نظرة عامة

تعليق

الإنتاج والطلب

توقعات الشركات

التوظيف والقدرات

الشراء والمخزون

الأسعار

مؤشر PMI العالمي

لمنهجية

معلومات إضافية

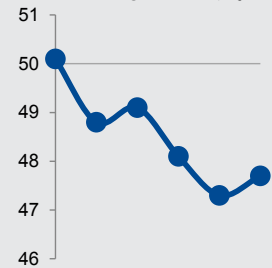
وأخيراً، ظلّت الشركات اللبنانية متساهمة في توقعاتها بشأن نمو النشاط الاقتصادي. ومن المتوقع أن تستمر الظروف الاقتصادية المحلية الصعبة المرتبطة بعدم اليقين السياسي والاقتصادي وأن تؤثر على مستوى الإنتاج.

ورغم ظروف الطلب الصعبة، رفعت الشركات اللبنانية أسعار الإنتاج بأعلى معدل منذ أكثر من عامين. وأشارت الشركات اللبنانية بأن انهيار سعر صرف الليرة اللبنانية مقابل الدولار الأميركي فرض ضغطاً على هامشها الربحية. وفي الواقع، ارتفع مُعدّل تضخم إجمالي أسعار مستلزمات الإنتاج لأعلى مستوى في ثمانية عشر شهراً في كانون الثاني 2023. وأثرت التقلبات غير المؤاتية في سعر صرف الليرة اللبنانية مقابل الدولار الأميركي على مواعيد تسليم الموردين وعبر الموردين عن رغبتهم بالتفاوض على الأسعار.

# 47.7

مؤشر PMI للبنان  
كانون الثاني '23

مؤشر PMI  
أب 22 - كانون الثاني '23  
معدل موسميًا، <50 = تحسن



## تعليق

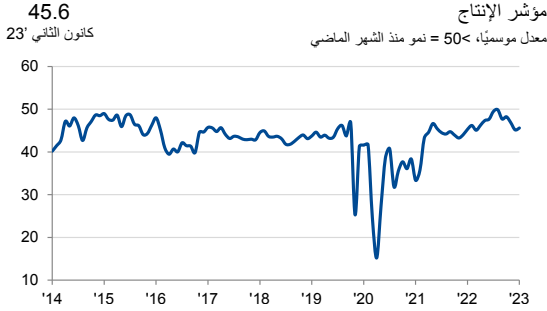
اللبنانية مقابل الدولار الأمريكي. علاوة على ذلك، من المرجح أن يعتمد المصرف المركزي اللبناني سعر صرف 15,000 ليرة لبنانية لكل دولار أمريكي في إطار عملية توحيد نظام أسعار الصرف المتعدد في لبنان ابتداء من شهر شباط 2023، والتي يمكن أن تزيد من حجم السيولة ومن أسعار السلع والخدمات. ولسوء الحظ، ظلّت توقعات النشاط الاقتصادي في المستقبل الذي هو بأمس الحاجة إلى التحسين سلبية في ظلّ الظروف الاقتصادية والسياسية الراهنة.

وتعليقاً على نتائج مؤشر PMI خلال شهر كانون الثاني 2023، قالت السيدة سنيفاني عون محللة البحوث في بنك لبنان والمهجر للأعمال:

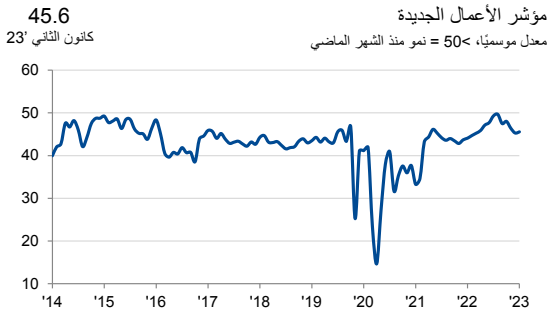
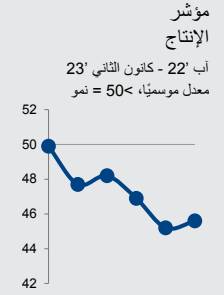
"إنّ الوضع في لبنان يدعو إلى القلق العميق ويعكس الظروف الاقتصادية الصعبة التي يعيشها الكثير من المواطنين اللبنانيين حالياً. ورغم أنّ معظم المؤشرات الفرعية أدت إلى تراجع في النشاط الاقتصادي لشركات القطاع الخاص اللبناني بعد موسم الأعياد، غير أنّ المثير للدهشة أنّ مؤشر مدراء المشتريات سجّل ارتفاعاً طفيفاً من 47.3 نقطة في كانون الأول 2022 إلى 47.7 نقطة في كانون الثاني 2023. ويُعزى ارتفاع قراءة المؤشر الرئيسي إلى الارتفاعات في مؤشرات الإنتاج والطلبات الجديدة. وفي الواقع، رفعت شركات القطاع الخاص اللبناني أسعار سلعها وخدماتها في كانون الثاني 2023 بسبب الانخفاض الكبير في سعر صرف الليرة



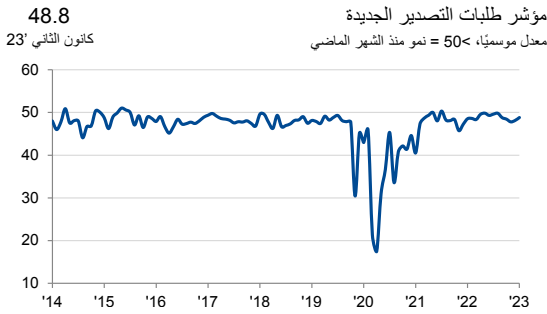
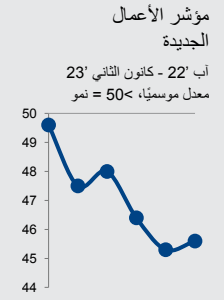
## الإنتاج والطلب



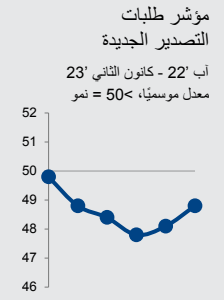
ترجع النشاط التجاري لشركات القطاع الخاص اللبناني خلال كانون الثاني 2023، ونسبت شركات القطاع الخاص اللبناني تسجيل تراجع في النشاط التجاري إلى الظروف السياسية والاقتصادية الصعبة في البلاد، وأشارت كذلك إلى ضعف مستوى الطلب. وكان مُعدّل انخفاض النشاط التجاري قوياً بوجه عام ولكنه كان أدنى بدرجة طفيفة مما كان عليه في الشهر الأخير من العام 2022.



انخفضت كمية الأعمال الجديدة التي استلمتها شركات القطاع الخاص اللبناني في بداية العام 2023. وأشارت الشركات المشاركة في المسح بأن انخفاض الطلبات الجديدة يُعزى إلى ضعف القوة الشرائية للعملاء المحليين. كذلك، أفادت التقارير بأن حالة عدم اليقين محلياً أثنت الشركات عن تأمين مبيعات جديدة. ومع ذلك، كان الانخفاض الأخير في الطلبات الجديدة في كانون الثاني 2023 أدنى مما كان عليه في كانون الأول 2022.



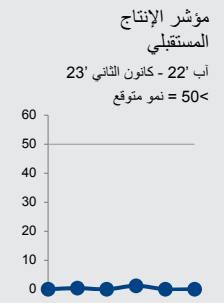
سَجَلَّ مؤشر طلبات التصدير الجديدة المُعدَّل موسميًا قراءة أدنى من المستوى المحايد البالغ 50.0 في كانون الثاني 2023، مشيرًا إلى انخفاض في الأعمال الجديدة المستلمة من العملاء في الأسواق الدولية. ورغم استمرار السلسلة الحالية لانكماش طلبات التصدير الجديدة إلى عام ونصف، غير أنَّ الانخفاض الأخير كان طفيفاً بشكل عام والأدنى منذ شهر أيلول 2022.



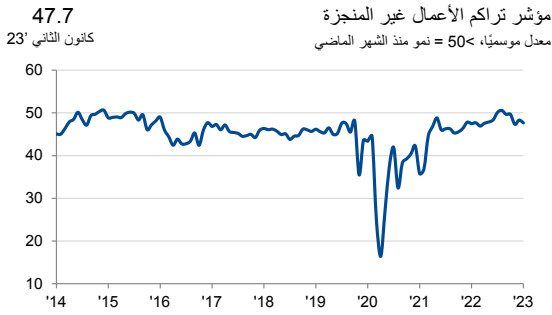
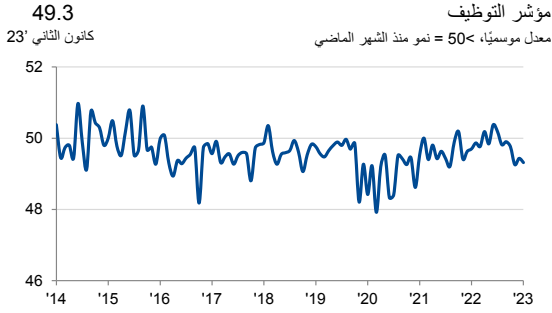
## توقعات الشركات



كانت شركات القطاع الخاص اللبناني متشائمة إزاء مستقبل الأعمال خلال الإثني عشر شهراً المقبلة في كانون الثاني 2023. وفي كثير من الحالات، تُعزى التوقعات السلبية التي قدمتها الشركات اللبنانية بشكل رئيسي إلى الظروف السياسية والاقتصادية وتوقعت الشركات المشاركة في المسح أن يتدهور النشاط الاقتصادي خلال العام المقبل. وأشارت بعض الشركات إلى درجة عدم اليقين المرتفعة التي تجعل من الصعب تقديم توقعات بشأن مستوى النشاط التجاري خلال الإثني عشر شهراً المقبلة.



## التوظيف والقدرات

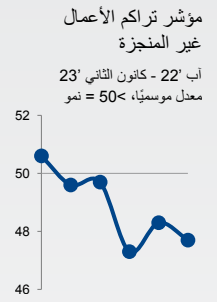
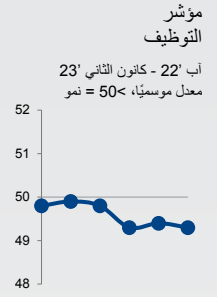


### التوظيف

انخفضت أعداد الموظفين في شركات القطاع الخاص اللبناني خلال كانون الثاني 2023. ورغم أنَّ الانخفاض في أعداد الموظفين كان طفيفاً بوجه عام، غير أنه كان حوالي أعلى مُعدّل للانخفاض منذ آب 2021 (ومماثلاً لشهر تشرين الثاني 2022) وأسرع بدرجة طفيفة من المعدلات التاريخية المُسجّلة منذ بدء الدراسة قبل عشر سنوات.

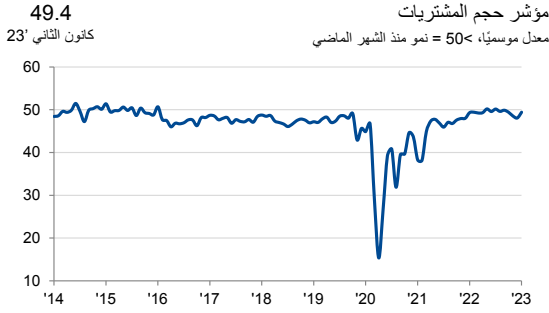
### تراكم الأعمال غير المنجزة

سجّل مؤشر تراكم الأعمال غير المنجزة المُعدّل موسميًا قراءة أدنى من المستوى المحايد البالغ 50.0 نقطة في كانون الثاني 2023، مشيراً إلى انخفاض الأعمال غير المنجزة. ويشير ذلك إلى انخفاض الأعمال غير المنجزة للشهر الخامس على التوالي في شركات القطاع الخاص اللبناني. وأشارت بعض الشركات بأنَّ انخفاض الأعمال الجديدة ساهم في زيادة القدرات الإنتاجية غير المستعملة.

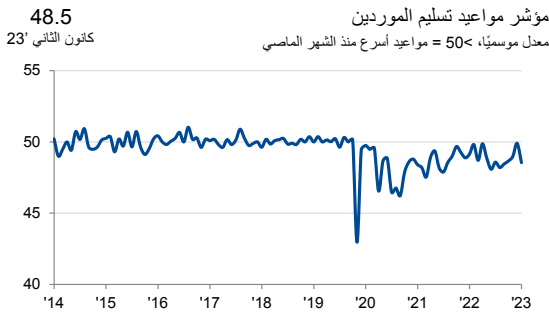
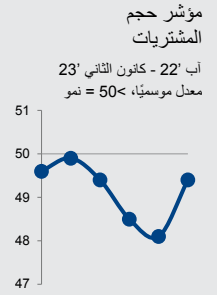




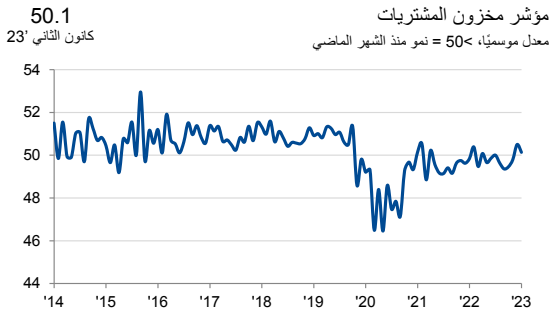
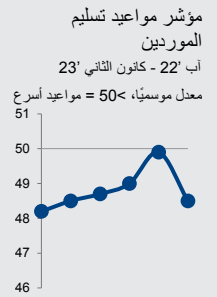
## الشراء والمخزون



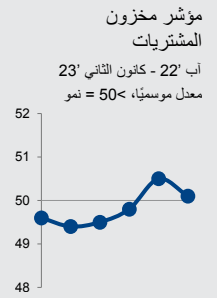
**حجم المشتريات**  
بما يتماشى مع الاتجاه السائد في الأشهر الخمسة السابقة، أشارت بيانات المسح الأخير بأن الأنشطة الشرائية لشركات القطاع الخاص اللبناني انخفضت مجدداً. ومع ذلك، كان معدل الانخفاض في الأنشطة الشرائية الأدنى في ثلاثة أشهر. وأشارت 97% من الشركات المشاركة في المسح إلى عدم حدوث أي تغيير يذكر في أنشطتها الشرائية.



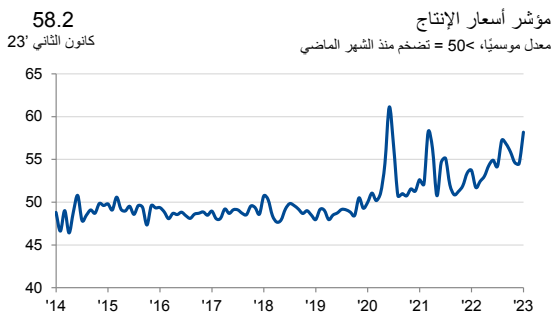
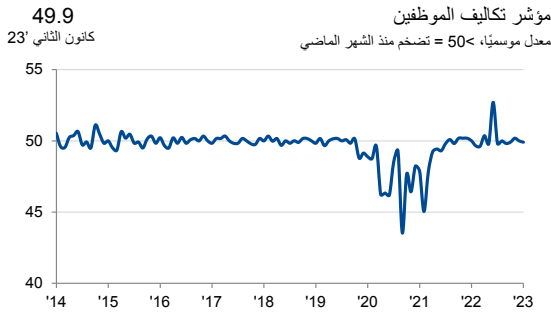
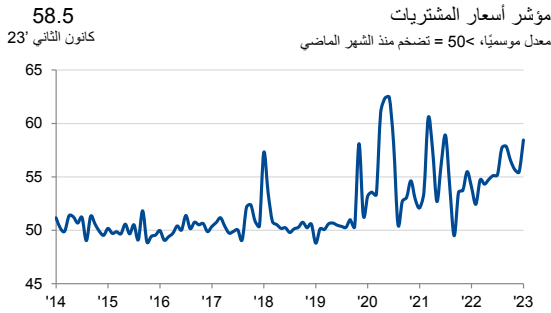
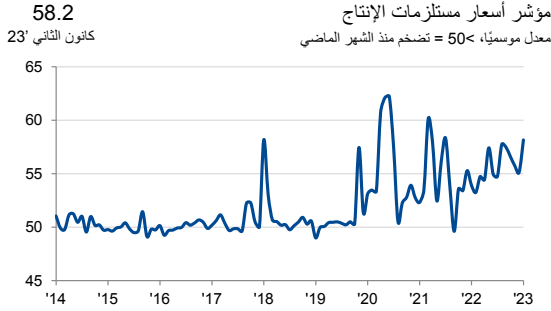
**مواعيد تسليم الموردين**  
تدهور أداء الموردين بدرجة طفيفة في كانون الثاني 2023 بعد أن شهد استقراراً عاماً في الشهر الأخير من السنة الماضية. والواقع أن مواعيد تسليم مستلزمات الإنتاج طالت إلى أعلى مستوى لها في أربعة أشهر. وأشارت الشركات المشاركة في المسح بأن التأخيرات في تسليم مستلزمات الإنتاج تُعزى إلى التقلبات في سعر صرف الليرة اللبنانية مقابل الدولار الأميركي مع محاولة الموردين إعادة التفاوض على الأسعار مع البائعين.



**مخزون المشتريات**  
سجل مؤشر مخزون المشتريات المعدل موسميًا قراءة أعلى من المستوى المحايد البالغ 50.0 نقطة في كانون الثاني 2023، مشيراً إلى زيادة طفيفة في مستويات المخزون في شركات القطاع الخاص اللبناني، وتبع ذلك نمو طفيف في نهاية السنة الماضية.



## الأسعار



### إجمالي أسعار مستلزمات الإنتاج

سَجَلَتْ شركات القطاع الخاص اللبناني زيادة حادة في إجمالي التكاليف التشغيلية خلال كانون الثاني 2023. علاوة ذلك، تسارع مُعدَّل تضخم أسعار مستلزمات الإنتاج إلى تسجيل أعلى مستوى في ثمانية عشر شهرًا. وكشفت البيانات التفصيلية بأنَّ المصروفات المرتفعة ناتجة بشكل أساسي عن ارتفاع كلفة الشراء لدى الشركات، فيما لم تشهد أجور الموظفين أي تغيير يذكر.

### أسعار المشتريات

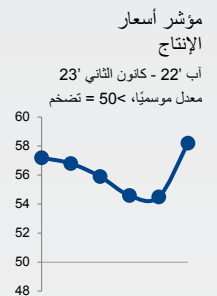
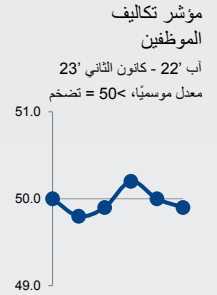
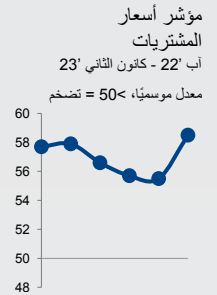
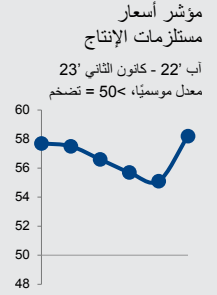
ارتفعت أسعار المشتريات بشكل حاد في بداية العام 2023. وأشارت الشركات المشاركة في المسح إلى أنَّ انخفاض سعر صرف الليرة اللبنانية مقابل الدولار الأميركي ساهم في رفع أسعار المشتريات. وسَجَلَتْ 18% من الشركات اللبنانية ارتفاعاً في أسعارها ولم تسجل الـ 82% المتبقية من الشركات أي تغيير يذكر. وبوجه عام، كان مُعدَّل تضخم أسعار المشتريات الأعلى منذ شهر تموز 2021.

### تكاليف الموظفين

لم تشهد تكاليف الموظفين أي تغيير يذكر منذ كانون الأول 2022 كما تجلَّى ذلك في تسجيل مؤشر تكاليف الموظفين المُعدَّل موسميًا قراءة قريبة وبدرجة طفيفة من المستوى المحايد البالغ 50.0 نقطة التي تفصل بين النمو والانكماش.

### أسعار الإنتاج

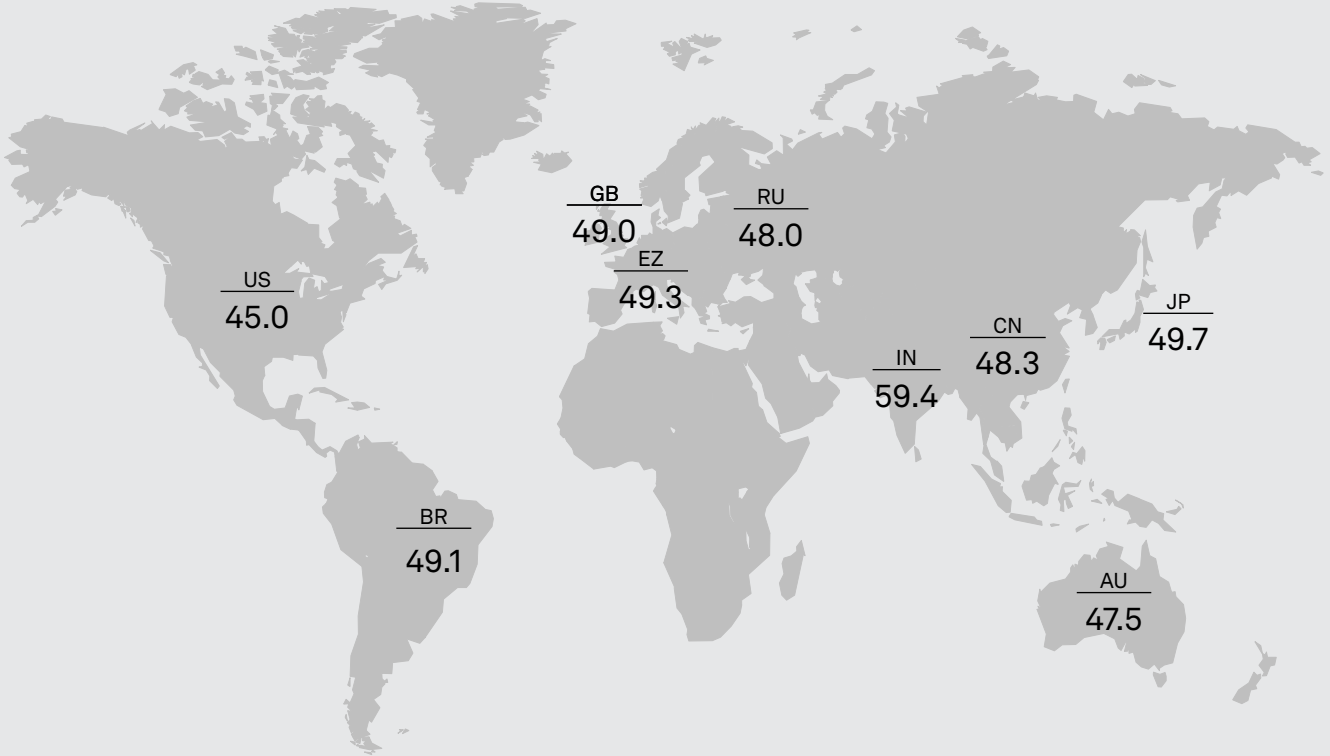
رفعت شركات القطاع الخاص اللبناني أسعار بيع سلعها وخدماتها خلال كانون الثاني 2023. وأشارت الأدلة المتقولة بأنَّ رفع أسعار السلع والخدمات جاء لتميرير التقلبات في سعر صرف الليرة اللبنانية مقابل الدولار الأميركي. وكان مُعدَّل التضخم في أسعار الإنتاج حادًا بوجه عام والأعلى منذ آذار 2021.



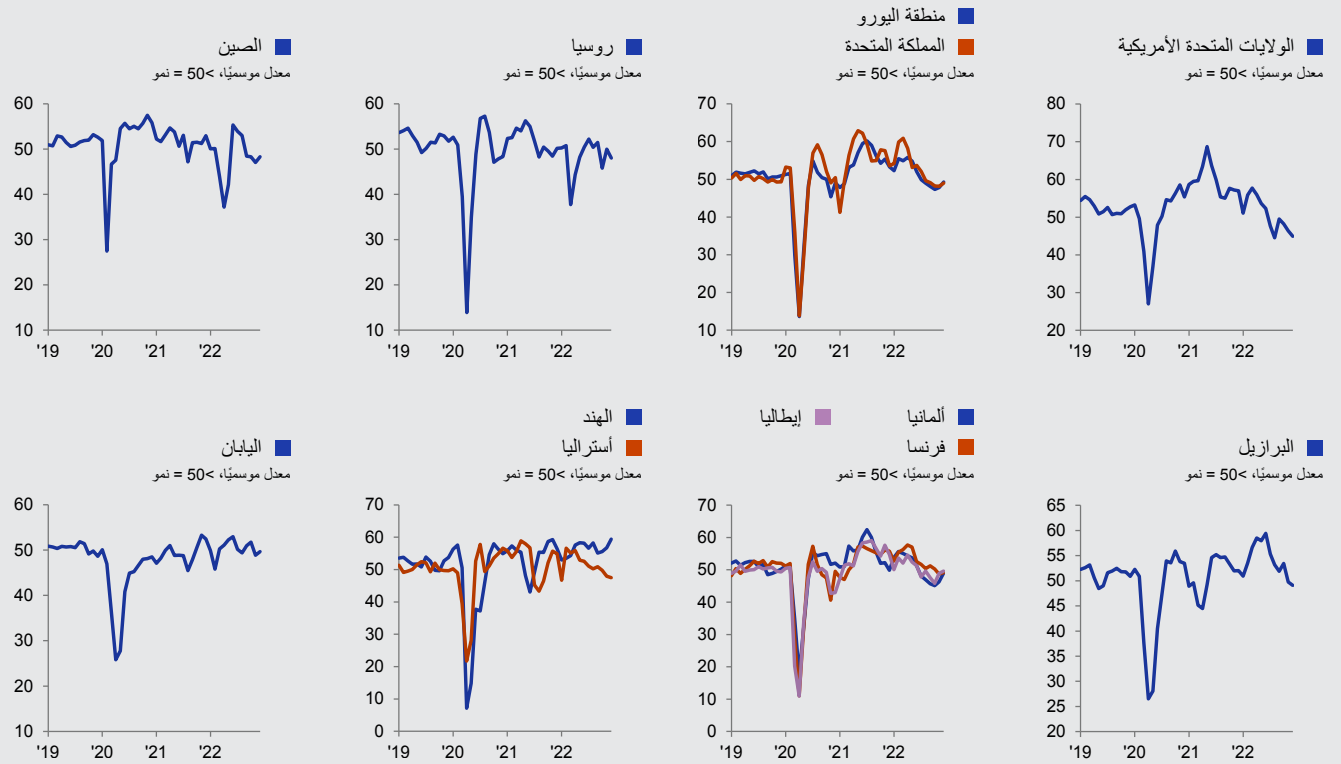
## مؤشر PMI العالمي

مؤشر الإنتاج المركب هو متوسط محسوب وفق الناتج المحلي الإجمالي لمؤشر إنتاج التصنيع ومؤشر النشاط التجاري الخدمي.

مؤشر الإنتاج المركب، كانون الأول 22  
معدل موسميًا، < 50 = نمو منذ الشهر الماضي



مؤشر الإنتاج المركب



## المنهجية

يتم إعداد مؤشر PMI® بلوم لبنان من قِبَل مجموعة S&P Global من خلال الاستعانة بالرودود على الاستبيانات المرسلّة إلى مدراء المشتريات في هيئة تضم حوالي 400 شركة من شركات القطاع الخاص. والهيئة مقسّمة حسب الحجم التفصيلي للقطاعات وحجم القوى العاملة بالشركات، وبناءً على المساهمات في إجمالي الناتج المحلي. وتشمل القطاعات التي يغطيها المسح الزراعة والتعدين والتصنيع والإنشاءات والبيع بالجملة والبيع بالتجزئة والخدمات. جُمِعَت بيانات الدراسة للمرة الأولى في أيار 2013.

يتم جمع الرودود على الاستبيان في النصف الثاني من كل شهر ويشير إلى اتجاه التغيير مقارنة بالشهر السابق. يتم حساب مؤشر انتشار لكل متغير من متغيرات الاستبيان. المؤشر هو مجموع النسبة المئوية للاستجابات "الأعلى" ونصف النسبة المئوية من الرودود "غير المتغيرة". تتراوح المؤشرات بين 0 و 100، حيث القراءة الأعلى من 50 تشير إلى زيادة إجمالية مقارنة بالشهر السابق، وتشير القراءة الأقل من 50 إلى انخفاض عام. بعد ذلك يتم تعديل المؤشرات موسميًا.

القراءة الرئيسية هي مؤشر مدراء المشتريات (PMI). مؤشر PMI هو متوسط المؤشرات الخمسة التالية: الطلبات الجديدة (30%)، الإنتاج (25%)، التوظيف (20%)، مواعيد تسليم الموردين (15%)، ومخزون المشتريات (10%). عند حساب مؤشر PMI يتم عكس مؤشر مواعيد تسليم الموردين بحيث يتحرك في اتجاه مماثل للمؤشرات الأخرى.

لا يتم مراجعة بيانات الدراسة الأساسية بعد النشر، لكن قد تتم مراجعة العوامل الموسمية من وقت لآخر حسبما يتناسب، وهذا يؤثر على سلسلة البيانات المعدلة موسميًا.

لمزيد من المعلومات عن منهجية دراسة مؤشر PMI، يُرجى الاتصال بـ [economics@ihsmarkit.com](mailto:economics@ihsmarkit.com)

## تواريخ الدراسة

تم جمع البيانات خلال الفترة من 12 إلى 25 كانون الثاني 2023.

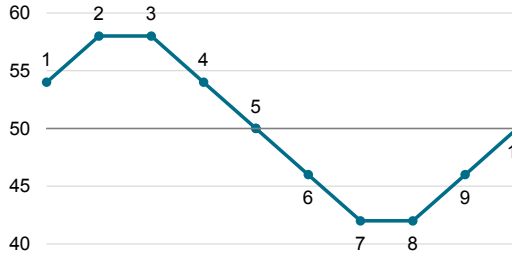
| أسئلة الدراسة القطاع الخاص | الإنتاج                   |
|----------------------------|---------------------------|
| مواعيد تسليم الموردين      | الطلبات الجديدة           |
| مخزون المشتريات            | طلبات التصدير الجديدة     |
| أسعار مستلزمات الإنتاج     | الإنتاج المستقبلي         |
| أسعار المشتريات            | التوظيف                   |
| تكاليف الموظفين            | تراكم الأعمال غير المنجزة |
| أسعار الإنتاج              | حجم المشتريات             |

احتساب المؤشر

### أعلى بنسبة مئوية + (النسبة المئوية لعدم وجود تغيير) 2/

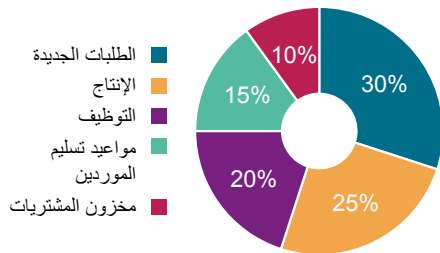
تفسير المؤشر

50.0 = عدم وجود أي تغيير منذ الشهر الماضي



|  |   |
|--|---|
| 1 نمو  | 6 انخفاض، بالمقارنة مع عدم تسجيل أي تغيير يُذكر           |
| 2 نمو، بمعدل سريع                              | 7 انخفاض، بمعدل سريع                                      |
| 3 نمو، بنفس المعدل                             | 8 انخفاض، بنفس المعدل                                     |
| 4 نمو، بمعدل أبطأ                              | 9 انخفاض، بمعدل أبطأ                                      |
| 5 عدم وجود أي تغيير، بالمقارنة مع النمو المسجل | 10 عدم تسجيل أي تغيير يُذكر، بالمقارنة مع الانخفاض المسجل |

أوزان مكونات مؤشر مديري المشتريات



## تغطية القطاعات

تتضمن بيانات مؤشر مديري المشتريات رودود من الشركات العاملة في القطاعات المُصنّفة وفقاً للرموز المقتبسة من التتقيح الرابع لتصنيف الصناعات الدولي الموحد:

|   |   |
|---|---|
| C الصناعات التحويلية  | M الأنشطة المهنية والعملية والتقنية     |
| F الإنشاءات   | N أنشطة الإدارة وخدمات الدعم            |
| G التجارة بالجملة والتجارة بالتجزئة وتصليح السيارات والدراجات النارية | P التعليم*                              |
| H النقل والتخزين  | Q أنشطة الصحة البشرية والعمل الاجتماعي* |
| I الفنادق وأنشطة خدمات المطاعم  | R الفنون والتسلية والترفيه              |
| J المعلومات والاتصالات  | S أنشطة الخدمات الأخرى                  |
| K الأنشطة المالية والتأمينية  | * القطاع الخاص                          |



## ملخص المؤشر

القطاع الخاص

معدل موسميًا، 50 = نمو منذ الشهر الماضي. \* 50 = عدم وجود تغير خلال الـ 12 شهرًا المقبلة.

| مؤشر PMI | الإنتاج | الطلبات الجديدة | طلبات التصدير الجديدة | الإنتاج المستقبلي* | التوظيف | تراكم الأعمال غير المنجزة | حجم المشتريات | مواعيد تسليم الموردين | مخزون المشتريات | إجمالي أسعار مستلزمات الإنتاج | أسعار المشتريات | تكاليف الموظفين | أسعار الإنتاج |
|----------|---------|-----------------|-----------------------|--------------------|---------|---------------------------|---------------|-----------------------|-----------------|-------------------------------|-----------------|-----------------|---------------|
| 22' 08   | 50.1    | 49.9            | 49.6                  | 0.0                | 49.8    | 50.6                      | 49.6          | 48.2                  | 49.6            | 57.7                          | 57.7            | 50.0            | 57.2          |
| 22' 09   | 48.8    | 47.7            | 47.5                  | 0.4                | 49.9    | 49.6                      | 49.9          | 48.5                  | 49.4            | 57.5                          | 57.9            | 49.8            | 56.8          |
| 22' 10   | 49.1    | 48.2            | 48.0                  | 0.0                | 49.8    | 49.7                      | 49.4          | 48.7                  | 49.5            | 56.6                          | 56.6            | 49.9            | 55.9          |
| 22' 11   | 48.1    | 46.9            | 46.4                  | 1.2                | 49.3    | 47.3                      | 48.5          | 49.0                  | 49.8            | 55.7                          | 55.7            | 50.2            | 54.6          |
| 22' 12   | 47.3    | 45.2            | 45.3                  | 0.0                | 49.4    | 48.3                      | 48.1          | 49.9                  | 50.5            | 55.1                          | 55.5            | 50.0            | 54.5          |
| 23' 01   | 47.7    | 45.6            | 45.6                  | 0.0                | 49.3    | 47.7                      | 49.4          | 48.5                  | 50.1            | 58.2                          | 58.5            | 49.9            | 58.2          |

## الاتصال

سابرينا مايين  
اتصالات الشركات  
S&P Global Market Intelligence  
هاتف: +44 7967 447 030  
[sabrina.mayeen@spglobal.com](mailto:sabrina.mayeen@spglobal.com)

جو هايز  
خبير اقتصادي أول  
S&P Global Market Intelligence  
هاتف: +44 1344 328 099  
[joseph.hayes@spglobal.com](mailto:joseph.hayes@spglobal.com)

علي بلبل  
كبير المحللين الاقتصاديين/رئيس الأبحاث  
BLOMINVEST Bank  
هاتف: +961 1 739 817  
[ali.bolbol@blominvestbank.com](mailto:ali.bolbol@blominvestbank.com)

### نبذة عن مؤشرات مدراء المشتريات (PMI)

تغطي دراسات مؤشرات مدراء المشتريات (PMI®) الآن أكثر من 40 دولة ومنطقة رئيسية بما في ذلك منطقة اليورو "Eurozone". وقد أصبحت مؤشرات مدراء المشتريات (PMI®) أكثر الدراسات متابعة في العالم، كما أنها المفضلة لدى البنوك المركزية، والأسواق المالية، وصانعي القرار في مجالات الأعمال وذلك لقدرتها على تقديم مؤشرات شهرية حديثة ودقيقة ومميزة للانحطاط الاقتصادية.

[ihsmarkit.com/products/pmi.html](https://ihsmarkit.com/products/pmi.html)

### نبذة عن S&P Global

S&P Global (رمزها في بورصة نيويورك: SPGI) تقدم S&P Global معلومات هامة وأساسية. تقدم للحكومات والشركات والأفراد البيانات الصحيحة والخبرات والتكنولوجيا حتى يتمكنوا من اتخاذ القرارات عن قناعة. ومن خلال مساعدة عملائنا على تقييم الاستثمارات الجديدة وتوجيههم في مجالات البيئة والمجتمع والحكومة وانتقال الطاقة عبر سلاسل التوريد، نفتح فرصًا جديدة ونتغلب على التحديات ونسرع من تقدم العالم إلى الأمام.

تسعى العديد من المؤسسات الرائدة عالميًا للحصول على خدماتنا في توفير التصنيفات الائتمانية والمعيير والتحليلات وحلول سير العمل في أسواق رأس المال والسلع والسيارات على مستوى العالم. ومع كل عرض من عروضنا، نساعد المؤسسات الرائدة في العالم على التخطيط اليوم من أجل الغد.

[www.spglobal.com](http://www.spglobal.com)

### حول BLOMINVEST BANK

تأسس BLOMINVEST BANK في العام 1994 وهو الزراع الاستثمارية لبنك BLOM Bank SAL، أحد أكبر المصارف في لبنان. وفي إطار الرؤية التوسعية في منطقة الشرق الأوسط وشمال أفريقيا، تم تأسيس زراع استثمارية في المملكة العربية السعودية BLOMINVEST KSA، وقمنا بإطلاق ثلاث شركات وساطة وتداول في مصر وسوريا والأردن، وهي تحديدًا "Syria and Overseas for Financial Services" و "BLOM Bank Egypt Securities" و "Financial Services Experts Company". وتمتد BLOMINVEST BANK إحدى المؤسسات القليلة في منطقة الشرق العربي التي تقدم الخدمات المصرفية الخاصة والخدمات المصرفية الاستثمارية وإدارة الأصول والوساطة والخدمات البحثية في موقع واحد. وبناءً على سجل إنجازاته الحافل، لا يزال بنك BLOMINVEST BANK اليوم البنك المصرف المحلي الحائز على أكبر عدد من الجوائز. لمزيد من المعلومات، يُرجى زيارة الموقع الإلكتروني [www.blominvestbank.com](http://www.blominvestbank.com)

### إخلاء مسؤولية

تُوزع ملكية أو ترخيص حقوق الملكية الفكرية للبيانات الواردة هنا لشركة S&P Global وأل الشركات التابعة لها. ولا يسمح بأي استخدام غير مصرح به، يتضمن على سبيل المثال لا الحصر، النسخ، أو التوزيع، أو النشر، أو نقل البيانات بأي وسيلة كانت دون موافقة مسبقة من مجموعة S&P Global. ولا تتحمل مجموعة S&P Global أية مسؤولية، أو التزام حيال المحتوى أو المعلومات («البيانات») الواردة في هذا التقرير، أو أي أخطاء، أو حالات عدم الدقة، أو حالات الحذف، أو تأخير للبيانات، أو عن أي إجراء يتخذ على أساس هذا التقرير. ولا تتحمل S&P Global أي مسؤولية في أي حال من الأحوال عن الأضرار الخاصة، أو العارضة، أو التبعية التي تنتج عن استخدام البيانات الواردة في التقرير. يعتبر Index Managers' Purchasing™ و (PMI®) إما أن تكون علامات تجارية مسجلة باسم Markit Economics Limited أو حاصلة على ترخيص بها وأل الشركات التابعة لها.

تم نشر هذا المحتوى بواسطة S&P Global Market Intelligence وليس بواسطة S&P Global Ratings، وهو قسم من S&P Global يُدار بشكل منفصل. يُحظر إعادة إنتاج أي معلومات أو بيانات أو مواد، بما في ذلك التصنيفات («المحتوى») بأي شكل من الأشكال إلا بإذن كتابي مُسبق من الطرف المعني. ولا يضمن هذا الطرف والشركات التابعة له والموردون («موفرو المحتوى») دقة أي محتوى أو كفاءته أو اكتماله أو توقيتته أو توفره، كما أنهم غير مسؤولين عن أي أخطاء أو سوء (إهمال) أو غير ذلك، بغض النظر عن السبب، أو عن النتائج المترتبة على استخدام هذا المحتوى. إن يتحمل موفرو المحتوى بأي حال من الأحوال المسؤولية عن أي أضرار أو تكاليف أو نفقات أو رسوم قانونية أو خسائر الأرباح وتكاليف الفرصة البديلة) فيما يتعلق بأي استخدام للمحتوى.